



平成30年度

# 小浜市統計書



## はじめに

平成30年度『小浜市統計書』をここに刊行いたします。

本書は、本市の人口、産業、教育などの各分野における基礎的なデータを総合的に集録し、市勢の現状とその推移を明らかにしたものです。

近年の情報化社会の進展に伴い、統計データの需要がますます高まってきております。本書が行政上での利用にとどまらず、企業・地域活動における基礎資料などとして、各方面において幅広くご活用いただければ幸いに存じます。


本書の刊行にあたり、貴重な資料を提供いただいた関係各位に心からお礼を申し上げますとともに、さらなるご指導とご協力を賜りますようお願い申し上げます。

平成31年3月

小浜市長 松崎 晃治



## ■市章




未来への飛翔の思いを込めて、小浜市の「小」の字を鳥の羽ばたく姿にデザインしたものです。市制発足の際、市民の公募作品から選ばれました。

## ■市の木：もみじ



カエデ科の落葉高木。葉が手のひらのような形で、秋に美しく紅葉するものがあります。材は家具、細工物に使用します。昭和49年6月27日に“市の木”に指定されました。秋になると、妙楽寺や明通寺などの参道を彩ります。

## ■市の花：つつじ



つつじ科の常緑または落葉低木で、春から夏にかけて、赤、紫、白などの花を開きます。昭和49年6月27日に“市の花”に指定されました。小浜公園や萬徳寺をはじめ、市内各所で美しい花を咲かせ、市民はもちろん、訪れる観光客の目を楽しませてくれます。

## 利用上の注意

- 1 本書は、小浜市の市勢に関する基礎的な統計資料を収録したものです。
- 2 各調査は本書の発行時点で最新のものを掲載しています。  
なお、本書が典拠としている各種統計調査（国が実施するもの）の実施年は、次のとおりです。

調査名	実施年	基準日
国勢調査	5年ごと（西暦末尾0と5）	10月1日
工業統計調査	毎年	12月1日
農林業センサス	5年ごと（西暦末尾0と5）	2月1日
漁業センサス	5年ごと（西暦末尾3と8）	11月1日
住宅・土地統計調査	5年ごと（西暦末尾3と8）	10月1日
学校基本調査	毎年	5月1日
経済センサス-基礎調査	5年ごと（西暦末尾4と9）	7月1日
経済センサス-活動調査	5年ごと（西暦末尾1と6）	6月1日

※ 工業統計調査は、経済センサス-活動調査の実施年度は行われぬ

※ 工業統計調査の基準日は、平成26年度調査までは12月1日現在で、平成29年度調査以降は6月1日現在となった

- 3 表中、特に注記しない限り、「年次」「年」とは暦年（1月～12月）、「年度」とは会計年度（4月～翌年3月）を表します。
- 4 表中の符号の意味は、次のとおりです。  
「－」 皆無または該当数字なし  
「…」 数値不明  
「△」 減少  
「X」 秘匿数（秘密保持のため公表を控えた数値）
- 5 数値の単位未満は、原則として四捨五入しています。合計の数字と内訳の計が一致しない場合があります。
- 6 本書に収録した資料について、さらに詳細な数字が必要な場合、あるいは疑義のある場合は、各表ごとに付した各資料の出所機関、または小浜市市民協働課に照会してください。

## 総目次

1	土地・気象	1
2	人口・世帯	4
3	労働	10
4	事業所	18
5	農林業	21
6	水産業	26
7	商業	29
8	工業	31
9	経済	35
10	住宅・建築	37
11	運輸・通信	44
12	電気・上水道	47
13	社会福祉	49
14	保健衛生・環境	57
15	火災・事故	64
16	教育	67
17	文化・観光	78
18	行政・財政	90
19	歴史	96

# 目次

1	土地・気象		
1-1	位置および地勢	1	
1-2	地目別土地面積	2	
1-3	気象状況	3	
2	人口・世帯		
2-1	人口の推移	4	
2-2	地区別人口および世帯数	5	
2-3	人口集中地区	5	
2-4	年齢別（5歳階級）人口	6	
2-5	配偶者関係	7	
2-6	夜間人口・昼間人口	8	
2-7	人口動態（自然動態・社会動態）	8	
2-8	外国人登録者数	9	
2-9	男女別外国人数	9	
3	労働		
3-1	産業別就業者の推移	10	
3-2	労働状況	11	
3-3	産業別、年齢別15歳以上就業者数	12	
3-4	労働力状態、男女別15歳以上人口	13	
3-5	夫婦の就業（どちらかが65歳以上）	14	
3-6	常用労働者一人平均月間現金給与総額	15	
3-7	常用労働者一人平均月間労働時間	16	
3-8	常用労働者中のパートタイム労働者比率（福井県）	17	
4	事業所		
4-1	市別、産業別事業所数（民営）	18	
4-2	市別事業所および従業者数（民営）	18	
4-3	産業別事業所数および従業者数（民営）	19	
4-4	産業別、経営組織別事業所数および就業者数（民営）	20	
5	農林業		
5-1	農家人口	21	
5-2	専業・兼業別農家数	21	
5-3	経営耕地規模別農家数	21	
5-4	家畜・家きん飼養農家数及び頭羽数	22	
5-5	農業生産額（水稻）	23	
5-6	用途別経営耕地面積	23	
5-7	作物別収穫（栽培）面積	24	
5-8	農地転用実績	24	
5-9	林産物生産量（民有林）	25	
5-10	森林面積	25	
6	水産業		
6-1	経営組織	26	
6-2	漁獲物・収穫物の販売金額別経営体数	26	
6-3	市町別漁業経営体数	27	
6-4	漁業協同組合の状況	28	
6-5	経営体階層別経営体数	28	
6-6	漁労体数・出漁日数・漁獲量	28	
7	商業		
7-1	産業分類別、商業の推移	29	
7-2	市別、事業所数・従業者数・年間販売額	30	
7-3	産業分類別、事業所数・従業者数・年間販売額等	30	
8	工業		
8-1	事業所数、精算額、付加価値額、原材料使用額等（従業者30人以上の事業所）	31	
8-2	産業中分類別事業所数・従業者数・現金給与総額（従業者4人以上の事業所）	32	
8-3	原材料使用額等・製品出荷額等（従業者4人以上の事業所）	33	
8-4	特産工業品目の状況（4人以上の事業所）	34	
8-5	特産工業品目の状況（全事業所）	34	
9	経済		
9-1	消費者物価指数	35	
9-2	県民所得、関連指標	36	
10	住宅・建築		
10-1	住宅の種類・住宅の所有関係	37	
10-2	住宅の種類・住宅の所有関係別、65歳以上親族のいる世帯	37	
10-3	市営住宅状況（管理戸数）	38	
10-4	各市公営住宅の管理戸数状況	38	
10-5	住宅・建築状況	39	
10-6	住宅の建て方	40	
10-7	建築時期別住宅数	40	
10-8	空き家数	40	
10-9	別世帯となっている子の住居地別65歳以上の単身および夫婦のみの普通世帯	41	
10-10	高齢者のための設備状況	42	
10-11	住宅の耐震工事状況	43	
11	運輸・通信		
11-1	有料道路状況	44	
11-2	原動機付自転車台数	44	
11-3	J R旅客状況（1日平均）	45	
11-4	車種別自動車台数	46	

## 12 電気・上水道

12-1 上水道普及状況	
12-2 上水道の現況	
12-3 電話施設数	
12-4 発電量（県計）	
12-5 供給量（県計）	

## 13 社会福祉

13-1 国民年金事業の適用・保険料収納状況	49
13-2 国民年金事業（基礎年金）の年金給付状況	50
13-3 国民年金事業（老齢福祉年金）の年金給付状況	50
13-4 国民年金事業（旧法年金）の年金給付状況	51
13-5 身体障害者障害区分別人員（身体障害者手帳所持者数）	52
13-6 生活保護世帯・人員	52
13-7 保育所の状況	53
13-8 保育所年齢別入所者数	53
13-9 ひとり暮らし・高齢者2人世帯	54
13-10 ひとり暮らし高齢者・高齢者世帯の地区別集計	54
13-11 介護保険要介護認定者数	55
13-12 献血状況	55
13-13 共同募金	56

## 14 保健衛生・環境

14-1 国民健康保険事業（給付）	57
14-2 母の年齢別、出生数	58
14-3 体重・性別、出生数	58
14-4 年齢別、死亡数	59
14-5 医療従事者数	60
14-6 婚姻件数（その年に結婚生活に入った者）	60
14-7 ごみ処理の状況	61
14-8 年度別公害苦情受付件数	62
14-9 ばい煙発生施設届出状況	62
14-10 粉じん発生施設届出状況	62
14-11 水質汚濁防止法に係る特定施設届出状況	63

## 15 火災・事故

15-1 火災発生件数（若狭消防組合管内）	64
15-2 用途別火災原因状況（若狭消防組合管内）	64
15-3 年別交通事故発生状況	65
15-4 市町別人身事故発生状況	66

## 16 教育

16-1 幼稚園、園児数・教員数等	67
16-2 幼保連携型認定こども園、園児数・教員数等	67
16-3 幼稚園、年齢別在園者数	68
16-4 幼保連携型認定こども園、年齢別在園者数	68
16-5 小学校、学年別児童数	69
16-6 市別、理由別長期欠席児童数（平成27年度間30日以上）・帰国児童数	69
16-7 小学校、編成方式別学級数	70
16-8 小学校、職名別教員数（本務者）	70
16-9 中学校、学級編成方式別生徒数	71
16-10 中学校、職名別教員数（本務者）	71
16-11 中学校、卒業後の産業別就職者数	72
16-12 中学校、理由別長期欠席者数（30日以上）・帰国生徒数	72
16-13 高等学校、学年別生徒数・学校数・教員数・職員数	73
16-14 各種学校、生徒数・教員数	74
16-15 高等学校、卒業後の進路別卒業生数（県計）	74
16-16 市立図書館、蔵書冊数	75
16-17 市立図書館、年度別新規登録者数	75
16-18 市立図書館、図書貸出し数・利用者数	76
16-19 地区公民館利用状況	77
16-20 その他の社会教育施設利用状況	77

## 17 文化・観光

17-1 小浜市の文化財	78
17-2 小浜市における指定文化財の種類	86
17-3 指定文化財種類別一覧	86
17-4 月別、年別観光客入込数および観光消費額	87
17-5 観光地別県外観光客	88

## 18 行政・財政

18-1 選挙人名簿登録者数（定時登録）	90
18-2 最近の選挙執行状況	91
18-3 歴代市長	92
18-4 歴代議長	93
18-5 普通会計、歳入内訳（決算）	94
18-6 普通会計、歳出内訳（決算）	94
18-7 市税の賦課・徴収状況	95

## 19 歴史

19-1 小浜の歴史	96
------------	----





# 1 土地・気象

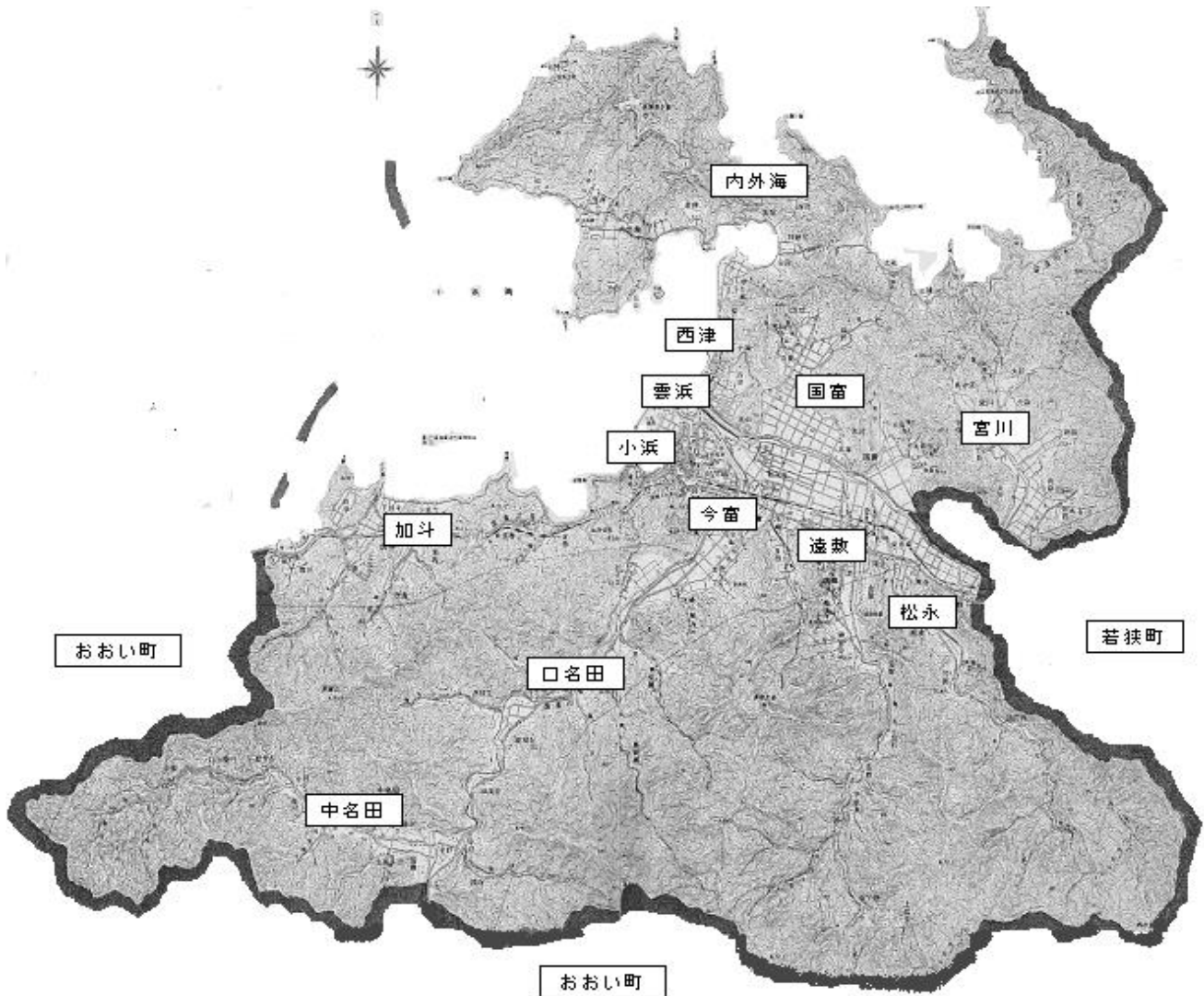
## 1-1 位置および地勢

小浜市は福井県の南西部に位置し、南は東西に走る京都北部一帯に連なる山岳で、一部滋賀県と境を接し、北は内外海半島、大島半島で囲まれた小浜湾に面している。

付近一帯の海岸は国定公園の指定を受け、各所に明媚な風光をかもしだしており、遠く南の山岳地帯に源を発する北川、南川の両河川は、海岸に細長く走る肥沃な平野を貫流して、下流にかんがいをもたらす小浜湾に注いでいる。

福井県小浜市

東経 135° 44' 56"  
北緯 35° 29' 33"  
面積 233.11 km<sup>2</sup> (平成30.10.1)  
(資料：国土地理院)



## 1-2 地目別土地面積

各年1月1日現在

年次	総数	田	畑	宅地	山林	原野	雑種地・他
	ha	ha	ha	ha	ha	ha	ha
昭和62年	13,377.2	1,818.0	308.4	509.4	7,560.4	183.8	2,997.2
昭和63年	13,379.3	1,808.8	304.9	517.6	7,547.4	183.1	3,017.5
昭和64年	13,381.9	1,796.3	302.9	525.9	7,510.3	182.7	3,063.8
平成 2年	13,384.0	1,786.0	300.4	533.0	7,497.8	181.0	3,085.7
平成 3年	13,388.7	1,774.1	298.1	544.2	7,498.5	180.2	3,093.6
平成 4年	13,391.5	1,763.4	297.2	556.0	7,489.5	180.2	3,105.2
平成 5年	13,395.2	1,756.2	294.4	563.9	7,477.8	180.2	3,122.7
平成 6年	13,403.2	1,747.3	292.9	572.1	7,477.7	180.4	3,132.8
平成 7年	13,397.9	1,739.0	291.2	578.7	7,457.1	179.5	3,152.4
平成 8年	13,404.0	1,734.5	290.3	584.7	7,454.5	179.0	3,161.1
平成 9年	13,404.8	1,645.9	244.9	607.0	7,487.9	151.0	3,268.0
平成10年	13,404.2	1,642.1	244.6	616.6	7,487.0	150.9	3,267.0
平成11年	13,415.3	1,636.5	243.4	622.5	7,460.5	151.0	3,301.5
平成12年	13,431.1	1,632.4	245.9	627.5	7,446.2	150.9	3,307.9
平成13年	13,437.7	1,629.4	243.8	632.4	7,469.7	152.0	3,310.4
平成14年	13,446.8	1,619.4	241.7	642.3	7,472.9	151.9	3,318.6
平成15年	13,477.0	1,615.3	241.6	645.7	7,459.5	152.2	3,362.7
平成16年	13,476.9	1,611.3	241.1	647.3	7,452.4	152.8	3,372.0
平成17年	13,480.6	1,602.2	245.8	652.5	7,428.9	151.3	3,399.9
平成18年	13,482.4	1,598.3	244.6	655.3	7,370.4	151.5	3,462.3
平成19年	13,485.2	1,593.8	243.8	660.1	7,410.4	151.6	3,425.5
平成20年	13,489.0	1,576.6	242.9	621.7	7,390.6	151.9	3,505.3
平成21年	13,490.6	1,573.9	242.4	625.7	7,381.3	151.5	3,515.8
平成22年	13,491.1	1,571.0	243.2	627.5	7,349.5	150.8	3,549.1
平成23年	13,492.5	1,558.2	242.6	629.6	7,341.6	150.8	3,569.7
平成24年	13,495.2	1,546.2	242.2	631.9	7,317.5	149.5	3,607.9
平成25年	13,497.2	1,535.2	242.0	632.9	7,310.1	150.3	3,626.7
平成26年	13,498.9	1,531.1	242.5	638.8	7,308.7	149.9	3,627.9
平成27年	13,499.8	1,526.9	241.2	641.4	7,308.5	149.0	3,632.8
平成28年	13,500.2	1,517.1	241.0	641.7	7,275.9	146.7	3,677.8
平成29年	13,500.5	1,511.5	243.8	644.2	7,269.2	146.6	3,685.2

資料：福井統計年鑑

※非課税地を含む

※道路・河川を除く

1-3 気象状況

	気 温			降水量		日照時間	風向・風速		
	平均	最高	最低	降水総量	降水日数		平均風速	最大風速	最大時風向
	℃	℃	℃	mm	日	h	m/s	m/s	
平成21年	14.8	36.1	-6.6	1,938	181	1,471.1	3.3	21.3	西北西
22	15.3	37.4	-1.9	2,149.5	187	1,606.2	3.3	19.7	南東
23	14.7	38.1	-6.3	2,968.5	197	1,565.1	3.3	15.7	北北西
24	14.7	37.8	-8.4	2,335.5	194	1,601.1	3.3	15.2	西北西
25	15.9	37.6	-4.1	2,258.0	163	1,729.2	3.4	18.2	北北西
26	14.6	38.7	-2.8	1,761.5	176	1,553.3	3.4	17.8	西北西
27	15.1	38.0	-3.8	2,066.0	196	1,515.5	3.3	15.8	南東
28	15.6	37.1	-7.6	2,022.5	175	1,534.8	3.3	17.0	南東
29	14.6	36.3	-3.7	2,300.5	185	1,648.5	3.3	20.3	北
30	15.3	37.7	-9.6	2,139.0	164	1,708.5	3.3	21.6	南東
30年1月	3.1	13.1	-4.6	128.0	20	74.8	3.8	14.6	北西
2月	2.2	15.0	-9.6	75.0	14	114.4	3.0*	14.7*	北北西
3月	9.3	23.0	-2.2	163.0	9	178.7	4.3	14.5	南東
4月	14.3	29.2	3.7	141.0	10	181.8	3.4	11.3	南東
5月	18.2	32.3	5.7	205.0	13	168.0	3.6	10.9	南東
6月	22.1*	34.3*	11.1*	133.0	14	145.9*	3.2*	9.8*	西南西
7月	27.9*	37.7*	21.3*	221.5*	5	227.2*	3.0*	11.2*	東南東
8月	27.7	37.4	15.0	232.0	9	222.2	3.3	18.5	南東
9月	22.4	32.9	14.4	463.5	20	90.5	2.8	21.6	南東
10月	17.2	30.2	7.3	96.5	11	136.6	2.8	16.3	北
11月	12.3	23.5	3.8	107.0	16	115.5	2.4	9.5	西北西
12月	7.3	21.8	-0.6	173.5	23	52.9	3.6	13.1	北西

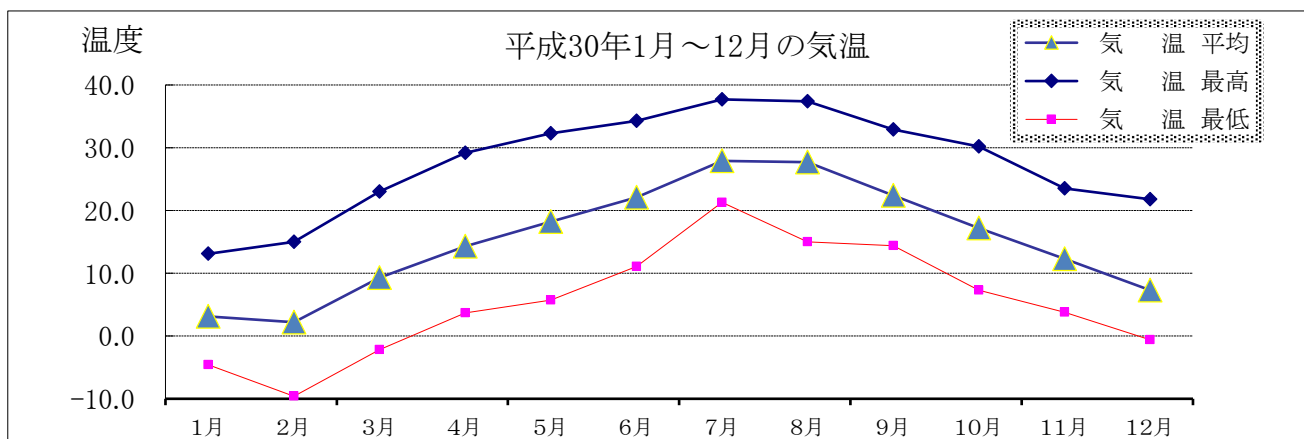
資料：福井地方気象台

※ 観測点は、小浜地域気象観測所(小浜市遠敷1-101)

※ \*は、統計を行う対象資料が許容範囲で欠けているが、正常値と同等に扱う値（準正常値）

※ 平成30年7月10日は欠測、または観測を行っていない

※ 降水日数は、降水量が0mmより多い日の日数を集計している



## 2 人口・世帯

### 2-1 人口の推移

各年10月1日現在

年次	世帯	人口			1世帯当りの人員	面積	人口密度	備考
		総計	男	女				
	世帯	人	人	人	人	km <sup>2</sup>	km <sup>2</sup> あたり	
大正9年	—	34,131	16,788	17,343	—	—	—	第1回国勢調査
14	—	34,566	16,832	17,734	—	—	—	第2回国勢調査
昭和5年	—	35,117	17,244	17,873	—	—	—	第3回国勢調査
10	—	33,675	16,433	17,242	—	—	—	第4回国勢調査
15	—	32,432	15,837	16,595	—	—	—	第5回国勢調査
22	—	38,223	18,132	20,091	—	—	—	第6回国勢調査
25	8,312	38,554	18,678	19,876	4.64	—	—	第7回国勢調査
30	8,422	38,058	18,430	19,628	4.52	232.90	163.4	第8回国勢調査
35	8,479	36,236	17,475	18,761	4.27	233.72	155.0	第9回国勢調査
40	8,611	35,160	16,777	18,383	4.27	233.72	150.4	第10回国勢調査
45	8,716	33,702	16,014	17,688	4.08	233.72	144.2	第11回国勢調査
50	9,079	33,890	16,141	17,749	3.73	233.72	145.0	第12回国勢調査
55	9,474	34,049	16,300	17,749	3.59	233.72	145.7	第13回国勢調査
60	9,584	34,011	16,309	17,702	3.55	233.96	145.4	第14回国勢調査
61	9,678	34,029	16,323	17,706	3.52	233.96	145.4	推計人口
62	9,793	34,054	16,323	17,731	3.48	233.96	145.6	推計人口
63	9,829	33,992	16,306	17,686	3.46	232.81	146.0	推計人口
平成元年	9,941	34,050	16,297	17,753	3.43	232.83	146.2	推計人口
2	9,919	33,774	16,175	17,599	3.40	232.83	145.1	第15回国勢調査
3	9,988	33,669	16,103	17,566	3.37	232.81	144.6	推計人口
4	10,064	33,498	16,013	17,485	3.33	232.84	143.9	推計人口
5	10,145	33,539	16,084	17,455	3.31	232.84	144.0	推計人口
6	10,321	33,762	16,173	17,589	3.27	232.84	145.0	推計人口
7	10,391	33,496	16,164	17,332	3.22	232.84	143.9	第16回国勢調査
8	10,407	33,305	16,086	17,219	3.20	232.84	143.0	推計人口
9	10,526	33,320	16,139	17,181	3.17	232.84	143.1	推計人口
10	10,657	33,302	16,094	17,208	3.12	232.84	143.0	推計人口
11	10,872	33,307	16,152	17,155	3.06	232.85	143.0	推計人口
12	10,965	33,295	16,137	17,158	3.04	232.85	143.0	第17回国勢調査
13	11,060	33,160	16,021	17,139	3.00	232.85	142.4	推計人口
14	11,136	32,903	15,889	17,014	2.95	232.85	141.3	推計人口
15	11,185	32,778	15,839	16,939	2.93	232.86	140.7	推計人口
16	11,324	32,687	15,735	16,952	2.89	232.86	140.3	推計人口
17	11,136	32,182	15,620	16,562	2.89	232.86	138.2	第18回国勢調査
18	11,102	31,750	15,482	16,268	2.86	232.86	136.3	推計人口
19	11,251	31,502	15,361	16,141	2.80	232.86	135.2	推計人口
20	11,319	31,285	15,299	15,986	2.76	232.87	134.3	推計人口
21	11,411	31,145	15,214	15,931	2.73	232.87	133.7	推計人口
22	11,477	31,340	15,376	15,964	2.73	232.87	134.6	第19回国勢調査
23	11,449	30,977	15,226	15,751	2.71	232.87	133.0	推計人口
24	11,305	30,728	15,118	15,610	2.72	232.87	132.0	推計人口
25	11,318	30,405	14,947	15,458	2.69	232.87	130.6	推計人口
26	11,297	29,953	14,700	15,253	2.65	233.09	128.5	推計人口
27	11,220	29,670	14,539	15,131	2.64	233.09	127.3	第20回国勢調査
28	11,260	29,417	14,410	15,007	2.61	233.09	126.2	推計人口
29	11,313	29,116	14,293	14,823	2.57	233.11	124.9	推計人口
30	11,326	28,672	14,129	14,543	2.53	233.11	123.0	推計人口

資料：国勢調査、福井県政策統計・情報課 福井の人口と世帯（推計）

※ 推計人口=常住（国勢調査）人口+（出生-死亡）+（転入-転出）

※ 昭和30年以前の人口は、組替調整した国勢調査人口

## 2-2 地区別人口および世帯数

平成27年10月1日現在

地区名	総数	男	女	世帯数	性比	世帯人員
	人	人	人	世帯	%	人
総数	29,670	14,539	15,131	11,220	96.1	2.6
小浜	3,868	1,893	1,975	1,577	95.8	2.5
雲浜	5,375	2,613	2,762	2,317	94.6	2.3
西津	3,153	1,584	1,569	1,314	101.0	2.4
内外海	1,527	744	783	472	95.0	3.2
国富	1,557	767	790	485	97.1	3.2
宮川	771	350	421	216	83.1	3.6
松永	1,168	579	589	402	98.3	2.9
遠敷	3,197	1,567	1,630	1,173	96.1	2.7
今富	4,909	2,457	2,452	1,891	100.2	2.6
口名田	1,709	820	889	618	92.2	2.8
中名田	1,121	556	565	357	98.4	3.1
加斗	1,315	609	706	398	86.3	3.3

資料：国勢調査

※ 施設等を含む

※ 性比は、女性100人に対する男性の数

## 2-3 人口集中地区

各年10月1日現在

年次	人口	面積	人口密度 (1km <sup>2</sup> あたり)
	人	km <sup>2</sup>	
昭和40年	15,432	2.4	6,430
45	14,858	2.7	5,503
50	15,011	2.8	5,361
55	14,309	3.1	4,615
60	13,650	3.0	4,550
平成2年	13,235	3.2	4,136
7	12,375	3.0	4,125
12	11,685	2.95	3,961
17	11,281	3.06	3,687
22	10,769	3.05	3,531
27	10,279	3.15	3,263

資料：国勢調査

## 2-4 年齢別（5歳階級）人口

各年10月1日現在

年齢	平成17年			平成22年			平成27年		
	総数	男	女	総数	男	女	総数	男	女
	人	人	人	人	人	人	人	人	人
総数	32,182	15,620	16,562	31,340	15,376	15,964	29,670	14,539	15,131
0～4	1,375	744	631	1,316	694	622	1,178	593	585
5～9	1,572	826	746	1,377	749	628	1,263	661	602
10～14	1,755	905	850	1,561	815	746	1,373	739	634
15～19	1,589	803	786	1,470	769	701	1,307	689	618
20～24	1,322	653	669	1,129	603	526	1,147	650	497
25～29	1,709	936	773	1,483	782	701	1,293	698	595
30～34	1,939	978	961	1,785	958	827	1,489	758	731
35～39	1,757	885	872	1,950	982	968	1,733	915	818
40～44	1,932	980	952	1,810	914	896	1,882	942	940
45～49	2,067	1,094	973	1,931	991	940	1,755	871	884
50～54	2,172	1,104	1,068	2,045	1,097	948	1,906	966	940
55～59	2,529	1,318	1,211	2,168	1,107	1,061	2,016	1,056	960
60～64	2,089	969	1,120	2,478	1,274	1,204	2,102	1,060	1,042
65～69	1,949	877	1,072	2,002	938	1,064	2,380	1,216	1,164
70～74	2,106	954	1,152	1,815	781	1,034	1,888	863	1,025
75～79	1,934	839	1,095	1,897	804	1,093	1,619	676	943
80～84	1,295	459	836	1,581	612	969	1,549	596	953
85～89	732	209	523	892	250	642	1,105	386	719
90歳以上	357	85	272	508	127	381	604	148	456
年齢不詳	2	2	0	142	129	13	81	56	25

(再掲)

	人	人	人	人	人	人	人	人	人
15歳未満	4,702	2,475	2,227	4,254	2,258	1,996	3,814	1,993	1,821
15～64歳	19,105	9,720	9,385	18,249	9,477	8,772	16,630	8,605	8,025
65歳以上	8,373	3,423	4,950	8,695	3,512	5,183	9,145	3,885	5,260

資料：福井県政策統計・情報課 国勢調査福井県独自集計（人口等基本集計分）

## 2-5 配偶者関係

平成22年10月1日現在

	総数	男					女				
		計	未婚	有配偶	死別	離別	計	未婚	有配偶	死別	離別
総数	26,944	12,989	3,644	8,316	506	437	13,955	2,288	8,166	2,763	659
15～19	1,470	769	764	3	-	-	701	697	4	-	-
20～24	1,129	603	548	41	-	1	526	444	74	-	8
25～29	1,483	782	532	234	-	8	701	343	332	1	20
30～34	1,785	958	437	490	-	21	827	213	568	2	41
35～39	1,950	982	315	617	2	33	968	168	710	6	78
40～44	1,810	914	252	616	-	38	896	88	720	5	75
45～49	1,931	991	226	707	3	51	940	69	775	20	72
50～54	2,045	1,097	212	814	6	63	948	37	817	23	67
55～59	2,168	1,107	164	876	14	45	1,061	44	884	65	65
60～64	2,478	1,274	104	1,062	32	73	1,204	46	940	131	82
65～69	2,002	938	46	786	47	57	1,064	32	782	199	48
70～74	1,815	781	17	680	59	22	1,034	29	651	309	35
75～79	1,897	804	17	673	89	19	1,093	26	502	527	30
80～84	1,581	612	4	481	123	4	969	31	302	609	17
85～89	892	250	4	164	78	2	642	11	89	525	12
90～94	396	102	1	60	41	-	294	8	16	259	8
95～99	101	24	-	12	12	-	77	2	-	72	1
100歳以上	11	1	1	-	-	-	10	-	-	10	-

(再掲)

65歳以上	8,695	3,512	90	2,856	449	104	5,183	139	2,342	2,510	151
75歳以上	4,878	1,793	27	1,390	343	25	3,085	78	909	2,002	68
85歳以上	1,400	377	6	236	131	2	1,023	21	105	866	21

平成27年10月1日現在

年齢	総数	男					女				
		計	未婚	有配偶	死別	離別	計	未婚	有配偶	死別	離別
総数	25,775	12,490	3,624	7,820	509	511	13,285	2,253	7,693	2,586	731
15～19	1,307	689	684	3	-	-	618	614	3	-	-
20～24	1,147	650	618	31	-	1	497	428	57	1	8
25～29	1,293	698	472	221	-	3	595	310	267	2	13
30～34	1,489	758	336	399	1	22	731	198	497	2	33
35～39	1,733	915	320	554	1	36	818	154	603	2	58
40～44	1,882	942	258	632	2	47	940	137	708	7	87
45～49	1,755	871	209	604	2	53	884	92	690	13	89
50～54	1,906	966	209	683	4	70	940	70	753	32	85
55～59	2,016	1,056	193	779	12	69	960	45	804	35	72
60～64	2,102	1,060	159	824	21	53	1,042	44	828	101	68
65～69	2,380	1,216	98	1,003	50	65	1,164	41	865	175	82
70～74	1,888	863	32	716	60	53	1,025	37	659	285	43
75～79	1,619	676	17	557	79	20	943	25	493	388	36
80～84	1,549	596	11	466	103	16	953	26	305	591	30
85～89	1,105	386	5	275	104	1	719	22	133	544	18
90～94	468	116	3	62	50	1	352	9	24	311	8
95～99	118	25	-	10	14	1	93	1	4	86	1
100歳以上	18	7	-	1	6	-	11	-	-	11	-

(再掲)

65歳以上	9,145	3,885	166	3,090	466	157	5,260	161	2,483	2,391	218
75歳以上	4,877	1,806	36	1,371	356	39	3,071	83	959	1,931	93
85歳以上	1,709	534	8	348	174	3	1,175	32	161	952	27

資料：福井県政策統計・情報課 国勢調査福井県独自集計（人口等基本集計分）



## 2-6 夜間人口・昼間人口

各年10月1日現在

年次	夜間人口	昼間人口	流入人口			流出人口		
			総数	就業者	通学者	総数	就業者	通学者
昭和60年	34,011	36,085	3,793	2,816	977	1,719	1,655	64
平成2年	33,774	35,708	4,006	2,973	1,033	2,072	1,979	93
7	33,496	35,264	4,205	3,191	1,014	2,437	2,337	100
12	33,295	34,468	4,076	3,138	938	2,903	2,830	73
17	32,180	33,322	4,077	3,117	960	2,935	2,827	108
22	31,340	32,213	3,965	3,049	916	3,092	2,992	100
27	29,670	30,177	3,939	3,174	765	3,432	3,274	158

資料：国勢調査

## 2-7 人口動態（自然動態・社会動態）

各年10月1日現在

年次	自然動態			社会動態			差引増減 (A+B)	人口	世帯数
	出生数	死亡数	増減数(A)	転入	転出	増減数(B)			
平成2年	344	313	31	1,104	1,261	△ 157	△ 126	33,774	9,920
3	354	309	45	1,144	1,294	△ 150	△ 105	33,669	9,988
4	341	315	26	1,189	1,386	△ 197	△ 171	33,498	10,064
5	336	323	13	1,216	1,188	28	41	33,539	10,145
6	369	310	59	1,295	1,131	164	223	33,762	10,321
7	370	368	2	1,276	1,340	△ 64	△ 62	33,496	10,383
8	333	332	1	1,104	1,296	△ 192	△ 191	33,305	10,407
9	338	340	△ 2	1,151	1,134	17	15	33,320	10,526
10	324	304	20	1,199	1,237	△ 38	△ 18	33,302	10,657
11	319	349	△ 30	1,294	1,259	35	5	33,307	10,872
12	286	333	△ 47	1,455	1,416	39	△ 8	33,295	10,962
13	307	281	26	1,321	1,482	△ 161	△ 135	33,160	11,060
14	281	325	△ 44	1,289	1,502	△ 213	△ 257	32,903	11,136
15	321	350	△ 29	1,270	1,366	△ 96	△ 125	32,778	11,185
16	277	371	△ 94	1,439	1,436	3	△ 91	32,687	11,324
17	243	356	△ 113	1,190	1,411	△ 221	△ 334	32,182	11,136
18	271	378	△ 107	969	1,294	△ 325	△ 432	31,750	11,102
19	246	372	△ 126	973	1,095	△ 122	△ 248	31,502	11,251
20	272	410	△ 138	1,039	1,118	△ 79	△ 217	31,285	11,319
21	268	358	△ 90	959	1,009	△ 50	△ 140	31,145	11,411
22	272	419	△ 147	984	979	5	△ 142	31,340	11,477
23	274	431	△ 157	789	995	△ 206	△ 363	30,977	11,449
24	265	393	△ 128	873	994	△ 121	△ 249	30,728	11,305
25	248	383	△ 135	819	1,007	△ 188	△ 323	30,405	11,318
26	208	436	△ 228	735	959	△ 224	△ 452	29,953	11,297
27	221	428	△ 207	808	830	△ 22	△ 229	29,670	11,220
28	253	417	△ 164	798	887	△ 89	△ 253	29,417	11,260
29	238	406	△ 168	758	891	△ 133	△ 301	29,116	11,313
30	219	465	△ 246	713	911	△ 198	△ 444	28,672	11,326

資料：福井県政策統計・情報課 福井県の推計人口

※ 平成2年・7年・12年・17年・22年・27年は国勢調査人口

## 2-8 外国人登録者数

各年3月31日現在

年度	総数	朝鮮・韓国	中国	フィリピン	ブラジル	その他
	人	人	人	人	人	人
平成18年度	446	109	108	178	12	39
19	455	103	115	184	15	38
20	404	95	112	156	8	33
21	364	101	106	122	5	30
22	347	93	102	126	3	23
23	338	88	102	132	2	14
24	304	82	82	123	1	16
25	302	80	88	114	1	19
26	307	79	87	118	1	22
27	317	78	87	122	1	29
28	318	71	86	126	1	44
29	320	70	79	127	1	43

資料：小浜市市民福祉課

## 2-9 男女別外国人数

各年10月1日現在

	総数		男		女	
	平成22年	平成27年	平成22年	平成27年	平成22年	平成27年
総数	301	258	97	74	204	184
韓国, 朝鮮	81	65	39	32	42	33
中国	90	60	42	21	48	39
フィリピン	103	110	6	10	97	100
タイ	1	3	-	-	1	3
インドネシア	2	4	2	2	-	2
ベトナム	1	1	-	-	1	1
インド	-	-	-	-	-	-
イギリス	-	-	-	-	-	-
アメリカ	3	5	1	3	2	2
ブラジル	1	1	-	-	1	1
ペルー	1	1	1	1	-	-
その他	18	8	6	5	12	3

資料：国勢調査

※ インドは平成27年から個別に集計されている

※ その他は無国籍および国名「不詳」を含む

### 3 労働

#### 3-1 産業別就業者の推移

各年10月1日現在

	平成12年		平成17年		平成22年		平成27年	
	就業者数	構成比	就業者数	構成比	就業者数	構成比	就業者数	構成比
	人	%	人	%	人	%	人	%
総数	17,114	100.0	16,042	100.0	15,645	100.0	15,214	100.0
農業	688	4.0	682	4.3	442	2.8	514	3.4
林業	15	0.1	9	0.1	25	0.2	23	0.2
漁業	176	1.1	148	0.9	105	0.7	100	0.7
鉱業	20	0.1	4	0.0	-	-	-	-
鉱業、採石業、砂利採取業	-	-	-	-	2	0.0	1	0.0
建設業	2,441	14.3	1,839	11.5	1,764	11.3	1,726	11.3
製造業	3,541	20.7	2,989	18.6	2,752	17.6	2,605	17.1
電気・ガス・水道業	173	1.0	181	1.1	242	1.5	277	1.8
運輸・通信業	535	3.1	-	-	-	-	-	-
情報通信業	-	-	69	0.4	108	0.7	104	0.7
運輸業	-	-	394	2.5	-	-	-	-
運輸業、郵便業	-	-	-	-	439	2.8	367	2.4
卸売業・小売業	3,788	22.2	2,715	16.9	2,551	16.3	2,358	15.5
金融業・保険業	315	1.8	300	1.9	287	1.8	284	1.9
不動産業	55	0.3	56	0.4	-	-	-	-
不動産業、物品賃貸業	-	-	-	-	128	0.8	114	0.7
学術研究、専門・技術サービス業	-	-	-	-	415	2.7	503	3.3
飲食店・宿泊業	-	-	913	5.7	-	-	-	-
宿泊業、飲食サービス業	-	-	-	-	970	6.2	891	5.9
生活関連サービス業、娯楽業	-	-	-	-	478	3.1	465	3.1
教育・学習支援業	-	-	904	5.6	843	5.4	829	5.4
医療・福祉	-	-	1,548	9.6	1,784	11.4	1,990	13.1
複合サービス	-	-	371	2.3	214	1.4	277	1.8
サービス業（他に分類されないもの）	4,736	27.7	2,243	14.0	1,151	7.4	1,089	7.2
公務	618	3.6	624	3.9	-	-	-	-
公務（他に分類されるものを除く）	-	-	-	-	599	3.8	626	4.1
分類不能の産業	13	0.0	53	0.3	346	2.2	71	0.5

(再掲)

	人	%	人	%	人	%	人	%
第1次産業	879	5.1	839	5.2	572	3.7	637	4.2
第2次産業	6,002	35.1	4,832	30.1	4,518	28.9	4,332	28.5
第3次産業	10,220	59.7	10,318	64.3	10,209	65.3	10,174	66.9

資料：国勢調査

※ 平成14年3月 日本標準産業分類改定

※ 平成19年11月 日本標準産業分類改定

3-2 労働状況

男女別15歳以上、労働力状態

平成27年10月1日現在

		総数			15～64歳			65歳以上			
		計	男	女	計	男	女	計	男	女	
労働力人口	総数	15,673	8,868	6,805	13,278	7,437	5,841	2,395	1,431	964	
	就業者	主に仕事	12,923	8,156	4,767	11,288	6,982	4,306	1,635	1,174	461
		家事のほか仕事	1,988	232	1,756	1,331	66	1,265	657	166	491
		通学のかたわら仕事	92	54	38	92	54	38	-	-	-
		休業者	211	95	116	163	52	111	48	43	5
完全失業者	459	331	128	404	283	121	55	48	7		
非労働力人口	総数	9,995	3,552	6,443	3,266	1,112	2,154	6,729	2,440	4,289	
	家事	3,288	366	2,922	1,455	98	1,357	1,833	268	1,565	
	通学	1,250	663	587	1,250	663	587	-	-	-	
	その他	5,457	2,523	2,934	561	351	210	4,896	2,172	2,724	

資料：国勢調査

※ 労働力状態「不詳」を除く

男女、年齢別就業者数

各年10月1日現在

年齢	総数			男			女		
	平成17年	平成22年	平成27年	平成17年	平成22年	平成27年	平成17年	平成22年	平成27年
総数	16,042	15,645	15,214	9,151	8,937	8,537	6,891	6,708	6,677
15 ～ 19	173	177	203	96	108	120	77	69	83
20 ～ 24	977	845	853	508	463	482	469	382	371
25 ～ 29	1,397	1,195	1,085	840	695	633	557	500	452
30 ～ 34	1,560	1,429	1,252	915	863	710	645	566	542
35 ～ 39	1,488	1,646	1,509	831	915	853	657	731	656
40 ～ 44	1,657	1,553	1,660	906	848	881	751	705	779
45 ～ 49	1,815	1,711	1,555	1,021	924	819	794	787	736
50 ～ 54	1,823	1,768	1,679	1,007	996	888	816	772	791
55 ～ 59	1,977	1,706	1,686	1,165	977	963	812	729	723
60 ～ 64	1,226	1,623	1,392	707	971	805	519	652	587
65 ～ 69	839	926	1,201	473	548	716	366	378	485
70 ～ 74	594	520	626	368	292	362	226	228	264
75 ～ 79	373	338	301	229	208	173	144	130	128
80 ～ 84	110	158	157	64	99	96	46	59	61
85歳以上	33	50	55	21	30	36	12	20	19
平均年齢	46.9	47.7	48.2	47.2	47.9	48.4	46.6	47.5	48.0

資料：国勢調査

3-3 産業、年齢別15歳以上就業者数

平成27年10月1日現在

年齢	総数	農業、 林業	漁業	鉱業、 採石業、 砂利採取業	建設業	製造業	電気・ガス・ 熱供給・水道業	情報通信業	運輸業、 郵便業	卸売業、 小売業	金融業、 保険業	不動産業、 物品賃貸業	学術研究、 専門・技術サービス業	宿泊業・ 飲食サービス業	生活関連サービス業、 娯楽業	教育、 学習支援業	医療、 福祉	複合サービス事業	サービス業（他に分類されないもの）	公務（他に分類されるものを除く）	分類不能の産業
総数	15,214	537	100	1	1,726	2,605	277	104	367	2,358	284	114	503	891	465	829	1,990	277	1,089	626	71
15～19	203	5	2	-	31	40	4	-	2	35	1	4	5	34	9	1	9	6	12	2	1
20～24	853	8	2	-	90	163	28	13	9	132	21	10	26	51	27	28	127	17	60	35	6
25～29	1,085	6	2	-	104	194	21	7	16	148	31	6	39	29	31	65	197	15	59	105	10
30～34	1,252	15	1	-	133	240	20	8	17	179	26	9	41	47	37	74	235	23	81	62	4
35～39	1,509	17	9	-	173	257	28	24	36	218	31	11	59	74	27	99	243	27	93	71	12
40～44	1,660	23	5	-	203	309	37	17	31	229	30	14	67	93	52	92	236	36	92	89	5
45～49	1,555	29	11	-	229	265	30	8	55	205	39	8	51	89	52	97	188	37	93	69	-
50～54	1,679	15	11	-	197	283	56	6	42	261	46	10	52	78	49	135	223	58	88	62	7
55～59	1,686	32	9	-	199	286	43	10	62	244	32	12	67	89	29	124	230	34	108	66	10
60～64	1,392	75	14	1	154	242	10	8	43	257	12	12	51	80	36	62	153	16	131	33	2
65～69	1,201	96	12	-	138	172	-	3	40	227	9	7	24	124	44	34	97	6	145	20	3
70～74	626	86	9	-	48	98	-	-	11	106	4	8	16	68	42	11	38	2	64	10	5
75～79	301	59	9	-	18	29	-	-	2	72	2	3	2	24	22	5	10	-	39	2	3
80～84	157	50	4	-	8	21	-	-	1	34	-	-	2	9	6	1	3	-	15	-	3
85歳以上	55	21	-	-	1	6	-	-	-	11	-	-	1	2	2	1	1	-	9	-	-

平均年齢	48	64	57	62	47	47	43	42	51	50	44	48	47	51	50	47	45	45	52	43	47
------	----	----	----	----	----	----	----	----	----	----	----	----	----	----	----	----	----	----	----	----	----

(再掲)

65歳以上	2,340	312	34	-	213	326	-	3	54	450	15	18	45	227	116	52	149	8	272	32	14
65～74	1,827	182	21	-	186	270	-	3	51	333	13	15	40	192	86	45	135	8	209	30	8
75歳以上	513	130	13	-	27	56	-	-	3	117	2	3	5	35	30	7	14	-	63	2	6

資料：国勢調査

## 3-4 労働力状態、男女別15歳以上人口

各年10月1日現在

年次		労働力人口							非労働力人口			
		総数	就業者					完全失業者	計	家事	通学	その他
			計	主に仕事	家事のほか仕事	通学のかたわら仕事	休業者					
		人	人	人	人	人	人	人	人	人	人	人
昭和55年	総数	17,910	17,544	14,205	3,135	17	187	366	8,734	4,129	1,781	2,824
	男	10,258	9,992	9,662	190	10	130	266	2,251	122	903	1,226
	女	7,652	7,552	7,543	2,945	7	57	100	6,483	4,007	878	1,598
60	総数	17,865	17,445	14,371	2,866	29	179	420	9,085	4,140	1,753	3,193
	男	10,288	9,983	9,726	134	18	105	305	2,484	178	922	1,384
	女	7,577	7,462	4,645	7,732	11	74	115	6,602	3,962	831	1,809
平成2年	総数	17,936	17,489	14,830	2,472	9	178	447	9,520	4,229	1,764	3,527
	男	10,358	10,050	9,779	156	9	106	308	2,624	181	843	1,600
	女	7,578	7,439	5,051	2,316	—	72	139	6,896	4,048	921	1,927
7	総数	18,151	17,694	14,965	2,460	57	212	457	9,585	4,175	1,641	—
	男	10,549	10,248	9,909	181	34	124	301	2,714	190	849	—
	女	7,602	7,446	5,056	2,279	23	88	156	6,871	3,985	792	—
12	総数	17,634	17,114	14,566	2,218	66	264	520	10,342	4,931	1,594	3,817
	男	10,219	9,871	9,412	256	41	162	348	3,191	372	762	2,057
	女	7,415	7,243	5,154	1,962	25	102	172	7,151	4,559	832	1,760
17	総数	16,839	16,042	13,456	2,270	86	230	797	10,473	3,989	1,538	4,946
	男	9,711	9,151	8,730	256	44	121	560	3,312	319	764	2,229
	女	7,128	6,891	4,726	2,014	42	109	237	7,161	3,670	774	2,717
22	総数	16,262	15,645	13,253	1,996	98	298	617	10,002	4,127	1,340	4,535
	男	9,353	8,937	8,496	221	56	164	416	3,252	516	688	2,048
	女	6,909	6,708	4,757	1,775	42	134	201	6,750	3,611	652	2,487
27	総数	15,673	15,214	12,923	1,988	92	211	459	9,995	3,288	1,250	5,457
	男	8,868	8,537	8,156	232	54	95	331	3,552	366	663	2,523
	女	6,805	6,677	4,767	1,756	38	116	128	6,443	2,922	587	2,934

資料：国勢調査

3-5 夫婦の就業(どちらかが65歳以上)

平成27年10月1日現在

年齢	総数			夫が就業者			夫が非就業者		
	計	妻が就業者	妻が非就業者	計	妻が就業者	妻が非就業者	計	妻が就業者	妻が非就業者
	人	人	人	人	人	人	人	人	人
総数(妻の年齢)	2,310	1,049	1,256	1,309	891	417	997	158	839
夫が60歳未満	589	441	146	569	431	138	18	10	8
夫が60～64歳	268	172	94	206	147	59	60	25	35
夫が65～69歳	441	206	235	260	155	105	181	51	130
夫が70～74歳	366	121	244	154	87	66	212	34	178
夫が75～79歳	294	72	222	74	47	27	220	25	195
夫が80～84歳	223	26	197	32	17	15	191	9	182
夫が85歳以上	129	11	118	14	7	7	115	4	111
妻が60歳未満	757	565	188	690	529	161	63	36	27
夫が60歳未満	575	436	137	558	426	132	15	10	5
夫が60～64歳	128	96	30	97	79	18	29	17	12
夫が65～69歳	50	31	19	32	23	9	18	8	10
夫が70～74歳	2	1	1	1	—	1	1	1	—
夫が75～79歳	2	1	1	2	1	1	—	—	—
夫が80～84歳	—	—	—	—	—	—	—	—	—
夫が85歳以上	—	—	—	—	—	—	—	—	—
妻が60～64歳	341	175	166	227	139	88	114	36	78
夫が60歳未満	10	4	6	7	4	3	3	—	3
夫が60～64歳	120	65	55	97	60	37	23	5	18
夫が65～69歳	182	93	89	110	66	44	72	27	45
夫が70～74歳	29	13	16	13	9	4	16	4	12
夫が75～79歳	—	—	—	—	—	—	—	—	—
夫が80～84歳	—	—	—	—	—	—	—	—	—
夫が85歳以上	—	—	—	—	—	—	—	—	—
妻が65～69歳	431	175	256	213	131	82	218	44	174
夫が60歳未満	4	1	3	4	1	3	—	—	—
夫が60～64歳	18	10	8	10	7	3	8	3	5
夫が65～69歳	189	81	108	109	65	44	80	16	64
夫が70～74歳	193	69	124	81	50	31	112	19	93
夫が75～79歳	25	14	11	9	8	1	16	6	10
夫が80～84歳	2	—	2	—	—	—	2	—	2
夫が85歳以上	—	—	—	—	—	—	—	—	—
妻が70～74歳	351	80	271	105	53	52	246	27	219
夫が60歳未満	—	—	—	—	—	—	—	—	—
夫が60～64歳	1	1	—	1	1	—	—	—	—
夫が65～69歳	18	1	17	8	1	7	10	—	10
夫が70～74歳	124	36	88	52	26	26	72	10	62
夫が75～79歳	167	38	129	40	23	17	127	15	112
夫が80～84歳	39	4	35	4	2	2	35	2	33
夫が85歳以上	2	—	2	—	—	—	2	—	2
妻が75～79歳	238	37	200	48	26	21	190	11	179
夫が60歳未満	—	—	—	—	—	—	—	—	—
夫が60～64歳	1	—	1	1	—	1	—	—	—
夫が65～69歳	1	—	1	1	—	1	—	—	—
夫が70～74歳	16	1	14	6	1	4	10	—	10
夫が75～79歳	94	18	76	21	14	7	73	4	69
夫が80～84歳	109	16	93	18	11	7	91	5	86
夫が85歳以上	17	2	15	1	—	1	16	2	14
妻が80～84歳	138	14	124	19	11	8	119	3	116
夫が60歳未満	—	—	—	—	—	—	—	—	—
夫が60～64歳	—	—	—	—	—	—	—	—	—
夫が65～69歳	1	—	1	—	—	—	1	—	1
夫が70～74歳	1	—	1	—	—	—	1	—	1
夫が75～79歳	6	1	5	2	1	1	4	—	4
夫が80～84歳	66	5	61	7	3	4	59	2	57
夫が85歳以上	64	8	56	10	7	3	54	1	53
妻が85歳以上	54	3	51	7	2	5	47	1	46
夫が60歳未満	—	—	—	—	—	—	—	—	—
夫が60～64歳	—	—	—	—	—	—	—	—	—
夫が65～69歳	—	—	—	—	—	—	—	—	—
夫が70～74歳	1	1	—	1	1	—	—	—	—
夫が75～79歳	—	—	—	—	—	—	—	—	—
夫が80～84歳	7	1	6	3	1	2	4	—	4
夫が85歳以上	46	1	45	3	—	3	43	1	42

(再掲)

いずれかが65歳以上の夫婦のみの世帯	1,477	448	1,028	550	322	227	927	126	801
うち夫婦とも65歳以上の世帯	1,188	297	890	376	214	161	812	83	729

資料：国勢調査

3-6 常用労働者一人平均月間現金給与総額

賃金水準〔全国=100〕

事業所規模5人以上

産 業	現金給与総額			きまって支給する給与		
	福井県	全 国	格 差	福井県	全 国	格 差
	円	円		円	円	
28年度	309,861	315,590	98.2	255,390	259,737	98.3
29年度						
調査産業計	305,088	316,966	96.3	250,729	260,776	96.1
建設業	355,545	389,037	91.4	295,342	326,492	90.5
製造業	337,517	383,658	88.0	277,083	305,529	90.7
電気・ガス・熱・水道業	673,051	555,821	121.1	505,805	442,175	114.4
情報通信業	380,778	486,425	78.3	301,179	379,977	79.3
運輸業、郵便業	315,052	344,573	91.4	267,213	292,150	91.5
卸売業・小売業	253,895	274,008	92.7	213,211	227,280	93.8
金融業・保険業	396,126	477,827	82.9	321,455	362,589	88.7
不動産業、物品賃貸業	325,871	361,082	90.2	263,654	288,221	91.5
学術研究、専門・技術サービス業	332,045	460,787	72.1	275,777	360,539	76.5
宿泊業、飲食サービス業	110,500	124,059	89.1	106,234	117,040	90.8
生活関連サービス業、娯楽業	159,699	207,107	77.1	144,134	187,015	77.1
教育、学習支援業	411,534	381,157	108.0	311,521	296,682	105.0
医療、福祉	312,353	299,728	104.2	253,536	253,086	100.2
複合サービス事業	321,525	381,817	84.2	267,062	291,468	91.6
サービス業(他に分類されないもの)	240,944	256,366	94.0	202,975	222,208	91.3

賃金水準〔全国=100〕

事業所規模30人以上

産 業	現金給与総額			きまって支給する給与		
	福井県	全 国	格 差	福井県	全 国	格 差
	円	円		円	円	
28年度	344,788	361,593	95.4	279,578	289,899	96.4
29年度						
調査産業計	348,092	363,295	95.8	282,060	290,954	96.9
建設業	413,342	-	-	348,466	-	-
製造業	383,163	415,523	92.2	307,548	323,367	95.1
電気・ガス・熱・水道業	692,830	-	-	520,523	-	-
情報通信業	376,006	-	-	292,775	-	-
運輸業、郵便業	331,784	-	-	277,951	-	-
卸売業・小売業	223,845	307,911	72.7	194,391	246,942	78.7
金融業・保険業	470,549	-	-	382,427	-	-
不動産業、物品賃貸業	230,058	-	-	202,562	-	-
学術研究、専門・技術サービス業	434,150	-	-	347,265	-	-
宿泊業、飲食サービス業	113,094	-	-	108,547	-	-
生活関連サービス業、娯楽業	179,282	-	-	160,165	-	-
教育、学習支援業	452,760	-	-	343,334	-	-
医療、福祉	360,243	346,176	104.1	289,443	288,806	100.2
複合サービス業	292,653	-	-	252,114	-	-
サービス業(他に分類されないもの)	242,537	-	-	207,958	-	-

資料：毎月勤労統計調査

※ 賃金格差=福井県の賃金÷全国平均賃金×100



3-7 常用労働者一人平均月間実労働時間

労働時間の比較

事業所規模5人以上

産業	総実労働時間				所定内労働時間				所定外労働時間			
	福井県		全国		福井県		全国		福井県		全国	
	28年	29年	28年	29年	28年	29年	28年	29年	28年	29年	28年	29年
	時間	時間	時間	時間	時間	時間	時間	時間	時間	時間	時間	時間
調査産業計	148.1	148.4	143.7	143.4	137.7	137.9	132.9	132.5	10.4	10.5	10.8	10.9
建設業	173.4	175.8	171.3	171.9	160.2	160.4	157.8	157.7	13.2	15.4	13.5	14.2
製造業	166.1	166.5	162.8	163.6	151.5	150.3	147.1	147.4	14.6	16.2	15.7	16.2
電気・ガス・熱・水道業	162.3	162.8	157.0	156.0	139.5	140.8	141.0	142.1	22.8	22.0	16.0	13.9
情報通信業	162.6	167.8	161.1	160.2	150.9	153.0	144.6	144.9	11.7	14.8	16.5	15.3
運輸業、郵便業	165.0	169.3	171.2	173.2	147.7	152.0	148.2	148.8	17.3	17.3	23.0	24.4
卸売業・小売業	139.8	137.7	136.3	135.3	131.5	131.5	128.8	127.8	8.3	6.2	7.5	7.5
金融業・保険業	150.1	152.7	148.0	147.9	143.7	145.9	136.5	136.6	6.4	6.8	11.5	11.3
不動産業、物品賃貸業	147.8	166.1	152.4	152.4	138.5	151.3	140.2	140.3	9.3	14.8	12.2	12.1
学術研究、専門・技術サービス業	158.9	143.5	154.3	155.5	146.3	136.0	140.9	141.8	12.6	7.5	13.4	13.7
宿泊業、飲食サービス業	84.0	87.5	101.9	99.3	79.8	83.1	96.0	93.6	4.2	4.4	5.9	5.7
生活関連サービス業、娯楽業	111.9	110.4	132.9	132.1	106.0	106.2	125.7	125.2	5.9	4.2	7.2	6.9
教育、学習支援業	137.8	141.3	125.2	127.4	130.5	131.9	117.6	118.7	7.3	9.4	7.6	8.7
医療、福祉	140.3	141.7	135.2	135.4	134.4	135.8	130.1	130.2	5.9	5.9	5.1	5.2
複合サービス事業	148.6	157.5	150.8	151.7	141.0	150.6	143.6	144.8	7.6	6.9	7.2	6.9
サービス業(他に分類されないもの)	153.8	149.4	144.8	143.8	143.3	139.7	133.3	132.7	10.5	9.7	11.5	11.1

労働時間の比較

事業所規模30人以上

産業	総実労働時間				所定内労働時間				所定外労働時間			
	福井県		全国		福井県		全国		福井県		全国	
	28年	29年	28年	29年	28年	29年	28年	29年	28年	29年	28年	29年
	時間	時間	時間	時間	時間	時間	時間	時間	時間	時間	時間	時間
調査産業計	154.7	154.7	148.6	148.4	141.9	141.8	135.9	135.8	12.8	12.9	12.7	12.6
建設業	172.5	171.7	-	-	156.1	155.6	-	-	16.4	16.1	-	-
製造業	166.9	167.3	164.6	165.2	149.9	149.6	147.1	147.3	17.0	17.7	17.5	17.9
電気・ガス・熱・水道業	162.2	163.1	-	-	138.4	139.8	-	-	23.8	23.3	-	-
情報通信業	161.6	162.6	-	-	153.4	154.3	-	-	8.2	8.3	-	-
運輸業、郵便業	167.8	171.2	-	-	146.8	147.7	-	-	21.0	23.5	-	-
卸売業・小売業	140.9	143.2	137.5	137.4	131.7	134.3	129.4	129.7	9.2	8.9	8.1	7.7
金融業・保険業	152.9	152.4	-	-	144.0	144.3	-	-	8.9	8.1	-	-
不動産業、物品賃貸業	164.1	152.0	-	-	145.9	138.8	-	-	18.2	13.2	-	-
学術研究、専門・技術サービス業	150.0	149.0	-	-	139.8	140.1	-	-	10.2	8.9	-	-
宿泊業、飲食サービス業	106.5	98.4	-	-	101.6	94.2	-	-	4.9	4.2	-	-
生活関連サービス業、娯楽業	137.5	132.0	-	-	129.1	123.4	-	-	8.4	8.6	-	-
教育、学習支援業	143.8	142.1	-	-	133.4	133.6	-	-	10.4	8.5	-	-
医療、福祉	151.8	150.8	142.8	143.6	144.1	143.5	136.9	137.5	7.7	7.3	5.9	6.1
複合サービス事業	146.5	174.1	-	-	134.2	157.8	-	-	12.3	16.3	-	-
サービス業(他に分類されないもの)	150.1	152.2	-	-	138.1	139.0	-	-	12.0	13.2	-	-

資料：毎月勤労統計調査

3-8 常用労働者中のパートタイム労働者比率（福井県）

雇用および労働移動		事業所規模5人以上		
産業	常用労働者数	パートタイム労働者数	入職率	離職率
	人	人	%	%
平成28年度	292,149	76,983	1.8	1.7
平成29年度				
調査産業計	294,424	76,628	1.8	1.7
建設業	21,203	976	1.5	1.0
製造業	69,946	6,942	1.1	0.9
電気・ガス・熱・水道業	4,110	72	0.4	0.3
情報通信業	4,448	363	2.1	2.0
運輸業、郵便業	14,715	3,303	1.1	1.4
卸売業・小売業	44,706	19,328	2.0	2.1
金融業・保険業	7,447	774	2.1	2.4
不動産業、物品賃貸業	3,634	283	4.2	4.7
学術研究、専門・技術サービス業	8,194	1,911	1.7	1.4
宿泊業、飲食サービス業	17,911	13,961	3.2	4.5
生活関連サービス業、娯楽業	10,011	6,150	3.7	2.9
教育、学習支援業	17,882	4,397	2.7	2.2
医療、福祉	46,202	12,358	1.2	1.1
複合サービス事業	3,094	231	1.5	1.9
サービス業(他に分類されないもの)	20,924	5,580	2.3	1.5

雇用および労働移動		事業所規模30人以上		
産業	常用労働者数	パートタイム労働者数	入職率	離職率
	人	人	%	%
平成28年度	160,325	34,675	1.4	1.3
平成29年度				
調査産業計	160,511	34,169	1.5	1.4
建設業	4,977	51	0.9	0.8
製造業	49,532	3,080	1.0	0.9
電気・ガス・熱・水道業	3,822	72	0.5	0.4
情報通信業	2,885	334	2.7	2.0
運輸業、郵便業	9,115	2,599	0.9	1.5
卸売業・小売業	16,970	8,905	1.1	1.4
金融業・保険業	2,955	287	2.4	2.2
不動産業、物品賃貸業	817	239	5.5	6.7
学術研究、専門・技術サービス業	3,455	277	1.4	1.5
宿泊業、飲食サービス業	6,028	4,740	3.7	3.0
生活関連サービス業、娯楽業	2,945	1,307	3.4	3.4
教育、学習支援業	11,482	2,545	2.5	1.8
医療、福祉	31,437	5,975	1.2	1.3
複合サービス事業	1,054	155	0.7	1.1
サービス業(他に分類されないもの)	13,038	3,605	2.0	1.5

資料：毎月勤労統計調査

## 4 事業所

### 4-1 市別、産業別事業所数（民営）

平成28年6月1日現在

	福井県	福井市	敦賀市	小浜市	大野市	勝山市	鯖江市	あわら市	越前市	坂井市
総数	41,644	15,789	3,335	1,765	1,837	1,212	3,520	1,282	4,369	3,754
農業、林業	316	53	4	12	34	18	15	24	29	29
漁業	32	3	-	1	3	-	-	-	1	8
鉱業、採石業、砂利採取業	13	7	-	-	1	-	-	1	1	-
建設業	4,743	1,525	463	190	283	167	265	142	486	448
製造業	5,292	1,441	170	167	207	172	1,056	166	707	651
電気・ガス・熱供給・水道業	46	5	9	2	4	2	-	-	5	7
情報通信業	322	195	24	10	3	6	17	2	16	37
運輸業、郵便業	799	310	92	19	18	16	48	32	76	106
卸売業、小売業	10,543	4,305	875	489	416	285	797	291	1,142	930
金融業、保険業	749	394	56	34	23	17	51	15	66	41
不動産業、物品賃貸業	1,288	697	107	67	26	14	74	19	123	72
学術研究、専門・技術サービス業	1,529	757	136	68	50	32	89	33	130	115
宿泊業、飲食サービス業	5,288	1,977	569	244	230	151	338	202	425	376
生活関連サービス業、娯楽業	3,577	1,333	275	167	173	128	296	127	374	330
教育、学習支援業	1,037	413	70	46	36	30	85	32	116	95
医療、福祉	2,491	1,024	201	81	151	75	195	81	262	200
複合サービス事業	367	116	17	21	17	13	24	13	34	36
サービス業（他に分類されないもの）	3,212	1,234	267	147	162	86	170	102	376	273

資料：福井県政策統計・情報課 経済センサスー活動調査

### 4-2 市別事業所数および従業者数（民営）

各年7月1日現在

	事業所数				従業者数			
	平成21年	平成24年	平成26年	平成28年	平成21年	平成24年	平成26年	平成28年
福井県	46,331	42,815	42,848	41,644	386,954	372,509	376,204	377,238
福井市	17,365	16,100	16,158	15,789	153,830	146,810	149,148	149,061
敦賀市	3,719	3,433	3,512	3,335	33,317	33,382	33,161	31,828
小浜市	2,013	1,846	1,819	1,765	13,900	13,098	12,630	12,822
大野市	2,162	1,950	1,948	1,837	14,316	13,431	13,820	13,996
勝山市	1,321	1,181	1,169	1,212	9,242	9,138	8,722	9,260
鯖江市	3,913	3,545	3,546	3,520	31,133	29,461	29,862	29,663
あわら市	1,446	1,317	1,323	1,282	13,212	12,870	13,212	13,756
越前市	4,963	4,592	4,580	4,369	43,314	41,226	41,749	42,447
坂井市	4,059	3,865	3,913	3,754	35,969	34,514	34,682	34,682

資料：福井県政策統計・情報課 経済センサスー基礎調査、経済センサスー活動調査

※ 平成24年は2月1日現在

※ 平成28年は6月1日現在

## 4-3 産業大分類別事業所数・従業者数（民営）

各年7月1日現在

	平成21年		平成24年		平成26年		平成28年	
	事業所数	従業者数	事業所数	従業者数	事業所数	従業者数	事業所数	従業者数
総数	2,013	13,900	1,846	13,098	1,819	12,630	1,765	12,822
農業，林業	7	98	6	54	11	165	12	179
漁業	—	—	1	7	1	7	1	6
農業，林業，漁業 間格付不能	—	—	1	4	—	—	—	—
鉱業，採石業，砂利採取業	—	—	—	—	—	—	—	—
建設業	226	1,261	213	1,210	205	1,081	190	983
製造業	194	2,630	178	2,551	179	2,190	167	2,084
電気・ガス・熱供給・水道業	2	85	2	87	2	94	2	34
情報通信業	16	87	13	76	11	70	10	59
運輸業，郵便業	22	526	20	369	17	267	19	297
卸売業，小売業	590	3,521	532	3,159	512	3,031	489	3,144
金融業，保険業	37	326	34	423	34	347	34	348
不動産業，物品賃貸業	85	261	80	268	75	247	67	220
学術研究，専門・技術サービス業	64	412	65	373	70	659	68	748
宿泊業，飲食サービス業	291	1,605	263	1,569	247	1,329	244	1,406
生活関連サービス業，娯楽業	167	600	162	559	163	615	167	598
教育，学習支援業	42	195	41	216	46	177	46	218
医療，福祉	70	1,115	71	1,100	80	1,264	81	1,336
複合サービス事業	35	388	19	282	21	307	21	306
サービス業（他に分類されないもの）	165	790	145	791	145	780	147	856

資料：福井県政策統計・情報課 経済センサスー基礎調査、経済センサスー活動調査

※ 平成24年は2月1日現在

※ 平成28年は6月1日現在

## 4-4 産業別、経営組織別事業所数および従業者数（民営）

平成28年6月1日現在

	総数		個人		会社		会社以外の法人	
	事業所数	従業者数	事業所数	従業者数	事業所数	従業者数	事業所数	従業者数
総数	1,651	12,367	788	2,200	676	8,308	187	1,859
農林漁業	10	173	-	-	5	39	5	134
鉱業，採石業，砂利採取業	-	-	-	-	-	-	-	-
建設業	186	970	90	210	95	759	1	1
製造業	159	2,029	61	194	92	1,770	6	65
電気・ガス・熱供給・水道業	2	34	-	-	2	34	-	-
情報通信業	10	59	-	-	9	57	1	2
運輸業，郵便業	18	281	2	12	16	269	-	-
卸売業，小売業	448	3,021	200	482	229	2,347	19	192
金融業，保険業	34	349	4	6	21	211	9	132
不動産業，物品賃貸業	64	216	33	48	31	168	-	-
学術研究，専門・技術サービス業	67	765	38	81	25	661	4	23
宿泊業，飲食サービス業	221	1,279	165	593	56	686	-	-
生活関連サービス業，娯楽業	160	549	121	282	38	265	1	2
教育，学習支援業	40	216	28	47	7	24	5	145
医療，福祉	79	1,319	38	222	11	294	30	803
複合サービス事業	21	303	1	2	13	151	7	150
サービス業(他に分類されないもの)	132	804	7	21	26	573	99	210

資料：福井県政策統計・情報課 経済センサスー活動調査

※ 外国の会社及び法人でない団体を除く

## 5 農林業

### 5-1 農家人口

各年2月1日現在

年次	総数	男			女		
		計	59歳以下	60歳以上	計	59歳以下	60歳以上
平成2年	9,741	4,662	3,476	1,186	5,079	3,544	1,186
7	9,064	4,364	3,069	1,295	4,700	3,089	1,295
12	8,115	3,924	2,673	1,251	4,191	2,656	1,251
17	6,770	3,305	—	—	3,465	—	—
22	3,411	1,687	—	—	1,724	—	—
27	1,135	670	72	598	465	44	421

資料：農業センサス、農林業センサス

### 5-2 専業・兼業別農家数

年次	総数	専業農業	兼業農家			
			計	第1種兼業 (農業を主)	第2種兼業 (農業を従)	自給的農家
平成2年	2,169	135	2,034	31	2,003	—
7	2,000	120	1,880	151	1,729	—
12	1,813	108	1,705	70	1,080	555
17	1,579	118	1,461	83	807	571
22	1,310	95	1,215	48	613	554
27	610	88	522	66	456	—

資料：農業センサス、農林業センサス

※ 「第1種兼業農家」とは、自家農業を主とする兼業農家をいう

※ 「第2種兼業農家」とは、自家農業を従とする兼業農家をいう

### 5-3 経営耕地規模別農家数

年次	総数	0.3ha未満	0.3～0.5ha	0.5～1.0ha	1.0～1.5ha	1.5～3.0ha	3.0ha以上	経営耕地なし
平成2年	2,169	614	431	563	293	244	24	—
7	2,000	561	395	527	253	237	27	—
12	1,813	556	312	433	262	219	31	—
17	1,579	571	264	363	199	146	36	—
22	1,310	—	—	—	—	—	—	—
27	633	4	157	209	116	102	43	2

資料：農業センサス、農林業センサス

※ 平成27年の数値の単位は「経営体」とする

## 5-4 家畜・家きん飼養農家数及び頭羽数

各年2月1日現在

年次	乳用牛		肉用牛		豚		採卵鶏	
	農家数	頭数	農家数	頭数	農家数	頭数	農家数	頭数
	戸	頭	戸	頭	戸	頭	戸	頭
昭和55年	11	154	7	22	1	25	27	7,779
60	6	125	5	11	-	-	24	160
平成2年	2	39	5	12	-	-	5	-
7	2	34	5	40	-	-	6	-
9	2	36	5	137	-	-	-	-
12	2	32	1	X	-	-	-	-
17	-	-	1	X	-	-	-	-
18	-	-	2	4	-	-	-	-
19	-	-	2	4	-	-	-	-
20	-	-	1	3	-	-	-	-
21	-	-	1	3	-	-	-	-
22	-	-	1	2	-	-	-	-
23	-	-	1	4	-	-	-	-
24	-	-	-	-	-	-	-	-
25	-	-	-	-	-	-	-	-
26	-	-	-	-	-	-	-	-
27	-	-	-	-	-	-	-	-
28	-	-	-	-	-	-	-	-
29	-	-	-	-	-	-	-	-

資料：農業センサス、農林業センサス

福井県政策統計・情報課 福井県統計年鑑（9年および18年以降）

※ 9年および18年以降については、各年3月31日現在

5-5 農業生産物（水稻）

年次	作付面積	10a当たり収量	収穫量
	ha	kg	t
平成23年	1,000	494	4,940
24	1,000	491	4,920
25	1,010	488	4,930
26	1,010	488	4,930
27	956	494	4,720
28	897	506	4,540
28年市別状況			
福井市	5,270	552	29,100
敦賀市	514	500	2,570
小浜市	897	506	4,540
大野市	2,690	543	14,600
勝山市	1,120	517	5,800
鯖江市	1,490	540	8,040
あわら市	1,780	547	9,730
越前市	2,430	537	13,000
坂井市	4,130	551	22,800

資料：福井県政策統計・情報課 福井県統計年鑑

5-6 用途別経営耕地面積

年次	総面積	田				畑	樹園地
		計	稲作田	他の作物を 作った田	過去1年間 作付けしな かった田		
	ha	ha	ha	ha	ha	ha	ha
平成2年	1,606	1,501	1,238	238	25	74	31
7	1,514	1,408	1,369	26	13	68	38
12	1,390	1,314	1,060	102	152	45	31
17	1,218	1,150	918	129	103	37	31
22	1,169	1,101	910	93	98	37	31
27	1,070	1,011	902	76	33	34	25

資料：農業センサス、農林業センサス



5-7 作物別収穫（栽培）面積

各年2月1日現在

年次	稲	麦類	雑穀	いも類	豆類	工芸作物	野菜類	花き類	飼料用作物	その他	果実類
	ha	ha	ha	ha	ha	ha	ha	ha	ha	ha	ha
昭和60年	1,392	61	5	10	40	6	60	2	22	13	20
平成2年	1,132	133	1	5	23	4	35	1	19	10	27
7	1,264	-	0	3	4	2	21	3	1	0	36
12	910	49	2	2	8	1	16	4	...	2	25
17	721	39	2	1	8	0	36	4	...	0	27
22	X	57	4	2	X	1	20	X	...	1	25
27	848	43	X	1	7	X	25	2	...	...	23

資料：農業センサス・農林業センサス

※販売目的で作付けした作物

5-8 農地転用実績

年次	法第4条・5条の許可（知事許可+大臣許可）								法第4条5条の届出		許可以外の転用面積	農地転用面積の合計
	件数		面積				許可のうち大臣許可		件数	面積		
	4条	5条	4条		5条		件数	面積				
			田	畑	田	畑						
平成17年	件	件	a	a	a	a	件	a	件	a	a	a
	30	49	90	80	230	60	-	-	-	-	270	730
18	16	53	120	20	700	60	1	410	-	-	60	960
19	12	50	30	30	260	60	-	-	-	-	80	460
20	11	26	30	20	470	20	-	-	-	-	100	640
21	19	61	10	40	230	80	-	-	-	-	10	360
22	16	38	50	20	200	40	-	-	-	-	20	330
23	5	26	10	20	90	20	-	-	-	-	50	190
24	10	33	10	10	130	60	-	-	-	-	60	270
25	7	46	30	0	130	120	-	-	-	-	60	340
26	11	33	50	10	150	100	-	-	-	-	30	340
27	10	25	30	10	370	70	-	-	-	-	20	500
28	5	27	30	0	180	70	-	-	-	-	890	1,170

資料：福井県政策統計・情報課 福井県統計年鑑

※ 農地法第4条 農地の転用

※ 農地法第5条 農地の転用に伴う所有権の移転及び、その他の権利の設定

5-9 林産物生産量（民有林）

年次	素材	薪	竹材	生椎茸	乾椎茸	なめこ	えのきたけ	竹炭
	m <sup>2</sup>	束	束	kg	kg	kg	kg	kg
平成15年	...	—	—	5,400	—	—	—	—
16	...	—	—	4,500	—	—	—	26,000
17	...	—	—	4,156	20	—	—	37,000
18	...	—	—	6,600	—	—	—	22,200
19	...	—	—	4,800	100	—	—	32,000
20	...	—	—	5,020	10	—	—	33,000
21	...	—	—	5,120	—	—	—	20,000
22	...	—	—	4,600	—	—	—	20,000
23	...	—	—	3,500	60	—	—	23,000
24	...	—	—	4,400	50	—	—	2,600
25	...	—	—	4,250	5	—	—	2,600
26	...	—	—	3,700	20	—	—	1,500
27	...	—	—	4,050	—	—	—	2,000
28	...	—	—	5,000	—	—	—	600

資料：福井県政策統計・情報課 福井県統計年鑑

5-10 森林面積

各年3月31日現在

年度	林野面積 (総数)	森 林 の 構 成						
		人工林		天然林		竹林	伐採跡地	未立木地
		針葉樹	広葉樹	針葉樹	広葉樹			
ha	ha	ha	ha	ha	ha	ha	ha	
平成15年度	19,093	7,375	15	1,221	10,160	184	3	136
16	19,103	7,406	15	1,219	10,140	184	3	136
17	19,104	7,412	15	1,219	10,135	184	3	138
18	19,104	7,399	15	1,175	10,191	184	3	138
19	19,104	7,392	16	1,168	10,171	184	3	170
20	19,094	7,371	31	1,168	10,167	184	3	170
21	19,094	7,375	31	1,166	10,164	184	3	171
22	19,094	7,375	31	1,166	10,164	184	3	171
23	19,094	7,375	31	1,166	10,164	184	3	171
24	19,094	7,374	36	1,166	10,161	183	3	171
25	19,092	7,374	36	1,166	10,160	183	3	170
26	19,091	7,374	35	1,166	10,160	183	3	170
27	19,085	7,373	35	1,165	10,156	183	3	169
28	19,059	7,358	35	1,164	10,148	182	3	169

資料：福井県政策統計・情報課 福井県統計年鑑

## 6 水産業

### 6-1 経営組織

平成25年11月1日現在

経営組織	漁業経営体	漁船			
		漁船総隻数	無動力漁船隻数	船外機付漁船隻数	動力漁船隻数
計	117	228	4	102	122
個人	114	—	—	—	—
会社	2	—	—	—	—
漁業協同組合	X	—	—	—	—
漁業生産組合	X	—	—	—	—
共同経営	X	—	—	—	—
その他	1	—	—	—	—

資料：漁業センサス

### 6-2 漁獲物・収獲物の販売金額別経営体数

平成25年11月1日現在

地域別	総数	販売金額なし	100万円未満	100～300万円	300～500万円	500～800万円	800～1,000万円	1,000～1,500万円	1,500～2,000万円	2,000～5,000万円	5,000万円～1億円	1～2億円
福井県	1,012	—	492	227	93	55	13	16	10	60	36	10
福井市	77	—	39	24	3	1	2	—	1	1	5	1
敦賀市	102	—	45	22	13	6	3	1	4	7	1	—
小浜市	117	—	50	39	14	7	—	2	—	4	1	—
あわら市	29	—	26	2	—	1	—	—	—	—	—	—
坂井市	127	—	92	16	6	2	—	—	—	3	7	1
南越前町	49	—	18	20	4	2	1	—	—	1	—	3
越前町	140	—	44	17	10	9	2	2	3	34	17	2
美浜町	116	—	46	40	8	16	—	2	—	1	2	1
高浜町	79	—	32	17	15	7	2	4	—	1	—	1
おおい町	75	—	32	14	8	3	3	5	2	6	1	1
若狭町	101	—	68	16	12	1	—	—	—	2	2	—

資料：漁業センサス

## 6-3 市町別漁業経営体数

平成25年11月1日現在

市町村	平成20年		平成25年		対20年比較	
	経営体数	構成比	経営体数	構成比	対差	増減率
	経営体	%	経営体	%	経営体	%
総数	1,220	100.0	1,012	100.0	△ 208	△ 17.0
福井市	114	9.3	77	7.6	△ 37	△ 32.5
敦賀市	109	8.9	102	10.1	△ 7	△ 6.4
小浜市	157	12.9	117	11.6	△ 40	△ 25.5
あわら市	27	2.2	29	2.9	2	7.4
坂井市	175	14.3	127	12.5	△ 48	△ 27.4
南越前町	43	3.5	49	4.8	6	14.0
越前町	163	13.4	140	13.8	△ 23	△ 14.1
美浜町	164	13.4	116	11.5	△ 48	△ 29.3
高浜町	76	6.2	79	7.8	3	3.9
おおい町	77	6.3	75	7.4	△ 2	△ 2.6
若狭町	115	9.4	101	10.0	△ 14	△ 12.2

資料：漁業センサス

6-4 漁業協同組合の状況

各年3月31日現在

年度	組合数	組合員数			役員数			職員数	出資金
		計	正	准	計	理事	監事		
		人	人	人	人	人	人	人	千円
平成24年度	3	998	980	18	47	39	8	13	145,815
25	3	976	958	18	47	39	8	12	146,745
26	3	927	910	17	47	39	8	15	143,200
27	3	891	873	18	47	39	8	10	140,345
28	3	864	849	15	47	39	8	10	138,130

資料: 福井県政策統計・情報課 福井県統計年鑑

6-5 経営体階層別経営体数

各年1月1日現在

年	総数	漁船非 使用	漁船使用							大型定 置網	小型定 置網	海面 養殖
			船外機 付漁船	動力漁船使用								
				1t未満	1~3t	3~5t	5~10t	10~20t	20t以上			
平成17年	経営体 176	経営体 -	経営体 34	経営体 19	経営体 28	経営体 23	経営体 8	経営体 2	経営体 3	経営体 14	経営体 45	
18	171	-	33	20	27	22	8	2	3	13	43	
19	-	-	-	-	-	-	-	-	-	-	-	
20	157	1	29	4	20	32	14	8	-	3	14	32
25	117	-	17	6	20	16	10	6	-	3	8	31

資料: 北陸農政局 福井農林水産統計年報、漁業センサス

※ 平成20年、25年は11月1日現在

※ 海面養殖はかき類、真珠、わかめ、ぶり類、たい類、その他の養殖を含む

6-6 漁労体数・出漁日数・漁獲量

年次	漁労体数	出漁日数	漁獲量
	統	日	t
平成18年	677	11,874	989
19	-	-	1,052
20	-	-	957
21	-	-	952
22	-	-	1,000
23	-	-	997
24	-	-	816
25	-	-	885
26	-	-	785
27	-	-	821
28	-	-	701

資料: 北陸農政局 福井農林水産統計年報

## 7 商業

### 7-1 産業分類別、商業の推移

各年6月1日現在

	平成24年			平成26年			平成28年		
	事業所数	従業員数	年間商品 販売額	事業所数	従業員数	年間商品 販売額	事業所数	従業員数	年間商品 販売額
		人	百万円		人	万円		人	万円
総数	419	2,330	46,299	381	2,296	5,222,967	407	2,685	5,932,950
卸売業計	89	578	16,850	92	575	2,314,234	92	679	2,428,655
各種商品卸売業	-	-	-	1	11	X	-	-	-
繊維・衣服等卸売業	1	5	X	3	32	46,821	5	44	74,593
飲食料品卸売業	25	170	5,500	28	147	870,508	25	285	1,186,963
建築材料、鉱物・金属材料等卸売業	18	113	4,414	23	130	672,168	20	105	538,688
機械器具卸売業	14	72	2,238	15	93	331,101	15	86	307,559
その他の卸売業	31	218	X	22	162	X	27	159	320,852
小売業計	330	1,752	29,449	289	1,721	2,908,733	315	2,006	3,504,295
各種商品小売業	-	-	-	1	5	X	1	5	X
織物・衣服・身の回り品小売業	37	137	1,699	30	78	108,209	33	98	127,592
飲食料品小売業	114	695	10,887	93	750	1,066,463	106	843	1,156,508
機械器具小売業	44	246	5,121	37	212	409,156	37	311	725,479
その他の小売業	118	626	10,312	110	637	X	118	682	1,337,280
無店舗小売業	17	48	1,429	18	39	48,753	20	67	X

資料：福井県政策統計・情報課 福井の商業

※ 平成24年は2月1日現在

※ 平成26年は7月1日現在

※ 管理、補助的経済活動のみを行う事業所、産業細分類が格付不能の事業所、卸売の商品販売額（仲立手数料を除く）、小売の商品販売額および仲立手数料のいずれの金額も無い事業所は含まない

※ 従業者数とは、「個人業主」、「無給家族従業者」、「有給役員」および「常用雇用者」の計であり、「臨時雇用者」は含めていない

## 7-2 市別、事業所数・従業者数・年間販売額

各年6月1日現在

市別	事業所数			従業者数			年間販売額		
	平成26年	平成28年	前回比	平成26年	平成28年	前回比	平成26年	平成28年	前回比
			%	人	人	%	百万円	百万円	%
福井県	8,568	8,905	3.9	57,297	60,306	5.3	1,843,056	1,945,172	5.5
福井市	3,381	3,539	4.7	26,727	27,824	4.1	1,126,128	1,186,220	5.3
敦賀市	697	735	5.5	4,795	5,066	5.7	159,846	156,769	△ 1.9
小浜市	381	407	6.8	2,296	2,685	16.9	52,230	59,330	13.6
大野市	360	378	5.0	1,744	1,944	11.5	38,804	32,710	△ 15.7
勝山市	243	240	△ 1.2	1,103	1,163	5.4	22,306	22,697	1.8
鯖江市	657	681	3.7	4,466	4,817	7.9	94,851	115,279	21.5
あわら市	254	253	△ 0.4	1,352	1,390	2.8	26,042	24,938	△ 4.2
越前市	972	992	2.1	5,542	5,847	5.5	130,291	137,281	5.4
坂井市	736	797	8.3	5,031	5,510	9.5	116,067	133,270	14.8

資料:福井県政策統計・情報課 福井の商業

※ 「7-1 産業分類別 商業の推移」の注意書き参照

## 7-3 産業分類別事業所数・従業者数・年間販売額等

各年6月1日現在

	年	事業所数			従業者数			年間販売額	売場面積
		総数	個人	法人	総数	男	女		
		店	店	店	人	人	人	万円	m <sup>2</sup>
総数	26	381	183	198	2,296	1,117	1,179	5,222,967	38,921
	28	407	184	223	2,685	1,303	1,382	5,932,950	42,046
	前回比(%)	6.4	0.5	11.2	14.5	14.3	14.7	12.0	7.4
卸売業計	26	92	21	71	575	343	232	2,314,234	-
	28	92	22	70	679	396	283	2,428,655	-
	前回比(%)	0.0	4.5	△ 1.4	15.3	13.4	18.0	4.7	-
小売業計	26	289	162	127	1,721	774	947	2,908,733	38,921
	28	315	162	153	2,006	907	1,099	3,504,295	42,046
	前回比(%)	8.3	0.0	17.0	14.2	14.7	13.8	17.0	7.4

資料:福井県政策統計・情報課 福井の商業

※ 「7-1 産業分類別 商業の推移」の注意書き参照

※ 平成28年の個人経営の事業所は調査項目に売場面積を含まない

## 8 工業

### 8-1 事業所数、精算額、付加価値額、原材料使用額等（従業者30人以上の事業所）

各年12月31日現在

年	事業所数	生産額	付加価値額 (A)	1事業所当 り付加価値 額	従業者1人 1ヶ月当たり 付加価値額	付加価値率	原材料 使用額等
		万円	万円	万円	万円	%	万円
平成14年	16	3,307,457	1,057,502	66,094	52	32.4	2,126,540
15	14	3,460,085	844,312	60,308	46	24.6	2,518,954
16	14	4,044,593	1,261,375	90,098	69	31.5	2,658,834
17	14	3,635,835	2,149,153	153,511	125	60.6	1,340,871
18	13	3,381,596	2,165,624	166,586	129	65.9	1,068,878
19	15	2,174,171	1,342,260	89,484	79	63.3	2,385,778
20	14	2,041,079	992,220	70,873	64	49.6	2,527,083
21	14	1,596,748	605,483	43,249	41	38.6	2,094,026
22	14	2,069,272	843,487	60,249	52	41.5	2,549,761
24※1	15	2,220,154	995,937	66,396	63	45.0	2,702,144
24	13	2,328,498	1,254,197	96,477	78	54.7	2,349,015
25	13	2,729,488	884,865	68,067	72	32.7	1,932,986
26	14	2,451,870	776,135	55,438	63	32.3	1,804,011
28	12	2,513,572	757,069	63,089	69	30.7	1,767,699
29	14	2,197,143	645,010	46,072	-	30.0	1,678,092

年	原材料率	減価償却額	減価償却率	現金給与総 額 (B)	現金給与率	現金給与 分配率 (B/A)
	%	万円	%	万円	%	%
平成14年	65.3	74,891	2.3	609,782	18.7	57.7
15	73.5	65,156	1.9	564,493	16.5	66.9
16	66.4	81,341	2.0	558,623	14.0	44.3
17	37.8	57,759	1.6	551,923	15.6	25.7
18	32.5	52,388	1.6	516,289	15.7	23.8
19	112.5	76,673	3.6	585,354	27.6	43.6
20	126.4	50,317	2.5	496,737	24.8	50.1
21	133.5	79,910	5.1	457,998	29.2	75.6
22	125.5	58,168	2.9	487,890	24.0	57.8
24※1	122.0	71,042	3.2	479,524	21.7	48.1
24	102.4	67,275	2.9	569,333	24.8	45.4
25	71.5	103,127	3.8	350,750	13.0	39.6
26	75.1	63,975	2.7	391,405	16.3	50.4
28	71.7	84,739	3.4	397,702	16.1	52.5
29	78.0	76,935	3.6	361,868	16.8	56.1

資料：福井県政策統計・情報課 福井の工業

※1 事業所数および従業者数は平成24年2月1日現在、それ以外の項目は前年度の実績

※ 平成28年以降は、6月1日現在

※ 平成28年以降の、事業所数および従業者数以外の項目は、前年度の実績



8-2 産業中分類別、事業所数、従業者数、現金給与総額（従業者4人以上の事業所）

各年12月31日現在

	事業所数	従業者合計 (A+B-C)	個人事業主 および 家族従業者 (A)		常用労働者 (B)								臨時 雇用者		送出者 (C)		現金給 与総額
					有給役員 (無給役員 を除く)		常用雇用者				出向・派遣 受入者数						
							正社員 正職員		パート アルバイト等								
							男	女	男	女							
男	女	男	女	男	女	男	女	男	女	男	女	男	女	万円			
平成25年	76	1,736	13	8	-	-	776	476	113	322	24	4	7	2	-	-	541,752
平成26年	73	1,663	13	7	-	-	738	468	113	302	15	7	10	1	-	-	562,393
平成28年	80	1,639	11	6	117	29	648	428	117	276	7	2	10	11	1	1	584,469
平成29年	69	1,667	9	5	96	16	658	465	112	296	13	6	10	5	9	-	527,326
食料品	17	305	5	3	22	4	64	91	32	83	-	1	-	-	-	-	95,316
繊維	9	227	2	1	12	1	75	83	3	48	2	-	-	1	-	-	56,247
木材	5	43	2	1	2	-	28	5	2	3	-	-	-	-	-	-	12,814
家具	2	16	-	-	3	2	9	1	-	1	-	-	-	-	-	-	X
パルプ・紙	1	31	-	-	1	-	17	11	-	2	-	-	-	-	-	-	X
印刷	3	21	-	-	4	1	10	4	-	2	-	-	-	-	-	-	6,012
化学	1	53	-	-	-	-	39	10	-	-	4	-	-	-	-	-	X
石油・石炭	1	14	-	-	8	-	4	1	-	1	-	-	-	-	-	-	X
プラスチック	1	55	-	-	-	-	12	1	15	27	-	-	-	-	-	-	X
窯業・土石	2	28	-	-	1	-	19	4	4	-	-	-	-	-	-	-	X
金属	1	6	-	-	2	1	-	-	1	2	-	-	-	-	-	-	X
生産用機械	2	30	-	-	3	-	19	4	2	2	-	-	-	-	-	-	X
業務用機械	1	50	-	-	-	-	32	18	-	-	-	-	10	4	-	-	X
電子・デバイス	2	153	-	-	1	-	82	30	5	35	-	-	-	-	-	-	X
電気機械	5	265	-	-	8	1	131	66	30	32	4	2	-	-	9	-	93,186
輸送機械	2	29	-	-	2	-	21	5	1	-	-	-	-	-	-	-	X
その他	14	341	-	-	27	6	96	131	17	58	3	3	-	-	-	-	112,233

資料：福井県政策統計・情報課 福井の工業

※ 「8-1 従業者30人以上の事業所」の注意書き参照

※ 有給役員（無休役員を除く）および送出者は、平成28年から個別に集計

※ 送出者とは、常用雇用者のうち、別経営事業所へ出向または派遣している人を指す

## 8-3 原材料使用額等・製造品出荷額等 (4人以上の事業所)

各年12月31日現在

産業分類	原材料使用額等	製造品出荷額等						粗付加価値額	付加価値額
		合計	製造品出荷額	加工賃収入額	くず・廃物の出荷額	修理料収入額	その他の収入額		
	万円	万円	万円	万円	万円	万円	万円	万円	万円
平成25年	2,353,780	3,729,871	3,321,548	97,349	682	5,963	304,329	1,330,180	1,285,896
平成26年	2,192,996	3,466,554	3,072,970	107,625	829	2,470	282,660	1,200,165	1,111,481
平成28年	2,073,657	3,484,658	3,181,677	88,569	X	X	213,240	1,328,806	1,192,453
平成29年	2,014,840	3,151,794	2,816,899	X	444	X	X	1,069,419	936,200
食料品	237,637	406,560	393,340	54	-	-	13,166	156,955	139,143
繊維	252,991	359,695	238,225	9,106	-	-	112,364	100,230	102,183
木材	26,042	50,398	49,292	1,106	-	-	-	22,551	22,551
家具	X	X	X	X	-	-	-	X	X
パルプ・紙	X	X	X	-	-	-	X	X	X
印刷	7,675	19,232	18,614	600	-	-	18	10,700	10,700
化学	X	X	X	-	-	-	-	X	X
石油・石炭	X	X	X	-	X	-	-	X	X
プラスチック	X	X	X	-	-	-	-	X	X
窯業・土石	X	X	X	-	-	-	-	X	X
金属	X	X	-	X	X	-	-	X	X
生産用機械	X	X	X	X	X	X	-	X	X
業務用機械	X	X	X	-	-	-	-	X	X
電子・デバイス	X	X	X	X	-	-	-	X	X
電気機械	689,957	811,523	781,609	29,914	-	-	-	111,177	99,979
輸送機械	X	X	X	X	-	-	X	X	X
その他	242,537	514,520	434,844	1,965	-	-	77,711	253,103	247,351

資料：福井県政策統計・情報課 福井の工業

※ 「8-1 従業者30人以上の事業所」の注意書き参照

## 8-4 特産工業品目の状況（4人以上の事業所）

各年12月31日現在

	平成24年		平成25年		平成26年		平成28年		平成29年	
	製造・賃加工		製造・賃加工		製造・賃加工		製造・賃加工		製造・賃加工	
	産出事業所数	出荷額等	産出事業所数	出荷額等	産出事業所数	出荷額等	産出事業所数	出荷額等	産出事業所数	出荷額等
漆器	85	万円 476,392	81	万円 478,867	77	万円 493,907	80	万円 658,216	69	万円 705,397
福井市	-	-	-	-	-	-	1	X	-	-
小浜市	18	258,280	16	245,123	15	243,877	17	400,780	16	436,564
大野市	-	-	-	-	-	-	2	X	-	-
鯖江市	62	210,024	57	222,741	55	238,688	57	244,723	48	257,513
越前市	4	X	6	X	6	X	2	X	4	X
永平寺町	1	X	1	X	1	X	1	X	1	X

資料：福井県政策統計・情報課 福井の工業

※ 「8-1 従業者30人以上の事業所」の注意書き参照

## 8-5 特産工業品目の状況（全事業所）

各年2月1日現在

	平成24年						平成28年					
	総数		製造		賃加工		総数		製造		賃加工	
	産出事業所数	出荷額等	産出事業所数	出荷額等	産出事業所数	出荷額等	産出事業所数	出荷額等	産出事業所数	出荷額等	産出事業所数	出荷額等
漆器	283	万円 603,261	99	万円 487,052	184	万円 116,209	273	万円 760,812	130	万円 640,379	143	万円 120,433
福井市	5	2,266	4	X	1	X	3	1,209	2	X	1	X
小浜市	29	294,080	21	291,328	8	2,752	28	405,337	25	402,738	3	2,599
大野市	2	X	2	X	-	-	6	4,389	6	4,389	-	-
勝山市	1	X	-	-	1	X	1	X	-	-	1	X
鯖江市	218	275,599	64	178,738	154	96,861	215	329,849	87	226,382	128	103,467
越前市	22	20,444	8	12,520	14	7,924	15	12,090	7	5,382	8	6,708
坂井市	1	X	-	-	1	X	1	X	1	X	-	-
永平寺町	3	5,120	-	-	3	5,120	1	X	-	-	1	X
池田町	2	X	-	-	2	X	2	X	1	X	1	X
高浜町	-	-	-	-	-	-	1	X	1	X	-	-

資料：福井県政策統計・情報課 福井の工業

※ 「8-1 従業者30人以上の事業所」の注意書き参照

## 9 経済

### 9-1 消費者物価指数

	消費者物価指数			
	全国	東京都区部		福井市
	平成27年 =100	平成27年 =100	戦前基準指数 昭和9年～11年=1.0	平成27年 =100
平成26年平均	99.2	99.3	1,791.2	99.0
27	100.0	100.0	1,804.1	100.0
28	99.9	99.8	1,801.2	100.3
平成28年 1 月	99.5	99.4	1,793.3	99.9
2	99.6	99.7	1,798.7	100.1
3	99.7	99.9	1,802.3	100.0
4	99.9	100.0	1,804.1	100.1
5	100.0	100.0	1,804.1	100.0
6	99.9	99.8	1,800.5	100.0
7	99.6	99.5	1,795.1	100.1
8	99.7	99.6	1,796.9	100.5
9	99.8	99.7	1,798.7	100.1
10	100.4	100.3	1,809.5	100.8
11	100.4	100.3	1,809.5	100.9
12	100.1	99.9	1,802.3	100.7

資料：福井県政策統計・情報課 福井県統計年鑑

※ 平成18年4月分から、福井県および県内各市の指数の公表を取り止め、福井市の指数のみを公表

9-2 県民所得、関連指標

年度	県民所得・国民所得				
	1人当たり 県民所得	県民所得 対前年度増加率	1人当たり 国民所得	国民所得 対前年度増加率	県／国
	千円	%	千円	%	%
平成14年度	2,862	△ 0.3	2,855	△ 0.8	100.2
15	2,858	△ 0.3	2,883	1.2	99.1
16	2,866	0.0	2,897	0.5	98.9
17	2,863	△ 0.4	2,928	1.1	97.8
18	2,892	0.7	2,957	1.1	97.8
19	2,949	1.6	2,978	0.8	99.0
20	2,784	△ 6.0	2,773	△ 6.9	100.4
21	2,737	△ 2.2	2,690	△ 3.0	101.7
22	2,873	4.6	2,755	2.4	104.3
23	2,877	△ 0.3	2,737	△ 0.9	105.1
24	2,861	△ 1.1	2,754	0.5	103.9
25	2,916	1.4	2,821	2.3	103.4
26	2,972	1.3	2,868	1.5	103.6

年度	1人当たり家計最終消費支出			雇用者1人当たり雇用者報酬		
	県	国	県／国	県	国	県／国
	千円	千円	%	千円	千円	%
平成14年度	2,004	2,225	90.1	4,447	4,822	92.2
15	1,992	2,214	90.0	4,317	4,701	91.8
16	2,030	2,214	91.7	4,300	4,662	92.2
17	2,069	2,243	92.2	4,260	4,623	92.1
18	2,091	2,247	93.1	4,224	4,591	92.0
19	2,126	2,257	94.2	4,232	4,558	92.8
20	2,115	2,206	95.9	4,243	4,537	93.5
21	2,032	2,175	93.4	4,143	4,384	94.5
22	2,044	2,174	94.0	4,116	4,393	93.7
23	2,088	2,190	95.3	4,095	4,424	92.6
24	2,120	2,205	96.1	4,051	4,412	91.8
25	2,166	2,264	95.7	4,052	4,406	92.0
26	2,187	2,252	97.1	4,153	4,454	93.2

資料：福井県政策統計・情報課 福井県統計年鑑

# 10 住宅・建築

## 10-1 住宅の種類・住宅の所有関係

各年10月1日現在

	世帯数			世帯人員			1世帯人員		
	H17	H22	H27	H17	H22	H27	H17	H22	H27
一般世帯	11,113	11,445	11,177	31,492	30,568	28,848	2.83	2.67	2.58
住宅に住む一般世帯	10,793	11,078	10,917	31,120	30,135	28,513	2.88	2.72	2.61
主世帯	10,737	11,014	10,856	31,002	29,996	28,385	2.89	2.72	2.61
持ち家	8,138	8,205	8,216	25,933	24,775	23,617	3.19	3.02	2.87
公営・都市機構・公社の借家	686	589	495	1,528	1,204	977	2.23	2.04	1.97
民営の借家	1,372	1,730	1,771	2,617	3,218	3,170	1.91	1.86	1.79
給与住宅	541	490	374	924	799	621	1.71	1.63	1.66
間借り	56	64	61	118	139	128	2.11	2.17	2.10
住宅以外に住む一般世帯	320	367	260	372	433	335	1.16	1.18	1.29

資料：国勢調査

## 10-2 住宅の種類・住宅の所有関係別、65歳以上親族のいる世帯

各年10月1日現在

区分	世帯数			
	H12	H17	H22	H27
65歳以上親族のいる一般世帯	5,314	5,534	5,700	5,848
住宅に住む一般世帯	5,303	5,513	5,671	5,829
主世帯	5,292	5,505	5,657	5,813
持ち家	4,891	5,060	5,156	5,323
公営・都市機構・公社の借家	212	233	260	261
民営の借家	146	169	224	216
給与住宅	43	43	17	13
間借り	11	8	14	16
住宅以外に住む一般世帯	11	21	-	19

資料：国勢調査

## 10-3 市営住宅状況(管理戸数)

各年3月31日現在

年度	総数	木造	準耐火構造 平屋建	準耐火構造 二階建	低層耐 火構造	中層耐 火構造
	戸	戸	戸	戸	戸	戸
19	568	154	20	80	8	306
20	568	154	20	80	8	306
21	568	154	20	80	8	306
22	584	146	20	80	32	306
23	606	144	20	80	56	306
24	604	142	20	80	56	306
25	596	142	12	80	56	306
26	592	138	12	80	56	306
27	592	138	12	80	56	306
28	590	136	12	80	56	306

資料：福井県政策統計・情報課 福井県統計年鑑

## 10-4 各市公営住宅の管理戸数状況

平成29年3月31日現在

事業主体	総数	木造	準耐火構造 平屋建	準耐火構造 二階建	低層耐 火構造	中層耐 火構造
	戸	戸	戸	戸	戸	戸
福井市	1,483	24	28	162	4	1,135
敦賀市	1,120	6	94	132	-	888
小浜市	590	136	12	80	56	306
大野市	188	21	4	80	-	83
勝山市	137	37	-	-	12	88
鯖江市	481	23	18	17	-	423
あわら市	338	100	50	52	-	136
越前市	834	69	80	102	8	575
坂井市	454	32	-	-	-	422

資料：福井県政策統計・情報課 福井県統計年鑑

## 10-5 住宅・建築状況

各年1月1日現在

	総数		木造					
			専用住宅		併用住宅		その他	
	棟数	床面積	棟数	床面積	棟数	床面積	棟数	床面積
		m <sup>2</sup>		m <sup>2</sup>		m <sup>2</sup>		m <sup>2</sup>
平成16年	29,848	2,642,416	9,633	1,058,790	838	108,440	13,560	653,759
17	29,796	2,647,151	9,713	1,069,226	833	108,136	13,440	648,082
18	29,686	2,656,640	9,744	1,077,276	829	107,605	13,306	646,361
19	29,659	2,682,479	9,825	1,088,265	817	106,040	13,201	645,494
20	25,058	2,690,038	8,009	1,097,303	666	103,773	11,616	644,309
21	24,826	2,663,179	7,986	1,097,763	633	98,314	11,452	635,556
22	24,767	2,664,933	8,032	1,106,096	633	98,297	11,366	632,160
23	24,750	2,678,052	8,070	1,112,941	630	97,852	11,301	630,708
24	24,725	2,688,695	8,091	1,117,838	627	97,673	11,248	630,910
25	24,683	2,694,367	8,138	1,124,070	627	97,682	11,159	626,402
26	24,638	2,700,460	8,180	1,129,180	625	97,570	11,088	624,186
27	24,596	2,701,990	9,315	1,271,789	621	97,184	9,935	485,480
28	24,573	2,719,037	9,352	1,277,831	617	96,566	9,880	483,475
29	24,504	2,720,615	9,360	1,280,906	607	95,274	9,815	481,365
30	24,429	2,720,673	9,387	1,285,642	612	96,081	9,736	480,531

	非木造			
	専用住宅		その他	
	棟数	床面積	棟数	床面積
		m <sup>2</sup>		m <sup>2</sup>
平成16年	1,727	227,463	4,090	593,964
17	1,745	231,082	4,065	590,625
18	1,772	236,361	4,035	589,037
19	1,789	240,166	4,027	602,514
20	1,320	243,353	3,447	601,300
21	1,326	244,276	3,429	587,270
22	1,333	245,399	3,403	582,981
23	1,345	247,867	3,404	588,684
24	1,352	247,982	3,407	594,292
25	1,355	248,576	3,404	597,637
26	1,362	248,952	3,383	600,572
27	1,363	250,512	3,362	597,025
28	1,372	253,473	3,352	607,692
29	1,383	257,706	3,339	605,364
30	1,385	258,500	3,309	599,919

資料：小浜市税務課 固定資産概要調書



## 10-6 住宅の建て方

平成25年10月1日現在

構造	総数	一戸建			長屋建			共同住宅						その他
		計	1階建	2階建以上	計	1階建	2階建以上	計	1階建	2階建	3~5階建	6~10階建	11階建以上	
総数	10,890	8,650	480	8,180	220	30	190	1,990	0	1,050	940	0	0	20
木造	6,300	6,100	400	5,700	80	30	50	110	-	110	-	-	-	10
防火木造	2,390	2,250	50	2,200	80	-	80	50	-	40	10	-	-	-
鉄筋・鉄骨コンクリート	1,360	170	20	150	40	-	40	1,130	-	240	890	-	-	20
鉄骨造	720	80	-	80	-	-	-	650	-	610	40	-	-	-
その他	120	50	0	40	20	-	20	50	-	50	-	-	-	-

資料:住宅・土地統計調査

## 10-7 建築時期別住宅数

平成25年10月1日現在

	総数	住宅の種類		構 造				
		専用住宅	店舗その他の併用住宅	木造	防火木造	鉄筋・鉄骨コンクリート	鉄骨造	その他
総数	10,890	10,350	540	6,300	2,390	1,360	720	120
昭和35年以前	1,290	1,180	110	1,210	60	20	-	-
昭和36年~45年	760	720	40	630	70	20	20	20
昭和46年~55年	1,910	1,820	90	1,420	270	190	20	0
昭和56年~平成2年	1,760	1,690	70	1,090	300	280	80	-
平成3年~7年	1,040	970	70	530	290	180	40	-
平成8年~12年	1,260	1,210	50	480	400	190	160	40
平成13年~17年	1,160	1,120	40	440	400	250	60	0
平成18年~22年	1,090	1,070	20	260	390	100	310	30
平成23年~25年9月	320	310	10	130	170	10	-	10

資料:住宅・土地統計調査

## 10-8 空き家数

平成20年10月1日現在

	総数	一戸建			長屋建・共同住宅・その他		
		計	木造	非木造	計	木造	非木造
総数	1,870	1,140	1,110	40	720	160	570
二次的住宅	200	190	180	10	10	-	10
賃貸用の住宅	480	30	30	-	450	100	350
売却用の住宅	0	0	0	-	-	-	-
その他の住宅	1,180	920	890	20	260	60	200

平成25年10月1日現在

	総数	一戸建			長屋建・共同住宅・その他		
		計	木造	非木造	計	木造	非木造
総数	2,380	1,470	1,460	10	910	220	690
二次的住宅	190	140	140	-	40	-	40
賃貸用の住宅	620	30	30	-	600	180	420
売却用の住宅	10	10	10	-	-	-	-
その他の住宅	1,570	1,290	1,280	10	270	40	230

資料:住宅・土地統計調査

10-9 別世帯となっている子の居住地別 65歳以上の単身および夫婦のみの普通世帯

平成25年10月1日現在

住宅の所有の関係	総数	別世帯となっている子がいる						別世帯の子はいない
		計	一緒に住んでいる	徒歩5分程度の場所に住んでいる	片道15分未満の場所に住んでいる	片道1時間未満の場所に住んでいる	片道1時間以上の場所に住んでいる	
65歳以上の単身普通世帯総数	1,180	910	30	190	200	230	270	220
持ち家	930	770	30	180	150	170	240	130
借家	240	140	-	20	50	50	30	90
公営・都市再生機構・公社の借家	130	80	-	10	40	20	10	30
民営借家	110	60	-	10	10	20	10	60
給与住宅	-	-	-	-	-	-	-	-
住宅以外の建物に居住	10	0	-	-	-	0	-	10
65歳以上の夫婦普通世帯総数	1,320	1,140	50	240	260	150	440	140
持ち家	1,240	1,060	50	210	250	130	420	140
借家	60	60	0	20	10	20	10	10
公営・都市再生機構・公社の借家	40	40	-	10	10	20	-	-
民営借家	30	20	0	10	-	-	10	10
給与住宅	-	-	-	-	-	-	-	-
同居世帯	-	-	-	-	-	-	-	-
住宅以外の建物に居住	20	20	-	10	-	-	10	-
いずれか一方のみが65歳以上の夫婦	230	190	0	30	70	40	60	30
持ち家	180	160	-	20	60	30	50	30
借家	40	40	0	10	10	10	10	10
公営・都市再生機構・公社の借家	30	30	-	10	10	10	-	-
民営借家	20	10	0	-	-	-	10	10
給与住宅	-	-	-	-	-	-	-	-
同居世帯	-	-	-	-	-	-	-	-
住宅以外の建物に居住	-	-	-	-	-	-	-	-
夫婦とも65歳以上	1,090	940	50	210	200	110	380	110
持ち家	1,050	910	50	190	190	110	370	110
借家	20	20	-	10	10	10	-	-
公営・都市再生機構・公社の借家	10	10	-	-	10	10	-	-
民営借家	10	10	-	10	-	-	-	-
給与住宅	-	-	-	-	-	-	-	-
同居世帯	-	-	-	-	-	-	-	-
住宅以外の建物に居住	20	20	-	10	-	-	10	-

資料:住宅・土地統計調査

※ 「一緒に住んでいる」は、同じ建物または同じ敷地内に住んでいる場合も含む

## 10-10 高齢者のための設備状況

平成25年10月1日現在

住宅の種類	総数	高齢者のための設備がある										
		計	手すりがある									
			総数	玄関	トイレ	浴室	脱衣所	廊下	階段	居室	その他	
総数	10,890	6,010	5,280	1,090	2,890	2,840	510	730	3,670	130	80	
専用住宅	10,350	5,660	4,970	1,020	2,730	2,670	480	660	3,440	110	80	
一戸建	8,130	5,300	4,720	970	2,620	2,620	470	660	3,270	110	80	
長屋建	220	100	100	-	10	10	-	-	90	-	-	
共同住宅	1,990	260	150	40	100	50	10	-	70	-	-	
その他	10	10	10	-	-	-	-	-	10	-	-	
持ち家	7,800	5,180	4,620	940	2,550	2,580	440	630	3,220	110	70	
一戸建	7,740	5,150	4,600	940	2,550	2,570	440	630	3,200	110	70	
長屋建	20	20	20	-	-	10	-	-	20	-	-	
共同住宅	40	-	-	-	-	-	-	-	-	-	-	
その他	10	10	10	-	-	-	-	-	10	-	-	
借家	2,470	480	350	80	170	100	40	30	220	-	10	
一戸建	380	140	120	40	70	50	20	30	70	-	10	
長屋建	200	80	80	-	10	-	-	-	70	-	-	
共同住宅	1,880	260	150	40	100	50	10	-	70	-	-	
その他	-	-	-	-	-	-	-	-	-	-	-	
店舗その他の併用住宅	540	350	310	70	170	160	30	60	230	20	0	

住宅の種類	高齢者のための設備がある				高齢者等のための設備はない
	またぎやすい浴槽	廊下などの幅が車いすで通行可能	段差のない屋内	道路から玄関まで車いすで通行可能	
総数	2,080	1,690	2,050	940	4,800
専用住宅	1,910	1,580	1,950	870	4,620
一戸建	1,870	1,530	1,790	860	2,830
長屋建	10	20	10	10	130
共同住宅	30	30	150	-	1,660
その他	-	-	-	-	-
持ち家	1,820	1,490	1,770	840	2,630
一戸建	1,810	1,480	1,760	840	2,590
長屋建	10	10	10	-	-
共同住宅	-	-	-	-	40
その他	-	-	-	-	-
借家	90	90	180	30	1,990
一戸建	60	50	40	20	240
長屋建	-	10	-	10	130
共同住宅	30	30	150	-	1,630
その他	-	-	-	-	-
店舗その他の併用住宅	170	110	100	70	190

資料:住宅・土地統計調査

## 10-11 住宅の耐震工事状況

平成25年10月1日現在

建物の構造 建て方	総数	耐震工事をした						耐震工事を していない
		計	壁の新 設・補強	筋かい の設置	基礎 の補強	金具に よる補強	その他	
持ち家総数	8,300	140	80	60	70	50	20	8,160
木造	5,770	60	50	30	30	10	10	5,700
防火木造	2,210	70	30	30	40	40	-	2,140
非木造	280	10	10	-	-	-	-	270
その他	50	0	-	-	-	-	0	40
一戸建	8,230	140	80	60	70	50	20	8,090
木造	5,740	60	50	30	30	10	10	5,670
防火木造	2,200	70	30	30	40	40	-	2,130
非木造	240	10	10	-	-	-	-	240
その他	50	0	-	-	-	-	0	40
長屋建	20	-	-	-	-	-	-	20
木造	10	-	-	-	-	-	-	10
防火木造	10	-	-	-	-	-	-	10
非木造	-	-	-	-	-	-	-	-
その他	-	-	-	-	-	-	-	-
共同住宅	40	-	-	-	-	-	-	40
木造	10	-	-	-	-	-	-	10
防火木造	-	-	-	-	-	-	-	-
非木造	20	-	-	-	-	-	-	20
その他	-	-	-	-	-	-	-	-
その他	20	-	-	-	-	-	-	20
木造	10	-	-	-	-	-	-	10
防火木造	-	-	-	-	-	-	-	-
非木造	10	-	-	-	-	-	-	10
その他	-	-	-	-	-	-	-	-

資料:住宅・土地統計調査

# 11 運輸・通信

## 11-1 有料道路状況

久須夜ヶ岳有料道路（エンゼルライン）

年度	総数	普通車・ 軽自動車	大型車 (Ⅰ)	大型車 (Ⅱ)	軽自動車
	台	台	台	台	台
平成10年度	23,976	23,390	20	52	514
11	22,222	21,664	84	54	420
12	20,448	19,962	72	46	368
13	19,574	19,202	16	52	304
14	5,884	5,758	2	10	114

資料：福井県政策統計・情報課 福井県統計年鑑

※ 平成14年7月1日より無料開放となった

## 11-2 原動機付自転車台数

各年4月1日現在

	50CC以下		90CC以下		125CC以下	
	課税	非課税減免	課税	非課税減免	課税	非課税減免
	台	台	台	台	台	台
平成11年	3,173	19	123	41	44	8
12	3,104	19	121	41	47	8
13	2,838	18	116	41	49	8
14	2,672	18	113	40	45	8
15	2,549	12	141	3	49	8
16	2,441	12	136	3	48	8
17	2,341	12	128	3	51	8
18	2,261	12	119	3	60	8
19	2,166	12	118	3	62	8
20	2,047	12	118	3	58	8
21	1,979	12	119	3	67	8
22	1,869	12	112	3	78	8
23	1,773	12	108	3	84	8
24	1,666	12	95	3	86	8
25	1,572	12	88	3	92	8
26	1,477	12	89	3	103	8
27	1,400	13	78	3	126	8
28	1,312	14	72	3	135	8
29	1,232	15	78	3	150	8
30	1,151	15	72	3	148	8

資料：小浜市税務課

11-3 JR旅客状況（1日平均）

年度	小浜駅			東小浜駅			勢浜駅		
	乗車人員			乗車人員			乗車人員		
	総数	定期外	定期	総数	定期外	定期	総数	定期外	定期
	人	人	人	人	人	人	人	人	人
平成14年度	1,434	369	1,065	542	58	484	45	3	42
15	1,412	394	1,018	527	56	471	43	2	41
16	1,325	338	987	521	54	467	44	2	42
17	1,279	314	965	509	52	457	41	2	39
18	1,285	321	964	473	51	422	37	2	35
19	1,267	305	962	484	50	434	32	1	31
20	1,248	302	945	484	51	433	29	1	28
21	1,182	278	905	469	45	423	31	2	29
22	1,136	262	875	429	49	380	30	1	29
23	1,098	243	855	418	44	374	32	2	30
24	1,063	241	822	389	45	344	36	2	34
25	1,060	229	831	414	43	372	35	2	33
26	987	216	771	395	41	354	28	1	27
27	1,006	220	785	395	41	354	31	2	29
28	969	208	760	390	41	349	34	1	32

年度	加斗駅			新平野駅		
	乗車人員			乗車人員		
	総数	定期外	定期	総数	定期外	定期
	人	人	人	人	人	人
平成14年度	136	19	117	93	6	87
15	123	17	106	80	5	75
16	113	12	101	86	3	83
17	109	14	95	90	3	87
18	102	14	88	95	3	92
19	96	12	84	97	3	94
20	87	12	75	105	3	102
21	81	11	70	101	3	98
22	82	10	72	87	2	84
23	79	9	70	81	2	79
24	81	9	72	72	2	70
25	80	8	72	78	3	76
26	72	7	65	70	2	68
27	79	7	72	77	2	75
28	76	7	69	77	2	75

資料：福井県政策統計・情報課 福井県統計年鑑

## 11-4 車種別自動車台数

各年3月31日現在

年度	総数	登録車							
		計	貨物			乗合 普通・小型	乗用		特殊 用途
			普通	小型	被けん引		普通	小型	
台	台	台	台	台	台	台	台	台	
平成14年度	23,895	13,643	620	1,496	7	59	3,756	7,097	474
15	24,005	13,473	618	1,397	6	76	3,853	6,950	450
16	24,051	13,402	600	1,386	6	73	3,939	6,834	442
17	24,183	13,332	592	1,365	6	79	3,955	6,781	554
18	24,351	13,227	585	1,321	6	77	3,954	6,729	555
19	24,103	12,756	564	1,246	6	21	56	10,318	545
20	24,073	12,513	547	1,160	5	77	3,901	6,302	521
21	24,241	12,418	526	1,101	5	78	3,970	6,211	527
22	24,325	12,360	519	1,080	5	85	4,039	6,085	547
23	24,498	12,329	514	1,028	5	86	4,110	6,043	543
24	24,587	12,227	523	988	5	81	4,155	5,928	547
25	24,694	12,074	507	938	5	82	4,262	5,761	519
26	24,757	11,914	494	909	5	83	4,281	5,633	509
27	24,749	11,818	508	907	5	84	4,280	5,527	507
28	24,754	11,824	492	909	4	82	4,354	5,475	508

年度	小型二輪 (200CCを 超える)	軽自動車			
		二輪(200CC ~2500CC)	貨物	乗用	特殊 用途
台	台	台	台	台	台
平成14年度	239	224	4,706	5,083	—
15	242	237	4,690	5,363	—
16	240	240	4,595	5,574	—
17	237	244	4,617	5,753	—
18	252	250	4,542	6,026	54
19	273	249	4,494	6,275	56
20	290	269	4,429	6,517	55
21	304	265	4,413	6,786	55
22	311	266	4,339	6,990	59
23	330	277	4,359	7,143	60
24	325	293	4,401	7,281	60
25	332	310	4,306	7,611	61
26	342	310	4,279	7,853	59
27	347	313	4,212	8,001	58
28	353	314	4,134	8,075	54

資料：福井県政策統計・情報課 福井県統計年鑑

※登録車は自・営の計

## 12 電気・上水道

### 12-1 上水道普及状況

各年度3月31日現在

年度	人口	上水道		簡易水道		飲料水供給施設		合計		普及率
		箇所	給水人口	箇所	給水人口	箇所	給水人口	箇所	給水人口	
	人		人		人		人		人	%
平成14年度	33,088	1	24,281	15	7,375	6	321	22	31,977	97
15	32,859	1	25,453	15	6,452	5	286	21	32,191	98
16	32,644	1	25,262	15	6,210	5	283	21	31,755	97
17	32,466	1	24,745	15	6,140	5	276	21	31,161	96
18	32,205	1	24,456	15	6,037	5	268	21	30,761	96
19	31,855	1	24,296	15	5,958	5	265	21	30,519	96
20	31,728	1	24,288	15	5,907	5	257	21	30,452	96
21	31,594	1	24,184	15	5,887	5	254	21	30,315	96
22	31,386	1	25,558	14	4,857	5	245	20	30,660	98
23	31,169	1	25,433	14	4,774	5	242	20	30,449	98
24	31,131	1	25,528	14	4,711	5	237	20	30,476	98
25	30,763	1	25,225	14	4,632	5	235	20	30,092	98
26	30,456	1	24,694	14	4,652	5	234	20	29,580	97
27	30,227	1	24,974	14	4,676	5	226	20	29,876	99
28	29,922	1	24,737	14	4,421	5	223	20	29,381	98

資料：福井県政策統計・情報課 福井県統計年鑑

※人口は、住民基本台帳の人口

### 12-2 上水道の現況

各年度3月31日現在

年度	施設数	現在給水人口	計画1人1日最大給水量	年間給水量			1日当りの給水量	
				給水量	有収水量	有収率	給水量	有収水量
		人	リットル	千m <sup>3</sup>	千m <sup>3</sup>	%	千m <sup>3</sup>	千m <sup>3</sup>
平成14年度	1	24,281	622	3,148	2,911	93	9	8
15	1	25,453	622	3,334	3,084	93	9	8
16	1	25,262	622	3,428	3,159	92	9	9
17	1	24,745	625	3,361	3,098	92	9	9
18	1	24,456	625	3,382	3,035	90	9	8
19	1	24,296	625	3,446	3,040	88	9	8
20	1	24,288	625	3,446	2,991	87	9	8
21	1	24,184	625	3,436	3,002	87	9	8
22	1	25,558	625	3,496	3,146	90	10	9
23	1	25,433	625	3,653	3,138	86	10	9
24	1	25,528	625	3,317	3,040	92	9	8
25	1	25,225	625	3,279	2,984	91	9	8
26	1	24,694	625	3,251	2,960	91	9	8
27	1	24,974	625	3,183	2,894	91	9	8
28	1	24,737	625	3,175	2,886	91	9	8

資料：福井県政策統計・情報課 福井県統計年鑑



## 12-3 電話施設数

各年度3月末現在

年度	一般加入電話 (台)			INSネット			公衆電話 (台)		
	計	事務用	住宅用	計	事務用	住宅用	計	デジタル	アナログ
平成23年度	8,499	2,306	6,193	1,139	966	173	81	58	23
24	7,401	2,018	5,383	1,093	960	133	78	24	54
25	6,941	1,923	5,018	1,073	950	123	76	25	51
26	6,545	1,784	4,761	964	861	103	73	25	48
27	6,168	1,652	4,516	848	759	89	71	23	48
28	5,944	1,592	4,352	768	687	81	70	19	51

資料：福井県政策統計・情報課 福井県統計年鑑

## 12-4 発電量 (県計)

(単位:千kWh)

年度	合計					北陸電力		関西電力	
	計	水力	火力	原子力	風力・太陽光	水力	火力	水力	原子力
平成23年度	44,781,286	1,717,750	9,746,288	33,317,204	44	988,214	9,440,310	298,218	32,252,125
24	25,973,371	1,684,230	9,132,439	15,155,015	1,687	955,596	8,841,742	308,314	15,155,015
25	20,670,515	1,750,329	9,588,355	9,302,750	29,081	1,007,597	9,312,674	324,927	9,302,750
26	10,930,653	1,609,911	9,273,454	-	47,289	958,973	9,002,247	232,209	-
27	12,292,001	1,496,705	9,937,108	805,272	52,916	1,033,258	9,556,210	6,252	805,272
28	10,503,509	1,339,894	9,134,209	-	29,406	-	-	-	-

資料：福井県政策統計・情報課 福井県統計年鑑

※ 平成25年度までは風力のみ、平成26年以降は風力と太陽光の合計値

※ 平成28年度以降は、北陸電力、関西電力の集計を行っていない

## 12-5 供給量 (県計)

(単位:千Kwh)

年度	計	北陸電力	関西電力	自家発電
平成23年度	9,304,933	8,745,552	292,704	266,677
24	8,680,154	8,141,881	285,630	252,643
25	8,682,078	8,166,676	278,610	236,792
26	8,563,967	8,066,701	267,558	229,708
27	8,466,570	7,994,803	255,691	216,076
28	-	-	-	-

資料：福井県政策統計・情報課 福井県統計年鑑

※ 平成28年度以降は、各項目について集計されていない

# 13 社会福祉

## 13-1 国民年金事業の適用・保険料収納状況

(単位:千円)

		被保険者(人)			保険料収納
		第1号	任意	第3号	
福井県	平成19年度	106,714	1,170	52,064	14,136,717
	20	104,748	1,219	50,934	13,523,659
	21	103,130	1,281	49,669	9,793,187
	22	98,084	1,191	48,622	9,415,284
	23	95,622	1,127	47,290	9,191,794
	24	93,100	984	46,205	9,354,477
	25	89,262	874	45,362	9,368,213
	26	84,641	769	44,446	9,041,302
	27	80,473	745	43,278	8,316,112
	28	76,480	712	41,005	8,259,325
小浜市	平成19年度	4,281	26	1,956	567,162
	20	4,171	29	1,916	536,239
	21	4,084	29	1,857	394,905
	22	3,867	26	1,852	379,085
	23	3,854	28	1,789	364,440
	24	3,670	34	1,765	375,797
	25	3,582	27	1,716	373,200
	26	3,426	26	1,723	363,089
	27	3,287	25	1,713	335,393
	28	3,079	27	1,633	337,008
平成28年度	福井市	27,642	314	14,410	2,784,537
	敦賀市	5,931	54	5,147	592,574
	大野市	3,384	28	1,213	392,145
	勝山市	2,167	30	777	258,573
	鯖江市	6,663	42	3,322	741,500
	あわら市	2,714	14	1,199	295,748
	越前市	7,602	56	3,969	850,532
	坂井市	8,377	80	4,777	937,593

資料:福井県政策統計・情報課 福井県統計年鑑

13-2 国民年金事業（基礎年金）の年金給付状況

年度	年金の給付状況							
	総数		老齢基礎年金		障害基礎年金		遺族基礎年金	
	件数	金額	件数	金額	件数	金額	件数	金額
	件	千円	件	千円	件	千円	件	千円
平成14年度	5,362	3,901,035	4,811	3,420,935	447	403,631	104	76,469
15	5,651	4,089,568	5,088	3,601,831	460	411,724	103	76,013
16	5,862	4,232,712	5,302	3,747,203	467	414,926	93	70,583
17	6,183	4,470,008	5,601	3,968,013	485	426,754	97	75,241
18	6,462	4,656,596	5,895	4,169,520	479	418,900	88	68,176
19	6,731	4,847,579	6,174	4,368,093	488	425,405	69	54,081
20	7,071	5,091,001	6,507	4,607,478	491	425,850	73	57,673
21	7,415	5,340,206	6,806	4,815,906	537	466,475	72	57,825
22	7,541	5,430,658	6,933	4,906,743	530	460,654	78	63,261
23	7,752	5,565,962	7,143	5,042,260	541	467,471	68	56,231
24	8,091	5,800,938	7,472	5,272,861	552	473,139	67	54,938
25	8,435	6,059,177	7,818	5,532,741	562	481,691	55	44,745
26	8,753	6,210,267	8,143	5,697,778	564	474,906	46	37,583
27	8,949	6,419,457	8,319	5,886,686	574	487,726	56	45,045
28	9,117	6,550,831	8,488	6,018,443	581	494,481	48	37,907

資料：福井県政策統計・情報課 福井県統計年鑑

13-3 国民年金事業（老齢福祉年金）の年金給付状況

年度	総数		全部支給		一部支給停止		全部支給停止
	件数	金額	件数	金額	件数	金額	件数
	件	千円	件	千円	件	千円	件
平成14年度	41	10,864	—	—	—	—	—
15	26	6,584	—	—	—	—	—
16	19	4,530	—	—	—	—	—
17	14	2,902	—	—	—	—	—
18	10	2,029	—	—	—	—	—
19	10	2,029	—	—	—	—	—
20	6	1,217	—	—	—	—	—
21	3	406	—	—	—	—	—
22	2	406	—	—	—	—	—
23	1	—	—	—	—	—	—
24	—	—	—	—	—	—	—
25	—	—	—	—	—	—	—
26	—	—	—	—	—	—	—
27	—	—	—	—	—	—	—
28	—	—	—	—	—	—	—

資料：福井県政策統計・情報課 福井県統計年鑑

13-4 国民年金事業（旧法年金）の年金給付状況

年度	年金の給付状況					
	総数		老齢年金		障害年金	
	件数	金額	件数	金額	件数	金額
	件	千円	件	千円	件	千円
平成14年度	2,608	967,600	2,511	886,721	84	74,792
15	2,441	895,651	2,352	822,162	78	68,544
16	2,314	845,719	2,223	772,982	73	64,155
17	2,145	782,389	2,061	715,354	66	58,395
18	1,983	722,970	1,905	661,659	60	52,872
19	1,790	649,502	1,724	598,445	50	43,565
20	1,629	589,003	1,570	542,835	46	40,001
21	1,489	537,196	1,433	493,801	43	37,228
22	1,327	478,962	1,273	437,808	40	34,456
23	1,166	419,961	1,122	386,665	32	27,611
24	1,031	365,975	990	335,336	29	24,971
25	902	318,818	867	292,690	25	21,423
26	773	268,339	739	243,449	24	20,286
27	654	228,000	624	206,086	21	17,942
28	564	196,031	538	176,256	20	17,162

年度	年金の給付状況					
	母子年金		寡婦年金		遺児年金	
	件数	金額	件数	金額	件数	金額
	件	千円	件	千円	件	千円
平成14年度	—	—	13	6,087	—	—
15	—	—	11	4,945	—	—
16	—	—	18	8,582	—	—
17	—	—	18	8,640	—	—
18	—	—	18	8,439	—	—
19	—	—	16	7,492	—	—
20	—	—	13	6,167	—	—
21	—	—	13	6,167	—	—
22	—	—	14	6,698	—	—
23	—	—	12	5,685	—	—
24	—	—	12	5,668	—	—
25	—	—	10	4,705	—	—
26	—	—	10	4,604	—	—
27	—	—	9	3,972	—	—
28	—	—	6	2,613	—	—

資料：福井県政策統計・情報課 福井県統計年鑑

13-5 身体障害者障害区分別人員(身体障害者手帳所持者数)

年度	総数	視覚障害	聴覚平衡機能障害	音声言語そしゃく	肢体不自由障害	内部障害
	人	人	人	人	人	人
平成14年度	1,530	173	190	21	790	356
15	1,594	185	190	27	818	374
16	1,641	193	190	27	831	400
17	1,643	178	184	26	839	416
18	1,603	171	162	19	834	417
19	1,594	155	162	17	831	429
20	1,625	154	166	15	832	458
21	1,663	152	164	17	842	488
22	1,804	155	168	18	915	548
23	1,687	143	154	15	865	510
24	1,729	140	146	16	892	535
25	1,723	139	148	14	902	520
26	1,569	123	116	17	825	488
27	1,538	117	113	17	808	483
28	1,546	121	116	17	802	490

資料：福井県政策統計・情報課 福井県統計年鑑

13-6 生活保護世帯・人員

各年3月31日現在

年度	保護世帯	保護人員	扶助別人員						
			総数	生活	住宅	教育	介護	医療	出産・生業・葬祭
	世帯	人	人	人	人	人	人	人	人
平成15年度	84	109	246	81	58	3	14	89	1
16	82	117	311	96	77	7	27	98	6
17	98	130	360	110	81	7	31	128	3
18	94	116	303	82	72	4	28	116	1
19	101	123	305	93	82	7	21	102	-
20	107	125	323	101	84	4	20	114	-
21	128	160	403	137	107	11	27	120	1
22	133	173	416	143	115	8	24	122	4
23	133	171	460	152	121	8	25	152	2
24	139	176	485	162	128	7	25	161	2
25	133	171	460	152	121	8	25	152	2
26	139	176	485	162	128	7	25	161	2
27	139	176	485	162	128	7	25	161	2
28	146	187	518	175	136	7	23	174	3
29	145	184	488	160	127	6	25	168	2

資料：福井県政策統計・情報課 福井県統計年鑑

※ 出産・生業・葬祭扶助人員は年間延べ人員

## 13-7 保育所の状況

各年4月1日現在

	保育所数			入所者総数		
	計	公立	私立	計	公立	私立
	カ所	カ所	カ所	人	人	人
平成18年	16	15	1	806	762	44
19	16	15	1	815	767	48
20	17	15	2	895	764	131
21	17	15	2	888	761	127
22	16	13	3	894	626	268
23	15	12	3	899	613	286
24	15	12	3	866	578	288
25	14	11	3	866	578	288
26	14	11	3	868	580	288
27	14	9	5	861	404	457
28	14	9	5	924	438	486
29	14	9	5	905	413	492
30	14	9	5	894	418	476

資料:小浜市子ども未来課

## 13-8 保育所年齢別入所者数

各年4月1日現在

	満0歳	満1歳	満2歳	満3歳	満4歳	満5歳
	人	人	人	人	人	人
平成18年	9	50	102	222	201	221
19	14	50	103	222	225	201
20	6	66	117	212	240	254
21	15	65	131	210	220	247
22	17	86	121	227	218	225
23	16	79	143	209	230	222
24	18	76	126	210	211	225
25	19	88	124	207	215	213
26	15	98	134	204	207	210
27	17	97	141	189	213	204
28	15	126	143	221	203	216
29	19	119	166	176	221	204
30	15	118	155	203	180	223

資料:小浜市子ども未来課

13-9 ひとり暮らし・高齢者2人世帯

各年4月1日現在

	ひとり暮らし高齢者			高齢者 2人世帯
	総数	男	女	
	人	人	人	世帯
平成18年	902	197	705	965
19	922	196	726	969
20	961	233	728	975
21	951	232	719	949
22	977	243	734	918
23	993	269	724	926
24	1,021	290	731	881
25	1,033	294	739	873
26	1,005	272	733	897
27	983	259	724	807
28	1,098	329	769	931
29	1,130	336	794	905
30	1,175	358	817	886

資料:小浜市高齢・障がい者元気支援課

13-10 ひとり暮らし高齢者・高齢者世帯の地区別集計

各年4月1日現在

	平成27年		平成28年		平成29年		平成30年	
	ひとり 暮らし 高齢者	高齢者 世帯	ひとり 暮らし 高齢者	高齢者 世帯	ひとり 暮らし 高齢者	高齢者 世帯	ひとり 暮らし 高齢者	高齢者 世帯
総数	983	807	1098	931	1130	905	1175	886
小 浜	218	196	244	219	255	205	265	197
雲 浜	224	150	234	166	246	161	256	157
西 津	118	96	126	94	127	90	137	88
内外海	23	13	30	16	33	15	34	13
国 富	32	31	41	41	42	44	47	41
宮 川	15	16	19	20	23	16	22	14
松 永	28	19	33	30	34	30	31	29
遠 敷	77	51	105	72	97	78	103	88
今 富	118	104	128	128	128	124	134	120
口名田	55	60	63	75	66	75	72	69
中名田	44	50	44	41	43	40	40	44
加 斗	31	21	31	29	36	27	34	26

資料:小浜市高齢・障がい者元気支援課 民生委員調べ

## 13-11 介護保険要介護認定者数

各年9月末日現在

年次	総数		要支援	要介護1	要介護2	要介護3	要介護4	要介護5	65歳以上人口	65歳以上認定者出現率
	人	第2号認定者数(別計) 人								
平成20年	1,475	(33)	302	251	258	253	242	169	8,594	17.2
21	1,541	(33)	302	257	286	266	248	182	8,726	17.7
22	1,552	(30)	296	289	288	236	262	181	8,685	17.9
23	1,588	(35)	263	296	311	255	268	195	8,550	18.6
24	1,630	(38)	276	284	328	246	284	212	8,662	18.8
25	1,730	(31)	306	322	326	271	279	226	8,906	19.4
26	1,737	(25)	353	308	324	264	288	200	9,096	19.1
27	1,751	(30)	381	285	334	261	299	191	9,213	19.0
28	1,732	(37)	361	227	377	277	300	190	9,267	18.7
29	1,730	(35)	256	233	433	315	302	191	9,328	18.6
30	1,666	(35)	200	234	432	333	282	185	9,256	18.0

資料:小浜市高齢・障がい者元気支援課

## 13-12 献血状況

年度	稼働日数	人数
	日	人
20	8	619
21	9	669
22	9	675
23	10	784
24	9	640
25	13	784
26	12	705
27	14	750
28	12	692
29	12	652

資料:小浜市市民福祉課

※ 住所地は問わず小浜市で献血した人



## 13-13 共同募金

	目標額	実績内容			
		総額	戸別募金	街頭募金	法人募金
	円	円	円	円	円
平成15年	4,356,000	5,882,562	3,861,540	337,835	1,249,000
16	4,366,000	5,523,698	3,878,123	224,485	1,100,000
17	4,339,000	5,485,857	3,726,411	303,882	1,144,000
18	4,304,000	5,254,018	3,613,791	280,771	1,133,000
19	4,276,000	5,246,383	3,586,947	330,408	1,162,000
20	4,278,000	5,098,974	3,450,546	269,094	1,207,000
21	5,384,000	5,244,079	3,273,324	306,115	1,235,500
22	5,401,000	5,633,271	3,295,719	257,317	1,156,000
23	5,440,000	5,708,390	3,265,320	191,526	1,179,800
24	5,542,000	5,757,682	3,155,521	183,576	1,161,000
25	5,771,000	5,952,090	3,061,267	155,379	1,157,483
26	5,773,000	4,938,027	3,082,758	155,569	1,078,000
27	5,575,000	4,867,578	2,925,709	137,600	1,088,000
28	5,500,000	5,184,986	2,960,359	143,140	1,029,000
29	5,250,000	5,292,289	2,774,021	143,409	1,081,000

	実績内容				
	職域募金	学校募金	個人大口募金	その他	達成率
	円	円	円	円	%
平成15年	349,102	38,884	46,201	-	135.0
16	60,000	19,497	-	250,593	126.7
17	-	54,574	-	256,990	126.4
18	166,723	21,889	-	37,844	122.0
19	43,800	38,382	50,000	34,846	122.6
20	48,400	68,999	-	54,935	119.1
21	55,650	30,979	-	344,511	97.4
22	26,741	10,186	416,693	470,615	104.3
23	42,200	77,214	651,895	300,435	104.9
24	81,152	66,481	730,993	378,959	103.8
25	32,755	49,823	1,193,071	302,312	103.1
26	52,647	43,993	213,887	311,173	85.5
27	71,010	50,651	318,988	275,620	87.3
28	22,000	30,000	532,424	468,063	94.3
29	18,977	130,000	406,646	738,236	100.8

資料:小浜市社会福祉協議会

# 14 保健衛生・環境

## 14-1 国民健康保険事業（給付）

年度	被保険者		保険税	
	(一般・退職)		(一般・退職)	
	(現年度分調定額)		1世帯あたり	1人あたり
	世帯数	人数	1世帯あたり	1人あたり
	世帯	人	円	円
平成20年度	4,863	8,563	158,605	90,073
21	4,633	8,375	157,267	86,999
22	4,593	8,203	153,375	85,877
23	4,491	7,959	153,063	86,368
24	4,511	7,924	151,658	86,336
25	4,453	7,695	147,118	85,135
26	4,415	7,532	144,735	84,839
27	4,367	7,319	140,271	83,695
28	4,220	6,942	147,177	89,468
29	4,051	6,565	145,165	89,576

年度	療養の給付等				任意給付	
	一般被保険者分		退職者分		出産育児一時金	葬祭費
	一人あたり		一人あたり			
	費用額	保険者負担額	費用額	保険者負担額		
円	円	円	円	円	円	
20	262,376	215,304	329,074	263,298	350,000 (380,000)	30,000
21	274,967	226,047	322,285	262,190	390,000 (420,000)	50,000
22	286,079	235,935	327,977	267,613	390,000 (420,000)	50,000
23	297,733	245,447	290,901	230,213	390,000 (420,000)	50,000
24	309,980	258,749	288,184	226,332	390,000 (420,000)	50,000
25	324,361	270,290	338,984	271,465	390,000 (420,000)	50,000
26	328,206	273,067	361,318	296,968	404,000 (420,000)	50,000
27	350,210	292,140	357,463	291,467	404,000 (420,000)	50,000
28	352,839	306,977	419,225	349,892	404,000 (420,000)	50,000
29	360,748	304,479	479,464	406,578	404,000 (420,000)	50,000

資料：小浜市市民福祉課

※ 保険者負担額は医療給付費と高額療養費を合計した額

※ 出産育児一時金の（ ）内は、産科医療補償制度に加入する分娩機関で分娩した場合の金額  
 平成20年度の（ ）は平成21年1月1日から、平成21年度の金額は平成21年10月1日から適用  
 平成26年度の金額は平成27年1月1日から適用

14-2 母の年齢別、出生数

年度	総数	～14歳	15～19歳	20～24歳	25～29歳	30～34歳	35～39歳	40～44歳
	人	人	人	人	人	人	人	人
平成16年度	263	-	2	28	102	91	32	8
17	262	-	1	43	83	103	26	6
18	278	-	8	35	79	115	34	7
19	243	-	3	32	76	101	28	3
20	268	-	3	22	87	107	43	6
21	246	-	9	31	83	81	37	5
22	271	-	5	28	77	104	50	7
23	282	-	3	32	93	99	50	5
24	259	-	5	30	79	91	45	9
25	219	-	4	21	62	83	40	9
26	227	-	-	21	60	83	51	12
27	224	-	2	18	70	66	53	15
28	246	-	1	31	70	81	53	10

資料：福井県地域福祉課 衛生統計年報人口動態統計

14-3 体重・性別、出生数

年度	総数			1Kg未満			1.0～1.4Kg		
	計	男	女	計	男	女	計	男	女
	人	人	人	人	人	人	人	人	人
平成25年度	219	104	115	-	-	-	-	-	-
26	227	116	111	1	-	1	2	1	1
27	224	112	112	-	-	-	-	-	-
28	246	123	123	1	-	1	-	-	-

年度	1.5～1.9Kg			2.0～2.5Kg			2.5Kg（丁度）		
	計	男	女	計	男	女	計	男	女
	人	人	人	人	人	人	人	人	人
平成25年度	1	1	-	17	7	10	-	-	-
26	5	3	2	22	10	12	-	-	-
27	2	2	-	26	9	17	-	-	-
28	3	2	1	24	12	12	-	-	-

年度	2.501Kg以上		
	計	男	女
	人	人	人
平成25年度	201	96	105
26	197	102	95
27	196	101	95
28	218	109	109

資料：福井県地域福祉課 衛生統計年報人口動態統計

14-4 年齢別、死亡数

	総数	0～4歳	5～9歳	10～14歳	15～19歳	20～24歳	25～29歳	30～34歳
	人	人	人	人	人	人	人	人
平成16年度	358	-	1	-	1	1	3	2
17	377	-	-	-	-	1	1	1
18	366	1	-	-	-	2	-	-
19	400	1	-	-	1	2	-	2
20	399	-	-	-	-	-	1	1
21	355	2	-	-	-	1	-	1
22	426	-	-	-	-	-	1	-
23	422	-	-	-	-	-	-	1
24	377	1	-	-	-	2	1	-
25	407	1	-	-	2	1	-	1
26	421	1	-	1	1	1	-	-
27	413	-	-	-	-	-	-	1
28	415	1	1	-	-	-	1	2

	35～39歳	40～44歳	45～49歳	50～54歳	55～59歳	60～64歳	65～69歳	70～74歳
	人	人	人	人	人	人	人	人
平成16年度	2	2	2	10	10	14	17	57
17	1	4	4	11	12	17	24	35
18	-	1	4	5	17	11	21	34
19	1	2	-	5	15	16	19	34
20	-	5	2	11	4	12	21	43
21	4	1	5	6	14	11	14	28
22	1	3	4	7	6	15	23	31
23	1	4	1	8	8	15	17	23
24	1	2	1	8	10	14	11	25
25	2	1	2	5	10	23	18	31
26	0	2	2	3	8	19	24	24
27	2	3	1	7	8	9	28	26
28	1	1	2	4	8	13	29	31

	75～79歳	80～84歳	85～89歳	90～94歳	95～99歳	100歳以上
	人	人	人	人	人	人
平成16年度	59	64	45	46	18	4
17	61	66	68	49	17	5
18	56	72	70	58	12	2
19	69	72	78	54	22	7
20	55	76	80	55	29	4
21	47	76	72	47	20	6
22	49	88	94	66	33	5
23	68	91	85	68	28	4
24	46	63	78	72	33	9
25	56	73	89	63	22	8
26	54	74	75	84	43	5
27	42	80	86	84	31	5
28	44	62	106	70	31	8

資料：福井県地域福祉課 衛生統計年報人口動態統計

## 14-5 医療従事者数

各年12月31日現在

年次	医師	歯科医師	薬剤師	保健師	助産師	看護師准 看護師
	人	人	人	人	人	人
平成14年	61	16	32	17	14	368
16	62	16	35	15	11	327
18	62	15	40	22	15	394
20	62	15	47	21	14	417
22	69	14	47	19	21	448
24	69	15	48	24	21	459
26	67	15	44	25	19	459
28	68	14	47	26	22	469

資料：福井県政策統計・情報課 福井県統計年鑑

## 14-6 婚姻件数（その年に結婚生活に入った者）

年度	婚姻件数				平均婚姻年齢			
	初婚		再婚		初婚		再婚	
	男	女	男	女	男	女	男	女
	人	人	人	人	歳	歳	歳	歳
平成14年度	150	145	15	20	29.0	27.3	38.1	36.3
15	127	124	16	19	29.7	27.3	42.0	38.8
16	128	127	26	27	29.0	28.9	42.5	38.2
17	125	137	25	13	29.5	26.8	40.4	36.5
18	122	126	24	20	30.4	27.1	40.7	38.1
19	124	141	29	12	29.6	27.7	40.3	38.0
20	129	126	24	27	30.6	27.9	40.7	35.8
21	132	127	23	28	30.6	27.7	46.9	36.8
22	114	117	21	18	31.3	28.7	38.3	34.0
23	120	125	23	18	30.1	28.1	38.4	34.7
24	118	112	19	25	31.3	28.6	42.6	41.6
25	116	118	14	12	30.9	29.2	39.8	37.1
26	125	125	22	22	31.1	29.4	43.1	39.1
27	93	102	30	21	31.1	29.0	42.4	42.0
28	102	105	18	15	30.0	29.0	40.6	35.7

資料：福井県地域福祉課 衛生統計年報人口動態統計

14-7 ごみ処理の状況

			平成24年度	平成25年度	平成26年度	平成27年度	平成28年度	平成29年度
燃やすごみ	収集	収集	t 5,797	t 5,820	t 5,830	t 5,767	t 5,672	t 5,595
		計	5,797	5,820	5,830	5,767	5,672	5,595
	持込	家庭系・事業系	-	-	-	-	-	-
		家庭系	294	422	679	814	950	1,071
		事業系	1,734	1,865	1,463	1,516	1,437	1,484
		許可	1,552	1,479	1,510	1,612	1,668	1,741
計	3,580	3,766	3,652	3,942	4,055	4,296		
小計	9,377	9,586	9,482	9,709	9,727	9,891		
不燃ごみ	収集	埋立て	402	382	361	350	327	339
		計	402	382	361	350	327	339
	持込	家庭系・事業系	-	-	-	-	-	-
		家庭系	178	181	177	203	221	239
		許可	5	0	0	0	0	0
		汚泥	45	53	61	54	54	50
		公用	29	65	31	22	23	21
		焼却灰	(812)	(853)	(835)	(858)	(928)	(917)
	計	257	299	269	279	298	310	
	小計	659	681	630	629	625	649	
資源ごみ	収集	金物・空缶・有害	153	143	129	122	114	115
		ペットボトル	64	75	76	74	74	75
		ビン類	232	211	204	202	191	187
		その他プラ	356	343	345	344	339	349
		その他紙	338	306	291	270	255	238
		新聞・雑誌・段ボール	443	423	390	342	313	261
		計	1,586	1,501	1,435	1,354	1,286	1,225
	持込	許可	2	-	-	-	-	-
		事業系	45	54	58	58	51	59
		新聞・雑誌・段ボール	40	47	47	53	40	46
	計	87	101	105	111	91	105	
	その他	持込	-	-	-	-	-	-
		古着拠点回収、機密文書処分等	-	-	17	22	33	20
		集団回収(古紙・古繊維)	809	713	650	643	601	562
計	809	713	667	665	634	582		
小計	2,482	2,315	2,207	2,130	2,011	1,912		
合計(ごみ量総計)	12,518	12,582	12,319	12,468	12,363	12,452		
資源化量	金属類	291	295	290	268	266	271	
	ビン類	263	252	266	247	254	223	
	ペットボトル	81	72	65	70	68	65	
	その他プラ	361	349	352	350	345	356	
	その他紙	338	306	291	270	255	239	
	新聞・雑誌・段ボール他	1,292	1,183	1,086	1,061	993	889	
	発砲スチロール類	2	2	1	1	1	1	
	プラ類	23	21	19	23	20	21	
	有害ごみ	27	11	23	10	20	12	
	合計(資源化量総計)	2,678	2,491	2,393	2,300	2,222	2,077	

資料：小浜市環境衛生課

※ 平成24年度発行統計書から分類区分を変更

※ 平成22年度以降は、不燃ごみ持込計および小計から焼却灰を除く

14-8 年度別公害苦情受付件数

年度	総数	大気汚染	水質汚濁	土壌汚染	騒音	振動	地盤沈下	悪臭	その他
平成15年度	15	6	-	-	1	-	-	2	6
16	14	7	1	-	1	-	-	-	5
17	6	2	-	-	-	-	-	1	3
18	12	1	4	-	1	-	-	1	5
19	12	-	2	-	1	-	-	2	7
20	12	-	2	-	1	-	-	2	7
21	6	-	-	-	-	-	-	-	6
22	16	-	2	-	1	-	-	-	13
23	14	5	1	-	2	-	-	2	4
24	17	5	2	-	2	-	-	1	7
25	18	6	2	-	0	-	-	1	9
26	9	5	1	-	1	-	-	1	1
27	26	14	2	-	4	-	-	2	4
28	23	6	3	-	1	-	-	6	7
29	21	9	7	1	2	-	-	1	1

資料：小浜市環境衛生課 環境保全対策の概要

14-9 ばい煙発生施設届出状況

各年3月31日現在

施設の種類	平成25年度		平成26年度		平成27年度		平成28年度	
	工場数	施設数	工場数	施設数	工場数	施設数	工場数	施設数
総数	15	30	14	31	14	31	14	33
ボイラー	11	23	10	24	10	24	10	26
乾燥炉	3	5	3	5	3	5	3	5
焼却炉	1	2	1	2	1	2	1	2

資料：福井県環境政策課 環境白書

14-10 粉じん発生施設届出状況

各年3月31日現在

施設の種類	平成25年度		平成26年度		平成27年度		平成28年度	
	工場数	施設数	工場数	施設数	工場数	施設数	工場数	施設数
総数	4	7	5	11	5	11	5	11
ベルトコンベア	3	6	3	6	3	6	3	6
破碎機	-	-	-	-	-	-	-	-
ふるい	-	-	-	-	-	-	-	-
土石の堆積場	1	1	3	5	3	5	3	5

資料：福井県環境政策課 環境白書

## 14-11 水質汚濁防止法に係る特定施設届出状況

各年度3月31日現在

業 種 名	事 業 場 数					
	平成23年度	平成24年度	平成25年度	平成26年度	平成27年度	平成28年度
総数	267	269	264	253	253	251
畜産農業	2	2	0	0	0	0
水産食料品製造業	6	7	7	7	7	6
みそ・しょうゆ等の製造業	3	3	3	3	3	2
パン・菓子製造業	1	1	1	1	1	1
飲料製造業	2	2	2	2	2	2
めん類製造業	6	6	6	2	2	2
豆腐製造業	8	8	8	6	6	6
新聞業・出版業・印刷業	1	1	1	1	1	1
医薬品製造業	1	1	1	1	1	1
生コンクリート製造業	4	4	4	3	3	3
砕石業	0	0	0	0	0	0
砂利採取業	0	0	0	0	0	0
酸またはアルカリによる表面処理施設	1	1	1	1	1	1
電気メッキ施設	1	1	1	1	1	1
旅館業	186	186	184	183	183	183
洗たく業	4	4	4	4	4	4
写真現像業・自動式フィルム現像洗浄施設	4	5	4	2	2	2
病院で病棟数が300以上であるものに設置される施設	1	1	1	1	1	1
自動式車両洗浄施設	10	10	10	9	9	9
科学技術に関する施設	7	7	7	7	7	7
一般廃棄物処理施設である焼却施設	1	1	1	1	1	1
し尿処理施設	13	13	13	13	13	13
下水道終末処理施設	1	1	1	1	1	1
共同污水处理施設	4	4	4	4	4	4

資料：福井県環境政策課 環境白書



# 15 火災・事故

## 15-1 火災発生件数（若狭消防組合管内）

	火災件数						焼損面積および台数					損害額
	総数	建物	林野	車輛	船舶	その他	建物	林野	車輛	船舶	その他	
	件	件	件	件	件	件	m <sup>2</sup>	a	台	隻	m <sup>2</sup>	千円
平成20年	11	8	-	1	-	2	491	-	1	-	-	24,882
21	13	8	-	3	-	2	380	-	3	-	2,800	16,704
22	21	13	-	4	-	4	756	-	4	-	942	54,127
23	19	12	-	1	1	5	550	-	1	1	-	80,225
24	21	13	1	2	-	5	593	0	2	-	2,560	47,773
25	28	10	1	5	-	12	296	9	5	-	881	30,516
26	26	13	-	-	-	13	548	-	-	-	5,473	41,725
27	18	7	-	5	-	6	591	-	5	-	3,571	17,547
28	26	12	-	3	-	11	655	-	7	-	-	20,679
29	13	6	-	4	-	3	155	-	6	-	-	30,717

資料：若狭消防組合 消防年報

## 15-2 用途別火災原因状況（若狭消防組合管内）

	総数	たばこ・マッチ、ライター	コンロ・ストーブ・こたつ	焼却炉・風呂かまど・取り灰・煙突・煙道	電気機器・排気管・ボイラー	電気装置	内燃機関	電灯・電話等の配線	焚火・灯火・火入れ・火遊び	溶接機・溶断機	衝突の火花	放火（疑い）	不明・調査中・その他
	件	件	件	件	件	件	件	件	件	件	件	件	件
平成20年	11	-	3	1	1	-	-	1	1	-	-	-	4
21	13	1	1	-	-	-	-	-	2	-	-	1	8
22	21	-	1	-	-	1	1	4	4	2	-	2	6
23	19	2	1	1	-	1	-	2	5	1	-	2	4
24	21	2	2	1	1	-	-	1	3	-	-	-	11
25	28	2	5	1	1	-	1	1	2	-	-	1	14
26	26	2	1	2	1	1	-	1	8	-	-	1	9
27	18	-	2	1	1	-	1	2	4	-	-	-	7
28	26	2	5	2	-	-	-	4	2	-	-	-	11
29	13	1	1	-	2	-	-	2	2	-	-	1	4

資料：若狭消防組合 消防年報

15-3 年別交通事故発生状況

年次	人身事故			物損事故
	件数	死者	傷者	
	件	人	人	件
平成20年	116	-	146	633
21	106	2	127	725
22	102	2	124	785
23	86	-	113	829
24	88	1	111	770
25	80	1	106	677
26	64	2	70	715
27	63	3	72	764
28	36	1	39	719
29	38	1	44	750

資料:小浜警察署 若狭の交通

高齢者とこどもの事故概況 (小浜警察署管内)

年次	高齢者			子ども		
	件数	死者	傷者	件数	死者	傷者
	件	人	人	件	人	人
平成20年	30	1	39	9	-	16
21	41	4	41	10	-	10
22	41	2	45	13	-	14
23	34	1	36	11	-	12
24	46	2	53	8	-	10
25	40	2	44	7	-	10
26	26	2	25	5	-	6
27	21	2	21	8	-	10
28	17	3	15	3	-	3
29	15	-	15	5	-	6

資料:小浜警察署 若狭の交通

15-4 市町別人身事故発生状況

	件数		死者数		傷者数	
	27年	28年	27年	28年	27年	28年
	件	件	人	人	人	人
総数	2,188	1,847	47	51	2,572	2,141
福井市	980	833	11	20	1,146	972
敦賀市	174	152	3	2	214	187
小浜市	63	36	3	1	72	39
大野市	46	45	2	3	52	49
勝山市	29	17	2	2	34	17
鯖江市	210	199	1	2	240	217
あわら市	54	53	4	4	65	62
越前市	201	130	3	5	224	151
坂井市	248	217	4	5	299	248
永平寺町	35	32	1	2	36	36
池田町	1	1	-	-	1	1
南越前町	23	13	4	-	29	15
越前町	22	27	1	1	24	27
美浜町	16	14	1	-	18	19
高浜町	15	16	-	3	18	14
おおい町	13	6	-	-	16	7
若狭町	20	16	1	-	24	18
高速道路	38	40	6	1	60	62

資料：福井県政策統計・情報課 福井県統計年鑑

# 16 教育

## 16-1 幼稚園、園児数・教員数等

各年5月1日現在

年次	幼稚園数(公立・私立)	学級数	園児数			教員数(本務者)			職員数(本務者)	教員1人当り園児数
			総数	男	女	総数	男	女		
	園	学級	人	人	人	人	人	人	人	
平成21年	2	7	141	71	70	13	-	13	-	10.8
22	2	7	137	64	73	13	-	13	-	10.5
23	2	11	149	71	78	15	-	15	-	9.9
24	2	12	152	79	73	15	-	15	-	10.1
25	1	6	106	59	47	9	-	9	-	11.8
26	1	6	112	57	55	11	-	11	-	10.2
27	1	6	106	59	47	9	-	9	-	11.8
28	1	6	112	57	55	11	-	11	-	10.2
29	1	6	102	50	52	9	-	9	-	11.3
30	1	5	83	39	44	8	-	8	5	10.4

資料：福井県政策統計・情報課 学校基本調査

## 16-2 幼保連携型認定こども園、園児数・教員数等

各年5月1日現在

年次	こども園数(公立・私立)	学級数	園児数			教育・保育職員数(本務者)			その他の職員数(本務者)	教員1人当り園児数
			総数	男	女	総数	男	女		
	園	学級	人	人	人	人	人	人	人	
平成27年	1	6	168	97	71	24	-	24	-	7.0
28	1	6	171	98	73	18	-	18	-	9.5
29	1	6	165	84	81	21	-	21	-	7.9
30	1	6	151	75	76	18	-	18	-	8.4

資料：福井県政策統計・情報課 学校基本調査

## 16-3 幼稚園、年齢別在園者数

各年5月1日現在

年次	総数	3歳在園者			4歳在園者			5歳在園者		
		計	男	女	計	男	女	計	男	女
平成21年	139	48	25	23	47	19	28	44	19	25
22	149	42	23	19	57	28	29	50	20	30
23	141	46	22	24	40	22	18	55	27	28
24	137	52	25	27	47	18	29	38	21	17
25	149	44	25	19	56	25	31	49	21	28
26	152	55	32	23	37	21	16	60	26	34
27	106	50	28	22	31	15	16	25	16	9
28	112	30	15	15	50	26	24	32	16	16
29	102	27	12	15	26	13	13	49	25	24
30	83	33	16	17	25	10	15	25	13	12

資料：福井県政策統計・情報課 学校基本調査

## 16-4 幼保連携型認定こども園、年齢別在園者数

各年5月1日現在

年次	総数	0歳在園者			満1歳在園者			満2歳在園者		
		計	男	女	計	男	女	計	男	女
平成27年	168	1	—	1	9	4	5	19	10	9
28	171	1	1	—	14	7	7	17	8	9
29	165	1	0	1	16	11	5	19	9	10
30	151	1	1	0	15	10	5	23	13	10

年次	3歳在園者			4歳在園者			5歳在園者		
	計	男	女	計	男	女	計	男	女
平成27年	42	21	21	53	38	15	44	24	20
28	43	22	21	44	22	22	52	38	14
29	39	17	22	44	23	21	46	24	22
30	29	13	16	43	19	24	40	19	21

資料：福井県政策統計・情報課 学校基本調査

## 16-5 小学校、学年別児童数

各年5月1日現在

年次	総数	1学年	2学年	3学年	4学年	5学年	6学年
	人	人	人	人	人	人	人
平成21年	1,778	292	279	290	289	320	308
22	1,756	289	292	278	289	286	322
23	1,693	257	286	291	277	293	289
24	1,680	272	263	281	288	283	293
25	1,639	258	271	259	278	291	282
26	1,589	244	256	268	256	275	290
27	1,566	264	240	254	270	261	277
28	1,525	238	263	240	255	270	259
29	1,511	253	237	259	239	251	272
30	1,493	253	253	236	259	238	254

資料：福井県政策統計・情報課 学校基本調査

## 16-6 市別、理由別長期欠席児童数(平成27年度間30日以上)・帰国児童数

5月1日現在

区分	総数	病気	経済的理由	不登校	その他	帰国児童数
	人	人	人	人	人	人
福井市	111	26	-	48	37	6
敦賀市	23	2	-	7	14	2
小浜市	9	2	-	5	2	-
大野市	8	3	-	5	-	-
勝山市	7	1	-	2	4	-
鯖江市	16	1	-	8	7	3
あわら市	9	5	-	4	-	1
越前市	30	9	-	15	6	2
坂井市	25	4	-	14	7	3

資料：福井県政策統計・情報課 学校基本調査

※ 「児童生徒の問題行動等生徒指導上の諸問題に関する調査」に統合したため、特別支援学校を除き、平成28年度調査より廃止

## 16-7 小学校、編成方式別学級数

各年5月1日現在

年次	総数	単式学級							複式学級2個学年	特別支援学級				
		計	1学年	2学年	3学年	4学年	5学年	6学年		計	知的障害	言語障害	情緒障害	
平成21年	学級	学級	学級	学級	学級	学級	学級	学級	学級	学級	学級	学級	学級	学級
	93	80	14	14	13	13	13	13	7	6	2	-	4	
22	97	86	15	14	14	14	14	15	5	6	2	-	4	
23	95	83	14	14	12	14	14	15	5	7	3	-	4	
24	91	83	15	14	13	12	14	15	2	6	2	-	4	
25	91	81	15	14	12	13	13	14	3	7	3	-	4	
26	90	78	13	13	13	13	13	13	4	8	5	-	3	
27	90	75	14	11	11	13	12	14	5	10	6	-	4	
28	90	75	13	12	10	12	14	14	4	11	7	-	4	
29	90	73	14	12	12	10	11	14	5	12	7	-	5	
30	91	71	14	11	11	12	10	13	6	14	8	-	6	

資料：福井県政策統計・情報課 学校基本調査

## 16-8 小学校、職名別教員数（本務者）

各年5月1日現在

年次	総数	校長			教頭			教諭			助教諭・養護教諭・栄養教諭・養護助教諭・講師		
		計	男	女	計	男	女	計	男	女	計	男	女
平成21年	人	人	人	人	人	人	人	人	人	人	人	人	人
	155	13	11	2	13	9	4	110	40	70	19	2	17
22	159	13	12	1	13	8	5	113	44	69	20	1	19
23	158	13	12	1	13	8	5	113	49	64	19	1	18
24	154	12	12	-	12	6	6	109	45	64	21	2	19
25	149	12	12	-	12	7	5	105	44	61	20	4	16
26	146	12	11	1	12	6	6	102	44	58	20	3	17
27	146	12	10	2	12	7	5	105	51	54	17	-	17
28	144	12	9	3	12	9	3	104	46	58	16	1	15
29	150	12	9	3	12	9	3	103	45	58	23	3	20
30	151	12	8	4	12	8	4	107	46	61	20	1	19

資料：福井県政策統計・情報課 学校基本調査

## 16-9 中学校、学級編成方式別生徒数

各年5月1日現在

年次	総数	単式学級				特別支援学級			
		計	1学年	2学年	3学年	計	知的障害	言語障害	情緒障害
平成21年	1,047	1,039	327	360	352	8	4	-	4
22	1,005	998	308	329	361	7	3	-	4
23	961	954	317	307	330	7	2	-	5
24	909	904	283	315	306	5	2	-	3
25	884	875	281	282	312	9	3	-	6
26	855	845	281	282	282	10	3	-	7
27	859	844	285	279	280	15	7	-	8
28	847	834	270	283	281	13	6	-	7
29	816	797	247	269	281	19	10	-	9
30	794	776	265	243	268	18	11	-	7

資料：福井県政策統計・情報課 学校基本調査

※ 言語障害は平成30年から集計

## 16-10 中学校、職名別教員数（本務者）

各年5月1日現在

年次	総数	校長			教頭			教諭			助教諭・養護教諭 栄養教諭・養護助教諭・講師		
		計	男	女	計	男	女	計	男	女	計	男	女
平成21年	72	2	2	-	2	2	-	62	41	21	6	2	4
22	69	2	2	-	2	2	-	57	36	21	8	1	7
23	67	2	2	-	2	2	-	57	35	22	6	1	5
24	65	2	2	-	2	2	-	57	32	25	4	1	3
25	68	2	2	-	2	2	-	55	35	20	9	4	5
26	67	2	2	-	2	2	-	54	36	18	9	4	5
27	63	2	2	-	2	2	-	53	39	14	6	1	5
28	65	2	2	-	2	2	-	53	38	15	8	2	6
29	66	2	2	-	2	2	-	55	38	17	7	2	5
30	64	2	2	-	2	2	-	53	39	14	7	2	5

資料：福井県政策統計・情報課 学校基本調査



## 16-11 中学校、卒業後の産業別就職者数

各年5月1日現在

	第1次産業		第2次産業		第3次産業	
	県内	県外	県内	県外	県内	県外
	人	人	人	人	人	人
平成21年3月卒	-	-	1	-	3	-
22	-	-	-	-	2	-
23	-	-	-	-	2	-
24	-	-	1	-	1	2
25	-	-	7	-	-	-
26	-	-	4	1	2	-
27	-	-	4	-	2	1
28	-	-	-	-	-	-
29	-	-	-	-	1	-
30	-	-	1	-	-	-

資料：福井県政策統計・情報課 学校基本調査

※ 平成28年3月卒の就職者数は「県外：1人」であるが、該当産業については不明である

## 16-12 中学校、理由別長期欠席者数（30日以上）・帰国生徒数

各年5月1日現在

	総数	病気	経済的 理由	不登校	その他	帰国生徒数
	人	人	人	人	人	人
平成17年	38	8	-	24	6	-
18	38	7	-	26	5	-
19	42	7	-	26	5	-
20	41	5	-	29	7	-
21	40	5	-	23	12	-
22	58	20	-	20	18	-
23	48	21	-	14	13	-
24	42	11	-	24	7	-
25	33	10	-	17	6	1
26	41	12	-	18	11	-

資料：福井県政策統計・情報課 学校基本調査

※ 16-6 市別、理由別長期欠席児童数(平成27年度間30日以上)・帰国児童数」の注意書き参照

## 16-13 高等学校、学年別生徒数・学校数・教員数・職員数

各年5月1日現在

年次	学校数				本科					専攻科
	総数	全日制	定時制	併置	総数	1学年	2学年	3学年	4学年	
平成21年	人 3	人 2	人 -	人 1	人 1,739	人 590	人 567	人 571	人 11	人 4
22	3	2	-	1	1,772	641	570	555	6	5
23	3	2	-	1	1,765	576	621	557	11	8
24	3	2	-	1	1,760	582	561	608	9	4
25	3	2	-	1	1,624	506	559	547	12	4
26	3	2	-	1	1,607	557	498	545	7	5
27	2	1	-	1	1,518	483	540	489	6	2
28	2	1	-	1	1,501	499	467	530	5	-
29	2	1	-	1	1,421	468	491	458	4	-
30	2	1	-	1	1,418	475	461	479	3	-

年次	教員数			職員数		
	本務者			本務者		
	総数	男	女	総数	男	女
平成21年	人 151	人 115	人 36	人 68	人 55	人 13
22	149	111	38	69	55	14
23	155	117	38	69	55	14
24	159	116	43	72	53	19
25	154	114	40	67	52	15
26	152	114	38	48	34	14
27	130	96	34	46	33	13
28	124	90	34	42	31	11
29	124	90	34	44	32	12
30	123	88	35	44	33	11

資料：福井県政策統計・情報課 学校基本調査

## 16-14 各種学校、生徒数・教員数

各年5月1日現在

年次	学校数	生徒数			教員数（本務者数）			教員1人当り生徒数
		計	男	女	計	男	女	
平成21年	1	人 64	人 43	人 21	人 21	人 20	人 1	人 3.0
22	1	89	57	32	18	18	-	4.9
23	1	51	28	23	18	18	-	2.8
24	1	72	48	24	17	16	1	4.2
25	1	77	30	47	17	15	2	4.5
26	1	64	35	29	17	15	2	3.8
27	1	78	58	20	16	14	2	4.9
28	1	68	41	27	14	12	2	4.9
29	1	92	66	26	15	13	2	6.1
30	1	97	70	27	13	11	2	7.5

資料：福井県政策統計・情報課 学校基本調査

## 16-15 高等学校、卒業後の進路別卒業生数（県計）

各年5月1日現在

年次	総数	大学等進学者	専修学校 （専門課程） 進学者	専修学校 （一般課程） 進学者	公共職業能力開 発施設等入学者	就職している者 A B C Dの内	就職者	一時的な仕事 に就いた者	左記以外の者	死亡・不詳	大学進学率	就職率
		A	B	C	D	%						
平成21年	人 7,769	人 4,417	人 1,050	人 249	人 40	人 1	人 1,704	人 32	人 277	人 -	% 57	% 22
22	7,557	4,337	1,138	249	40	1	1,485	43	265	-	57	20
23	7,571	4,236	1,123	241	36	5	1,661	23	251	-	56	22
24	7,506	4,119	1,182	220	32	1	1,647	34	272	-	55	22
25	7,776	4,107	1,189	235	36	9	1,822	46	340	1	53	24
26	7,483	3,998	1,117	255	31	4	1,792	64	219	7	53	24
27	7,503	4,147	1,082	192	33	2	1,785	48	214	2	55	24
28	7,348	4,119	1,056	172	31	2	1,684	29	255	2	56	23
29	7,564	4,227	1,121	147	29	2	1,737	45	256	2	56	23
30	7,365	4,183	1,120	174	22	2	1,599	36	230	-	57	22

資料：福井県政策統計・情報課 学校基本調査

16-16 市立図書館、蔵書冊数

年度	総数	一般図書	児童図書
	冊	冊	冊
平成15年度	129,551	89,898	39,653
16	133,268	91,657	41,611
17	137,633	94,453	43,180
18	141,760	96,915	44,845
19	146,901	100,345	46,556
20	151,666	103,476	48,190
21	155,527	103,646	51,881
22	162,657	108,918	53,739
23	168,370	112,390	55,980
24	171,531	114,350	57,181
25	175,075	116,047	59,028
26	179,180	118,457	60,723
27	183,864	121,643	62,221
28	186,532	124,054	62,478
29	189,045	126,106	62,939

資料：小浜市立図書館

16-17 市立図書館、年度別新規登録者数

年度	新規登録者数
	人
平成20年度	463
21	287
22	411
23	435
24	464
25	480
26	382
27	373
28	319
29	307

## 16-18 市立図書館、図書貸出し数・利用者数

各年3月31日現在

年度	児童図書貸出し数			一般図書貸出し数		
	総数	男	女	総数	男	女
	冊	冊	冊	冊	冊	冊
平成18年度	29,553	10,238	19,315	45,329	16,304	29,025
19	30,736	9,945	20,791	42,843	16,439	26,404
20	29,799	9,191	20,608	40,818	15,049	25,769
21	20,739	6,524	14,215	34,424	14,098	20,326
22	26,349	8,511	17,838	40,339	15,814	24,525
23	35,058	11,400	23,658	44,799	16,077	28,722
24	39,196	11,776	27,420	44,615	15,828	28,787
25	44,619	13,882	30,737	45,548	16,001	29,547
26	43,262	11,880	31,382	42,686	13,820	28,866
27	42,253	11,463	30,790	36,738	12,436	24,302
28	39,861	11,410	28,451	33,367	12,195	21,172
29	37,433	11,542	25,891	34,111	12,728	21,383

年度	利用者数	団体貸出冊数
	人	冊
平成18年度	18,726	8,624
19	18,344	8,043
20	17,540	8,194
21	12,784	8,827
22	15,069	8,798
23	17,059	7,998
24	17,454	8,684
25	18,883	9,556
26	17,787	10,538
27	16,148	11,090
28	15,237	10,924
29	15,009	11,588

資料:小浜市立図書館

16-19 地区公民館利用状況

施設名	平成27年度		平成28年度		平成29年度	
	件数	利用者数	件数	利用者数	件数	利用者数
	件	人	件	人	件	人
中央公民館	507	9,711	593	7,531	571	7,241
小浜公民館	1,874	28,266	2,083	33,315	1,724	29,461
雲浜公民館	986	16,293	1,077	17,513	969	14,691
西津公民館	295	5,085	370	4,943	508	6,331
内外海公民館	630	11,712	709	13,730	633	14,799
国富公民館	376	4,846	475	5,567	425	5,094
宮川公民館	279	3,380	248	3,186	302	4,536
松永公民館	740	9,154	729	10,009	676	9,239
遠敷公民館	618	4,796	615	4,209	651	5,464
今富公民館	720	10,169	611	10,712	671	11,336
口名田公民館	466	4,105	458	4,437	470	4,658
中名田公民館	360	4,121	362	3,735	333	3,816
加斗公民館	283	5,389	304	5,306	234	4,009

資料：小浜市生涯学習スポーツ課

16-20 その他の社会教育施設利用状況

施設名	平成24年度	平成25年度	平成26年度	平成27年度	平成28年度	平成29年度
	人	人	人	人	人	人
文化会館	59,209	55,507	43,836	63,739	48,078	51,937
中央グラウンド	6,040	7,610	5,453	7,592	1,292	7,160
野代グラウンド	520	540	650	600	600	864
野球場	6,310	4,935	5,860	6,115	6,696	5,869
弓道場	3,600	3,600	3,049	3,384	3,740	3,682
市民体育館	66,077	64,517	60,607	20,344	-	60,511
武道館	16,728	17,443	15,322	15,342	16,809	16,122
陸上競技場	15,116	14,727	15,562	17,414	16,532	12,412
多目的グラウンド	9,104	10,355	10,890	11,305	2,257	5,398
テニスコート	8,479	7,826	8,408	10,192	10,540	9,183
ゲートボール場	516	705	161	737	462	307
温水プール	31,645	29,767	29,811	32,102	32,552	31,048
パターマレットゴルフ場	10,576	10,054	10,468	11,744	9,568	9,218
屋内施設	6,648	6,574	6,511	7,423	7,944	6,613
その他	1,643	1,535	1,894	794	40	872

資料：小浜市文化課・生涯学習スポーツ課

# 17 文化・観光

## 17-1 小浜市の文化財

平成30年10月1日現在

種別	指定区分	文化財名	員数	管理者	時代	地区	字	指定日
建造物	国(国宝)	明通寺本堂	1棟	明通寺	鎌倉中期	松永	門前5-22	S28. 11. 14
建造物	国(国宝)	明通寺三重塔	1基	明通寺	鎌倉中期	松永	門前5-22	S28. 11. 14
建造物	国	妙楽寺本堂附厨子	1棟	妙楽寺	鎌倉後期	今富	野代28-13	M34. 3. 17
建造物	国	神宮寺本堂	1棟	神宮寺	室町末期	遠敷	神宮寺30-4	T13. 4. 15
建造物	国	神宮寺仁王門	1棟	神宮寺	鎌倉末期	遠敷	神宮寺30-4	T13. 4. 15
建造物	国	羽賀寺本堂	1棟	羽賀寺	室町中期	国富	羽賀82-2	S37. 6. 21
建造物	国	飯盛寺本堂	1棟	飯盛寺	室町中期	加斗	法海145-1	S58. 1. 7
建造物	県	若狭彦神社(上社)本殿・神門・随神門	3棟	若狭彦神社	江戸後期	遠敷	竜前28-7	S54. 2. 6
建造物	県	若狭彦神社(下社)本殿・神門・随神門・社叢	3棟・社叢	若狭彦神社	江戸後期	遠敷	遠敷65-41	S54. 2. 6
建造物	県	旧古河屋別邸附庭園(護松園)	3棟	福島弘有喜	江戸(1815)	西津	北塩屋17-4-1	H10. 4. 24
建造物	市	薬医門	1棟	空印寺	江戸(1668)	小浜	男山5	S63. 1. 21
建造物	市	八幡神社木造鳥居	1基	八幡神社	江戸(1694)	小浜	男山9	H6. 1. 27
建造物	市	日枝神社本殿	1棟	日枝神社	江戸(1673)	国富	太良庄	H11. 3. 24
建造物	市	国分寺釈迦堂	1棟	国分寺	江戸(1705)	遠敷	国分51-1	H11. 3. 24
建造物	市	多田寺本堂	1棟	多田寺	江戸(1806)	今富	多田	H15. 5. 6
建造物	市	長源寺山門	1棟	長源寺	江戸(1687)伝	小浜	酒井	H16. 4. 21
建造物	市	明通寺山門	1棟	明通寺	江戸後期推定	松永	門前5-22	H17. 4. 25
建造物	市	円照寺大日堂附棟札一枚	1棟	円照寺	江戸(1795)	今富	尾崎22-15	H19. 4. 16
建造物	市	旧旭座	1棟	小浜市	明治44年	小浜	小浜住吉18	H26. 6. 20
伝建	国選定	小浜市小浜西組重要伝統的建造物群保存地区	1地区	小浜市		小浜	小浜鹿島他	H20. 6. 9
建造物	国登録	小浜聖ルカ教会	1棟	池袋福音教師社団	明治30年代	雲浜	千種2-14-3-1	H8. 12. 20
建造物	国登録	白鳥会館	1棟	石原れい子	明治22年	小浜	白鳥25	H9. 5. 7
建造物	国登録	白鳥会館煉瓦塀	1件	石原れい子	明治22年	小浜	白鳥25	H9. 5. 7
建造物	国登録	高鳥歯科医院診療所兼主屋	1棟	高鳥忠彦	大正14	小浜	鹿島19	H19. 10. 22
建造物	国登録	高鳥家住宅離れ	1棟	高鳥忠彦	大正13頃	小浜	鹿島19	H19. 10. 22
建造物	国登録	高鳥家住宅土蔵	1棟	高鳥忠彦	明治初頭	小浜	鹿島19	H19. 10. 22
建造物	国登録	都菓子舗店舗兼主屋	1棟	寺井藤一朗	大正15?昭和1	小浜	鹿島41	H19. 10. 22
建造物	国登録	都菓子舗作業所	1棟	寺井藤一朗	明治中頃	小浜	鹿島41	H19. 10. 22
建造物	国登録	都菓子舗土蔵	1棟	寺井藤一朗	明治中頃	小浜	鹿島41	H19. 10. 22
建造物	国登録	森下家住宅	1棟	森下博	明治	小浜	今宮	H19. 12. 5
建造物	国登録	旧山川家住宅(山川登美子記念館)主屋	1棟	小浜市	明治43年頃	雲浜	千種1丁目	H20. 10. 23
建造物	国登録	旧山川家住宅(山川登美子記念館)離れ	1棟	小浜市	明治43年頃	雲浜	千種1丁目	H20. 10. 23
建造物	国登録	旧山川家住宅(山川登美子記念館)土蔵	1棟	小浜市	明治43年頃	雲浜	千種1丁目	H20. 10. 23

種別	指定区分	文化財名	員数	管理者	時代	地区	字	指定日
建造物	国登録	旧山川家住宅（山川登美子記念館）表門	1棟	小浜市	明治43年頃	雲浜	千種1丁目	H20.10.23
建造物	国登録	旧山川家住宅（山川登美子記念館）中門	1棟	小浜市	明治43年頃	雲浜	千種1丁目	H20.10.23
建造物	国登録	小浜市立小浜中学校洗心館（旧福井県立小浜尋常中学校図書館）	1棟	小浜市	昭和7年	雲浜	雲浜2-1-1	H23.7.25
絵画	国	絹本着色弥勒菩薩像	1幅	萬徳寺	鎌倉中期	遠敷	金屋74-23	M34.8.2
絵画	国	絹本着色弥勒菩薩像	1幅	長源寺	鎌倉中期	小浜	酒井8	M34.8.2
絵画	国	絹本着色不動明王三童子像	1幅	萬徳寺	平安末期	遠敷	金屋74-23	S60.6.6
絵画	県	仏涅槃図	1幅	谷田寺	鎌倉後期	口名田	谷田部24-4	S29.12.3
絵画	県	絹本着色童子経曼荼羅図	1幅	萬徳寺	室町前期	遠敷	金屋74-23	S53.7.25
絵画	県	絹本着色不動明王像	1幅	妙楽寺	南北朝	今富	野代28-13	S59.3.2
絵画	県	絹本着色達磨大師像	1幅	高成寺	南北朝	小浜	青井1-11-1	H8.5.31
絵画	県	絹本着色文殊曼荼羅図	1幅	萬徳寺	鎌倉中期	遠敷	金屋74-23	H11.4.23
絵画	県	絹本着色弘法大師像	1幅	飯盛寺	鎌倉中期	加斗	法海145-1	H11.4.23
絵画	県	絹本着色釈迦十六善神像	1幅	羽賀寺	鎌倉末期	国富	羽賀82-2	H11.4.23
絵画	県	絹本着色十界勧請大曼荼羅図（朗源銘）	1幅	本境寺	南北朝	小浜	竜田65	H11.4.23
絵画	県	絹本着色十界勧請大曼荼羅図	1幅	本境寺	南北朝	小浜	竜田65	H11.4.23
絵画	県	絹本墨画淡彩十六羅漢像	16幅	羽賀寺	中国元時代	国富	羽賀82-2	H11.4.23
絵画	県	絹本着色潤甫周玉像	1幅	雲外寺	室町(1545)	口名田	谷田部40-18	H11.4.23
絵画	県	紙本着色彦火火出見尊絵巻	6巻	明通寺	江戸初期	松永	門前5-22	H11.4.23
絵画	県	絹本着色京極高次夫人像	1幅	常高寺	江戸初期	小浜	浅間1	H11.4.23
絵画	県	絹本着色千手観音像	1幅	萬徳寺	鎌倉後期	遠敷	金屋74-23	H12.3.21
絵画	県	絹本着色愛染明王像	1幅	萬徳寺	鎌倉後期	遠敷	金屋74-23	H12.3.21
絵画	県	絹本着色十三仏図	1幅	萬徳寺	南北朝	遠敷	金屋74-23	H12.3.21
絵画	県	絹本着色仏涅槃図	1幅	羽賀寺	南北朝	国富	羽賀82-2	H15.4.18
絵画	県	絹本着色五大明王像	3曲屏風1隻 2曲屏風1双	羽賀寺	室町初期	国富	羽賀82-2	H15.4.18
絵画	県	絹本着色十二天像	12幅	羽賀寺	室町前期	国富	羽賀82-2	H15.4.18
絵画	県	絹本着色両界曼荼羅図	2幅	羽賀寺	室町後期	国富	羽賀82-2	H15.4.18
絵画	県	絹本着色大功文政像	1幅	龍泉寺	室町末期	宮川	新保34-4	H16.1.23
絵画	県	絹本着色武田信高像	1幅	龍泉寺	室町末期	宮川	新保34-4	H16.1.23
絵画	県	絹本着色武田信方像	1幅	龍泉寺	江戸初期	宮川	新保34-4	H16.1.23
絵画	県	絹本着色武田元光像	1幅	発心寺	室町(1551)	今富	伏原45-3	H19.4.20
絵画	県	紙本着色武田元光像（犬追物検見之図）	1幅	発心寺	室町(1574)	今富	伏原45-3	H19.4.20
絵画	県	板地著色若衆歌舞伎図絵馬	1面	妙楽寺	江戸前期	今富	野代28-13	H30.3.30
絵画	市	壁画床	2面	常高寺	江戸中期	小浜	浅間1	S35.3.5
絵画	市	障壁画	10面	常高寺	江戸中期	小浜	浅間1	S35.3.5
絵画	市	折本紙本着色西天廿八祖之肖像	1冊	高成寺	鎌倉末期	小浜	青井1-11-1	S45.10.19



種別	指定区分	文化財名	員数	管理者	時代	地区	字	指定日
絵画	市	絹本着色矜羯羅・制多迦童子画像	2幅	妙楽寺	室町前期	今富	野代28-13	S51. 1. 22
絵画	市	紙本着色小足掃部夫妻画像	2幅	妙興寺	江戸初期	小浜	鹿島83	S56. 5. 23
絵画	市	絹本着色地藏菩薩像	1幅	高成寺	南北朝	小浜	青井1-11-1	S59. 2. 17
絵画	市	絹本着色妙玄尼公肖像附東条義門自筆妙玄尼公由緒言上書	1幅	妙玄寺	江戸初期	小浜	広峰100	S61. 4. 26
絵画	市	紙本着色神明神社頭風俗図	1双	空印寺	江戸中期	小浜	男山2	S63. 1. 21
絵画	市	絹本着色酒井忠勝肖像画	1幅	小浜市	江戸初期	雲浜	大手町6-3	H4. 2. 26
絵画	市	絹本着色地藏十王図	1幅	愛宕神社	室町時代	今富	伏原	H17. 4. 25
絵画	市	絹本着色両界曼荼羅図	2幅	萬徳寺	室町中期	遠敷	金屋74-23	H18. 4. 13
絵画	市	絹本着色釈迦十六善神像	1幅	極楽寺	室町前期	小浜	白鳥4	H19. 4. 16
絵画	市	絹本着色愛染明王像	1幅	極楽寺	室町後期	小浜	白鳥4	H19. 4. 16
絵画	市	絹本着色阿弥陀三尊来迎図	1幅	極楽寺	室町後期	小浜	白鳥4	H19. 4. 16
絵画	市	絹本着色天台大師像	1幅	極楽寺	室町時代	小浜	白鳥4	H23. 4. 18
絵画	市	絹本着色十三仏図	1幅	極楽寺	室町時代	小浜	白鳥4	H23. 4. 18
彫刻	国	木造大日如来坐像	1躯	円照寺	平安後期	今富	尾崎22-15	M34. 8. 2
彫刻	国	木造薬師如来坐像	1躯	国分寺	鎌倉初期	遠敷	国分53-1	M34. 8. 2
彫刻	国	木造十一面観音立像	1躯	羽賀寺	平安前期	国富	羽賀82-2	M34. 8. 2
彫刻	国	木造阿弥陀如来坐像	1躯	萬徳寺	平安後期	遠敷	金屋74-23	T2. 8. 20
彫刻	国	銅造如意輪観音半伽像	1躯	正林庵	奈良後期	国富	太良庄	T7. 4. 8
彫刻	国	銅造薬師如来立像	1躯	竜前区	鎌倉前期	遠敷	竜前	T10. 4. 30
彫刻	国	木造不動明王立像	1躯	円照寺	平安後期	今富	尾崎22-15	S16. 11. 6
彫刻	国	木造薬師如来坐像	1躯	明通寺	平安後期	松永	門前5-22	S16. 11. 6
彫刻	国	木造降三世明王立像	1躯	明通寺	平安後期	松永	門前5-22	S16. 11. 6
彫刻	国	木造深沙大将立像	1躯	明通寺	平安後期	松永	門前5-22	S16. 11. 6
彫刻	国	木造不動明王立像	1躯	明通寺	平安後期	松永	門前5-22	S16. 11. 6
彫刻	国	木造千手観音立像	1躯	羽賀寺	平安後期	国富	羽賀82-2	S16. 11. 6
彫刻	国	木造毘沙門天立像	1躯	羽賀寺	平安後期	国富	羽賀82-2	S16. 11. 6
彫刻	国	木造男神・女神坐像	2躯	神宮寺	室町初期	遠敷	神宮寺30-4	S16. 11. 6
彫刻	国	木造千手観音立像	1躯	妙楽寺	平安中期	今富	野代28-13	S30. 2. 2
彫刻	国	木造薬師如来立像附木造十一面観音立像・木造菩薩立像	3躯	多田寺	平安前期	今富	多田27-15-1	S42. 6. 15
彫刻	国	木造観音菩薩坐像	1躯	長慶院	平安中期	内外海	堅海	S42. 6. 15
彫刻	国	木造千手観音立像	1躯	加茂神社	平安後期	宮川	加茂	S47. 5. 30
彫刻	国	木造千手観音立像附木造毘沙門天立像・不動明王立像	1躯	谷田寺	鎌倉初期	口名田	谷田部24-4	S61. 6. 6
彫刻	国	木造千手観音立像	1躯	高成寺	平安前期	小浜	青井1-11-1	H24. 9. 6
彫刻	県	木造十一面観音菩薩立像	1躯	長福寺	鎌倉中期	松永	平野29-76	S29. 12. 3
彫刻	県	木造阿弥陀如来坐像	1躯	極楽寺	鎌倉後期	小浜	白鳥4	S32. 3. 11
彫刻	県	木造聖観音菩薩立像	1躯	妙楽寺	平安中期	今富	野代28-13	S32. 3. 11

種別	指定区分	文化財名	員数	管理者	時代	地区	字	指定日
彫刻	県	木造地藏菩薩坐像	1軀	妙楽寺	平安後期	今富	野代28-13	S32. 3. 11
彫刻	県	聖観音菩薩坐像	1軀	福寿寺	平安後期	内外海	矢代	S42. 2. 3
彫刻	県	木造薬師如来坐像	1軀	谷田部区	平安後期	口名田	谷田部42-31	S45. 5. 8
彫刻	県	銅造如意輪観音半跏像	1軀	正法寺	鎌倉後期	小浜	大原37-1	S52. 6. 17
彫刻	県	木造地藏菩薩坐像	1軀	羽賀寺	平安後期	国富	羽賀82-2	S54. 2. 6
彫刻	県	木造阿弥陀如来坐像	1軀	栖雲寺	平安後期	小浜	大原2	H4. 5. 1
彫刻	県	木造阿弥陀如来坐像	3軀	多田寺	平安後期	今富	多田27-15-1	H7. 4. 21
彫刻	県	木造地藏菩薩坐像	1軀	瑞伝寺	鎌倉前期	国富	高塚19-8	H7. 4. 21
彫刻	県	木造十一面観音菩薩立像	1軀	大智寺	鎌倉後期	口名田	須縄21-4	H11. 4. 23
彫刻	県	木造四天王像	4軀	多田寺	平安前期	今富	多田27-15-1	H17. 5. 6
彫刻	県	木造武田元光像	1軀	癸心寺	室町末期	今富	伏原45-3	H19. 4. 20
彫刻	県	木造聖観音立像	1軀	誓願寺	平安後期	小浜	神田98	H21. 3. 31
彫刻	市	木造大黒天立像	1軀	本承寺	江戸前期	小浜	浅間19	S44. 11. 21
彫刻	市	木造釈迦如来坐像 (大仏)	1軀	国分寺	鎌倉(江戸)	遠敷	国分53-1	S45. 2. 20
彫刻	市	木造観音菩薩立像	1軀	松福寺	平安中期	西津	新小松原1-13	S48. 2. 24
彫刻	市	木造釈迦如来坐像	1軀	国分寺	鎌倉前期	遠敷	国分53-1	S50. 1. 28
彫刻	市	木造阿弥陀如来坐像	1軀	国分寺	鎌倉前期	遠敷	国分53-1	S50. 1. 28
彫刻	市	木造地藏菩薩立像	1軀	円照寺	平安後期	今富	尾崎22-15	S53. 3. 17
彫刻	市	木造狛犬	1対	谷田寺	鎌倉後期	口名田	谷田部24-4	S59. 2. 17
彫刻	市	木造大黒天立像	1軀	谷田寺	鎌倉末期	口名田	谷田部24-4	S61. 4. 26
彫刻	市	木造不動明王坐像	1軀	妙楽寺	平安中期	今富	野代28-13	H9. 3. 25
彫刻	市	木造千手観音立像	1軀	飯盛寺	平安後期	加斗	法海145-1	H9. 3. 25
彫刻	市	木造阿弥陀如来坐像及び両脇侍	3軀	蓮華寺	鎌倉前期	遠敷	竜前21-10	H9. 3. 25
彫刻	市	木造十一面観音立像	1軀	常福寺	平安後期	内外海	西小川	H13. 2. 23
彫刻	市	木造阿弥陀如来坐像	1軀	仏谷区	平安中期	内外海	仏谷	H15. 5. 6
彫刻	市	木造兜跋毘沙門天立像	1軀	加尾区	平安後期	内外海	加尾	H15. 5. 6
彫刻	市	木造金剛力士立像	2軀	明通寺	鎌倉時代	松永	門前5-22	H19. 4. 16
彫刻	市	木造金剛力士立像	2軀	神宮寺	南北朝時代	遠敷	神宮寺30-4	H19. 4. 16
彫刻	市	木造金剛力士立像	2軀	谷田寺	鎌倉時代	口名田	谷田部24-4	H19. 4. 16
彫刻	市	木造金剛力士立像	2軀	妙楽寺	室町末期	今富	野代28-13	H19. 4. 16
彫刻	市	木造薬師如来坐像附像内納入品	1軀	飯盛寺	鎌倉時代	加斗	法海145-1	H24. 2. 22
彫刻	市	木造役行者像	1軀	小浜市	室町時代	遠敷	下根来	H25. 3. 21
彫刻	市	木造地藏菩薩坐像	1軀	法雲寺	鎌倉時代	松永	四分一	H26. 5. 16
彫刻	市	木造大日如来坐像	1軀	黒駒区	平安時代	加斗	黒駒	H27. 3. 20
彫刻	市	木造聖観音菩薩立像	1軀	永源寺	平安時代	内外海	田鳥	H30. 4. 27
工芸品	国	太刀銘宗口 (伝宗近)	1口	若狭彦神社	平安後期	遠敷	遠敷65-41	M45. 2. 8

種別	指定区分	文化財名	員数	管理者	時代	地区	字	指定日
工芸品	県	梵鐘	1口	竜前区	南北朝(1341)	遠敷	竜前	H12.3.21
工芸品	県	古若狭塗	5点	妙楽寺	江戸中期	今富	野代28-13	H12.3.21
工芸品	県	和楽器(鉦鼓応仁元年銘1口附鉦鼓台1基、鞆鼓1張附鞆鼓台1基、太鼓桴付1張附太鼓台1基)	1具	羽賀寺	室町時代	国富	羽賀82-2	H30.3.30
工芸品	市	太刀	1口	八幡神社	室町後期	小浜	男山9	S35.3.5
工芸品	市	太刀	1口	八幡神社	江戸前期	小浜	男山9	S35.3.5
工芸品	市	銅造孔雀文磬	1面	萬徳寺	室町前期	遠敷	金屋74-23	S40.11.12
工芸品	市	鱧口	1口	長源寺	南北朝(1360)	小浜	酒井8	S44.11.21
工芸品	市	木造厨子(千手観音像厨子)	1基	加茂神社	室町(1398)	宮川	加茂	S45.2.20
工芸品	市	能面(翁・父尉)	2面	加茂神社	室町中期	宮川	加茂	S46.11.20
工芸品	市	銅造梵鐘	1口	日枝神社	江戸(1612)	国富	太良庄	S50.1.28
工芸品	市	長英寺石造五輪塔	1基	長英寺	鎌倉後期	国富	太良庄37-3	S51.1.22
工芸品	市	銅造懸仏	3面	妙楽寺	南北朝・室町	今富	野代28-13	S51.1.22
工芸品	市	心光院所用鉄線蒔絵膳	1式	心光寺	江戸中期	小浜	大宮52	S52.2.18
工芸品	市	蓮池輪宝沈金経箱	1合	長源寺	室町前期	小浜	酒井8	S59.2.17
工芸品	市	伊予札桶側菱綴胴具足	1領	小浜市	室町末期	雲浜	大手町6-3	H4.2.26
工芸品	市	伊予札桶側菱綴二枚胴具足	1領	小浜市	江戸初期	雲浜	大手町6-3	H4.2.26
工芸品	市	銅造懸仏	2面	法雲寺	南北朝	内外海	若狭28-11	H12.4.26
書跡	国	紙本墨書羽賀寺縁起	1巻	羽賀寺	安土桃山	国富	羽賀82-2	M34.8.2
書跡	国	紙本墨書印可状附紙本墨書履踐集、紙本墨書大高重成書状、絹本著色大年和尚頂相図	1幅	高成寺	南北朝	小浜	青井1-11-1	T3.4.17
書跡	県	羽賀寺本堂上葺勸進帳	1巻	羽賀寺	室町中期	国富	羽賀82-2	S53.7.25
書跡	市	紙本墨書永平祖師真影之賛	1幅	永福庵	江戸(1735)	口名田	奥田縄17-4	S43.1.19
書跡	市	日蓮上人真蹟	2点	本境寺	鎌倉後期	小浜	竜田65	S45.10.19
書跡	市	紙本墨書常高院自筆消息	1幅	常高寺	江戸初期	小浜	浅間1	S45.10.19
書跡	市	東嶺和尚墨蹟	5幅	円照寺	江戸(1725)	今富	尾崎22-15	S45.10.19
書跡	市	元方守端墨蹟(送別語)	1幅	高成寺	南北朝	小浜	青井1-11-1	S51.1.22
書跡	市	紙本墨書真盛上人六字名号	1幅	極楽寺	室町時代	小浜	白鳥4	H23.4.18
典籍	国	大般若経	600巻	遠敷一区	平安初期	遠敷	遠敷	S44.3.15
典籍	国	詔戸次第	1巻	若狭彦神社	鎌倉後期	遠敷	遠敷65-41	S48.6.6
典籍	県	羽賀寺年中行事	1冊	羽賀寺	室町後期	国富	羽賀82-2	S34.9.1
典籍	県	紺紙銀泥法華経	7巻	羽賀寺	高麗(鎌倉)	国富	羽賀82-2	S52.6.17
典籍	県	紙本墨書中阿鈴梵志品婆羅婆堂経	1巻	萬徳寺	奈良中期	遠敷	金屋74-23	S53.7.25
典籍	県	紙本墨書大般若経	600巻	中村区	鎌倉～室町	遠敷	遠敷	S53.7.25
典籍	市	瑞方面山述賛永平正法眼蔵附拾遺永平正法眼蔵	10冊	永福庵	江戸中期	口名田	奥田縄17-4	S43.1.19
典籍	市	紙本墨書守護国家論	1巻	長源寺	室町中期	小浜	酒井8	S61.4.26
古文書	市	安倍家文書	66点	安倍安延	鎌倉～明治	内外海	志積15-20	S57.4.20

種別	指定区分	文化財名	員数	管理者	時代	地区	字	指定日
古文書	市	組屋家文書	202点	小浜市	桃山～江戸	雲浜	大手町6-3	S57. 4. 20
歴史資料	国	世界及日本図八曲屏風	1双	福井県	安土桃山	雲浜	遠敷2丁目104	H24. 9. 6
歴史資料	県	安倍愛季像・秋田実季像	2軀	羽賀寺	江戸初期	国富	羽賀82-2	H6. 5. 20
歴史資料	県	宝篋印塔	1基	和久里区	南北朝(1358)	今富	和久里21-7	H8. 5. 31
歴史資料	県	紙本著色小浜城下蘇洞門景觀図巻	1巻	福井県	江戸時中期～後期	遠敷	遠敷2丁目104	H30. 3. 30
歴史資料	市	瑞方面山履踐集還入状(案)	1軸	高成寺	江戸中期	小浜	青井1-11-1	H7. 2. 23
歴史資料	市	旧順造館正門	1棟	福井県立若狭高等学校	江戸中期	雲浜	千種1-6-13	H10. 3. 25
歴史資料	市	熊野那智神社の神仏習合遺産	1件	熊野神社	平安時代～江戸時代	中名田	上田(岩井谷)	H24. 2. 22
歴史資料	市	酒井家文庫	1括	小浜市	江戸時代	小浜	白鬚	H25. 3. 21
考古資料	国	福井県鳥浜貝塚出土品	1,376点	福井県立若狭歴史民俗資料館	縄文(草創期・早期・前期)	遠敷	遠敷2丁目104	H14. 6. 26
考古資料	市	北川(丸山)河床遺跡出土品	1括	小浜市	弥生前期	雲浜	大手町6-2	H4. 2. 25
考古資料	市	大興寺廃寺出土遺物	瓦類8点土器類2点	小浜市	7世紀末～8世紀半ば	雲浜	大手町6-3	H16. 4. 21
無形文化財	市	へしこ・なれずしの製作技法	1団体	田鳥さばへしこなれずしの会		内外海		H25. 3. 21
有形民俗文化財	国登録	若狭めのう玉磨用具	327点	福井県	近代	遠敷	遠敷2丁目104	H18. 3. 15
有形民俗文化財	県	如法経料足寄進札	100枚	羽賀寺	1316～1565	国富	羽賀82-2	S53. 7. 25
有形民俗文化財	県	如法経料足寄進札	33枚	飯盛寺	1486～1488	加斗	法海145-1	S53. 7. 25
有形民俗文化財	県	如法経料足寄進札	23枚	妙楽寺	1464～1553	今富	野代28-13	S53. 7. 25
有形民俗文化財	市	紙本著色広嶺神社祭礼絵巻	1巻	広嶺神社	江戸中期	雲浜	千種2-3-30	S53. 3. 17
有形民俗文化財	市	金屋鋳物師用具・附文書	504点・32点	芝田孫左衛門	江戸中期	遠敷	金屋	S57. 4. 20
有形民俗文化財	市	地の神講の社祠	1件・10箇所	深谷区他		中名田	深谷区他	H5. 3. 26
有形民俗文化財	市	奉納船と神体船	1件・6体	若狭彦神社他	江戸後期～明治	—	—	H21. 8. 21
無形民俗文化財	国選	和久里壬生狂言		和久里壬生狂言保存会		今富	和久里	H15. 2. 20
無形民俗文化財	県	和久里壬生狂言		和久里壬生狂言保存会		今富	和久里	S61. 3. 28
無形民俗文化財	国選	加茂神社のオイケモノ		加茂区		宮川	加茂	H19. 3. 7
無形民俗文化財	県	加茂神社上宮の神事(加茂神社のオイケモノ)		加茂区		宮川	加茂	H6. 5. 20
無形民俗文化財	県	雲浜獅子		雲浜獅子保存会	江戸	雲浜	一番町	S32. 3. 11
無形民俗文化財	県	手杵祭		矢代区		内外海	矢代	S43. 3. 29
無形民俗文化財	県	奈胡の六齋念仏		奈胡区六齋念仏保存会		国富	奈胡	H12. 3. 21
無形民俗文化財	県	小浜放生祭		小浜地区(24区)	江戸時代	小浜	小浜地区	H14. 4. 23
無形民俗文化財	県	椎村神社の祭り		若狭区		内外海	若狭	H16. 4. 13
無形民俗文化財	県	奥窪谷の六齋念仏		奥窪谷六齋念仏保存会		口名田	奥窪谷	H16. 4. 13
無形民俗文化財	県	西津七年祭		保存会		西津	小松原・新小松原	H26. 3. 28

種別	指定区分	文化財名	員数	管理者	時代	地区	字	指定日
無形民俗文化財	市	虫送り		宮川地区虫送り保存会		宮川	竹長・大戸・加茂・新保・大谷・本保	H15. 5. 6
無形民俗文化財	市	松上げ		口名田・中名田地区		口名田・中名田	滝谷・西相生・上田・下田・和多田	H18. 4. 13
無形民俗文化財	市	六日講・二十日講の勧請綱行事		法海区・荒木区		加斗	法海・荒木	H19. 4. 16
無形民俗文化財	市	山八講行事		下根来区		遠敷	下根来	H20. 4. 10
無形民俗文化財	市	お盆の精霊船送り		甲ヶ崎・田島・西小川		内外海	甲ヶ崎・田島・西小川	H24. 2. 22
無形民俗文化財	市	広嶺神社祇園祭		広嶺神社		雲浜	千種	H27. 3. 20
無形民俗文化財	市	和多田の六斎念仏		和多田六斎念佛保存会		中名田	上和多田・大原・下和多田・塩瀬	H30. 4. 27
史跡	国	若狭国分寺跡	1ヵ所	国分寺他	奈良・平安	遠敷	国分	S51. 12. 23
史跡	国	岡津製塩遺跡	1ヵ所	小浜市	古墳・奈良	加斗	岡津	S54. 5. 21
史跡	国	後瀬山城跡	1ヵ所	小浜市	室町・戦国	今富・小浜	伏原ほか	H9. 5. 23
史跡	県	小浜城跡	1ヵ所	小浜神社	江戸時代	雲浜	城内1-7-55	S31. 3. 12
史跡	県	加茂古墳	2基	小浜市	古墳時代末期	宮川	加茂	S34. 9. 1
史跡	市	常高院墓所	1ヵ所	常高寺	江戸初期	小浜	浅間1	S35. 3. 5
史跡	市	白鬚神社前方後円古墳	1基	平野区	古墳時代後期	松永	平野	S50. 1. 28
史跡	市	太興寺古墳群	5基	太興寺区	古墳時代後期	松永	太興寺	S50. 1. 28
史跡	市	検見坂古墳群	97基	検見坂区	古墳時代後期	遠敷	検見坂	S50. 1. 28
史跡	市	武田元光墓塔	1基	発心寺	室町末期	今富	伏原45-3	S57. 4. 20
史跡	市	酒井家墓所	1ヵ所	空印寺	江戸期	小浜	男山2	S57. 4. 20
史跡	市	新保山城跡	1ヵ所	新保・大谷	室町末期	宮川	新保・大谷	S63. 1. 21
史跡	市	大塩城跡	1ヵ所	口田縄区	室町末期	口名田	口田縄	S63. 1. 21
史跡	市	熊野那智神社境内	1ヵ所	上田区		中名田	上田	H6. 1. 27
名勝	国	萬徳寺庭園	1ヵ所	萬徳寺	江戸初期	遠敷	金屋74-23	S7. 3. 25
名勝	国	若狭蘇洞門	1ヵ所	小浜市		内外海	泊	S9. 1. 22
名勝	県	円照寺庭園	1ヵ所	円照寺	江戸前期	今富	尾崎22-15	H13. 4. 20
名勝	県	龍泉寺庭園本堂西庭・庫裏北庭	1ヵ所	龍泉寺	安土桃山	宮川	新保	H27. 3. 31
名勝	市	三番の滝	1ヵ所	池河内区		松永	池河内	H4. 2. 26
名勝	市	奥田縄の滝	1ヵ所	奥田縄区		口名田	奥田縄	H4. 2. 26
天然記念物	国	萬徳寺のヤマモミジ	1本	萬徳寺		遠敷	金屋74-23	S6. 6. 3
天然記念物	国	蒼島暖地性植物群落	1ヵ所	小浜市		加斗	加斗	S26. 6. 9
天然記念物	県	新福寺のフジ	1本	新福寺		国富	次吉	S40. 5. 18
天然記念物	県	黒駒神社のナギ	1本	黒駒神社		加斗	西勢	S40. 5. 18

種別	指定区分	文化財名	員数	管理者	時代	地区	字	指定日
天然記念物	県	百里ヶ岳のシャクナゲ自生地	1ヵ所	小浜市		遠敷	上根来	S44. 4. 1
天然記念物	市	明通寺のカヤ	1本	明通寺		松永	門前5-22	S35. 3. 5
天然記念物	市	白石神社の椿群生林	1ヵ所	白石神社		遠敷	下根来	S41. 7. 15
天然記念物	市	神宮寺のスダジイ	1本	神宮寺		遠敷	神宮寺30-4	S45. 10. 19
天然記念物	市	若狭彦神社(下社)オガタマノキ	1本	若狭彦神社		遠敷	遠敷65-41	S45. 10. 19
天然記念物	市	加茂神社のムク	1本	加茂神社		宮川	加茂	S45. 10. 19
天然記念物	市	長泉寺のコウヨウザン	1本	長泉寺		宮川	加茂101-3	S46. 11. 20
天然記念物	市	加茂神社上宮社叢	1ヵ所	加茂神社		宮川	加茂	S63. 1. 21
天然記念物	市	久須夜神社社叢	1ヵ所	久須夜神社		内外海	堅海	S63. 1. 21
天然記念物	市	黒駒神社社叢	1ヵ所	西勢区		加斗	西勢	H4. 2. 26
天然記念物	市	伯父ヶ谷山の神のトチノキ	1ヵ所	下根来区		遠敷	下根来	H9. 3. 25
天然記念物	市	妙祐寺のシダレザクラ	1本	妙祐寺		口名田	中井13-60	H9. 3. 25
天然記念物	市	田鳥大浜のヤマモモ	1本	森下信治他 4名		内外海	田鳥	H10. 3. 25
天然記念物	市	加茂神社大スギ	1本	加茂神社		宮川	加茂	H13. 2. 23
天然記念物	市	東相生のカツラとイチョウ	2本	東相生区		口名田	東相生	H25. 3. 21

資料：小浜市文化課

## 17-2 小浜市における指定文化財の種類

小浜市における指定等文化財の種類別一覧

平成30年10月1日現在

	総数	有形文化財									無形文化財	民俗		史跡名勝天然記念物					登録有形民俗文化財 名勝			
		建造物	絵画	彫刻	工芸品	書跡	典籍	古文書	考古資料	歴史資料		有形	無形	史跡	名勝	天然記念物	天然記念物 名勝	選定保存技術		重要伝統的建造物群	選択無形民俗文化財	登録有形文化財
総数	254	19	45	58	18	9	8	3	3	8	1	8	15	14	6	19	-	-	1	2	16	1
国指定等	65	7	3	20	1	2	2	1	1	1	-	-	-	3	2	2	-	-	1	2	16	1
うち国宝	2	2	-	-	-	-	-	-	-	-	-	-	-	-	-	-	-	-	-	-	-	-
県指定	75	3	26	15	3	1	4	-	-	3	-	4	9	2	2	3	-	-	-	-	-	-
市指定	114	9	16	23	14	6	2	2	2	4	1	4	6	9	2	14	-	-	-	-	-	-

項目	福井県(a)	小浜市(b)	占有率(b/a)
	件	件	%
総数	743	159	21
国指定	182	65	36
県指定	392	75	19
国登録有形文化財	156	16	10
保存技術(国選定)	-	-	-
国選択	11	2	18
重伝建(国選定)	2	1	50

資料：小浜市文化課

## 17-3 指定文化財種類別一覧

(単位：件) 平成30年10月1日現在

	総数	有形文化財	無形文化財	民俗文化財	記念物	伝統的建造物群保存地区	選択文化財	登録文化財
総数	254	171	1	23	39	1	2	17
国指定	65	38	-	-	7	1	2	17
うち国宝	2	2	-	-	-	-	-	-
県指定	75	55	-	13	7	-	-	-
市指定	114	78	1	10	25	-	-	-

資料：小浜市文化課

17-4 月別、年別観光客入込数および観光消費額

	観 光 客 数							
	総数	うち宿泊	1月	2月	3月	4月	5月	6月
	人	人	人	人	人	人	人	人
平成15年度	1,628,900	232,200	25,400	42,500	57,900	51,800	93,600	91,500
16	1,442,100	-	41,500	57,500	80,700	91,100	143,100	111,000
17	1,444,800	220,100	53,600	66,500	82,200	83,800	145,700	115,400
18	1,505,100	218,600	42,800	55,600	75,400	76,600	146,700	113,500
19	1,540,200	278,110	43,300	60,000	67,100	81,200	124,750	114,600
20	1,836,400	343,800	52,600	71,200	111,000	127,600	197,630	157,800
21	1,581,700	222,700	40,400	55,000	78,200	90,750	159,250	137,400
22	1,341,600	312,400	37,200	38,600	67,700	99,900	117,500	108,300
23	1,423,000	309,660	25,400	33,000	65,100	81,200	128,400	124,900
24	1,443,300	235,900	38,400	36,500	63,900	90,000	135,900	112,000
25	1,486,100	209,500	43,900	45,400	84,500	95,700	152,100	128,800
26	1,672,700	218,300	48,000	46,700	76,000	97,800	156,000	130,000
27	1,615,900	211,800	49,000	55,600	92,100	94,400	176,200	113,100
28	1,965,200	216,800	68,400	56,300	112,100	114,800	265,800	140,100
29	1,829,400	210,900	70,900	61,900	117,800	117,000	202,600	130,700

	観 光 客 数						観光消費額	
	7月	8月	9月	10月	11月	12月	うち宿泊	
	人	人	人	人	人	人	千円	千円
平成15年度	124,800	164,200	435,900	314,000	123,000	104,300	5,849,032	3,403,637
16	158,700	247,400	157,100	163,700	126,600	63,700	7,129,900	5,472,890
17	144,900	208,800	142,200	194,400	137,200	70,100	6,874,620	5,508,049
18	141,490	220,010	134,100	287,100	143,300	68,500	7,198,362	5,436,918
19	148,830	228,120	149,600	226,450	187,760	108,490	8,401,607	6,671,941
20	191,660	263,940	177,800	225,630	185,440	74,100	9,287,179	7,191,005
21	161,200	252,800	187,100	208,100	149,300	62,200	7,882,646	6,058,875
22	160,200	234,500	142,300	163,400	119,100	52,900	9,136,539	7,679,257
23	162,900	241,300	160,600	209,700	137,200	53,300	9,487,813	7,944,727
24	162,200	225,500	167,300	207,800	136,300	67,500	8,341,771	6,612,337
25	154,800	242,000	138,900	193,300	138,800	67,900	7,634,632	5,806,078
26	186,100	260,600	204,500	224,400	180,600	62,000	8,205,710	6,067,362
27	150,300	244,800	189,700	239,500	151,500	59,700	8,007,184	5,862,308
28	187,400	287,500	197,100	271,200	175,100	89,400	8,600,159	5,925,530
29	177,500	267,800	194,500	235,000	162,000	91,700	8,285,876	5,817,575

資料：福井県政策統計・情報課 福井県統計年鑑、小浜市商工観光課

※ 平成16年から小浜市商工観光課資料による

※ 観光消費額については、平成16年から福井県算出単価を用いる



## 17-5 観光地別県外観光客

各年1月～12月

		総数	関西地方	中京地方	関東地方	北陸地方	その他
		人	人	人	人	人	人
各観光地総数	平成25年	1,156,700	618,150	256,150	106,450	89,400	86,550
	26	1,207,000	607,500	297,200	97,200	109,000	96,100
	27	1,090,200	623,400	212,500	65,300	97,700	91,300
	28	1,273,000	725,900	257,500	75,100	98,150	116,350
	29	1,194,400	656,300	247,100	61,900	107,600	121,500

		総数	関西地方	中京地方	関東地方	北陸地方	その他
		人	人	人	人	人	人
蘇洞門めぐり	平成25年	216,600	140,700	32,450	10,850	19,500	13,100
	26	232,900	104,800	44,300	23,300	34,900	25,600
	27	250,600	112,700	60,200	15,000	42,600	20,100
	28	435,500	217,800	108,900	21,800	43,500	43,500
	29	397,800	199,000	87,500	19,900	51,700	39,700

※「蘇洞門めぐり」は若狭フィッシャーマンズウォーク利用客も含む

		総数	関西地方	中京地方	関東地方	北陸地方	その他
		人	人	人	人	人	人
国宝めぐり	平成25年	85,700	25,700	14,600	9,400	12,900	23,100
	26	86,500	26,100	14,800	9,500	13,000	23,100
	27	80,600	24,200	13,700	8,900	12,100	21,700
	28	64,800	19,500	11,000	7,100	9,700	17,500
	29	61,000	18,300	10,400	6,700	9,200	16,400

		総数	関西地方	中京地方	関東地方	北陸地方	その他
		人	人	人	人	人	人
エンゼルライン	平成25年	23,400	17,200	1,700	500	500	3,500
	26	30,800	22,500	2,200	600	900	4,600
	27	26,600	19,400	1,900	500	800	4,000
	28	23,000	16,800	2,000	1,200	700	2,300
	29	19,300	14,100	1,700	1,000	600	1,900

		総数	関西地方	中京地方	関東地方	北陸地方	その他
		人	人	人	人	人	人
道の駅「若狭おぼま」	平成25年	479,000	239,500	119,800	71,900	39,900	7,900
	26	486,000	254,600	135,300	47,100	40,000	9,000
	27	383,500	245,500	69,000	19,200	26,800	23,000
	28	403,900	258,500	72,700	20,200	28,300	24,200
	29	379,700	227,800	75,900	15,200	30,400	30,400

		総数	関西地方	中京地方	関東地方	北陸地方	その他
		人	人	人	人	人	人
若狭の里	平成25年	42,500	21,200	6,000	2,100	5,100	8,100
	26	41,400	13,800	10,400	4,900	6,600	5,700
	27	39,200	14,200	6,400	8,300	6,200	4,100
	28	43,600	17,000	8,700	5,200	8,200	4,500
	29	44,200	17,900	8,100	6,300	6,400	5,500

		総数	関西地方	中京地方	関東地方	北陸地方	その他
		人	人	人	人	人	人
海水浴	平成25年	42,600	28,800	10,100	2,000	1,400	300
	26	35,100	25,500	7,500	800	800	500
	27	39,600	29,200	8,000	900	800	700
	28	37,000	27,900	7,300	700	300	800
	29	36,700	26,900	7,500	500	700	1,100

		総数	関西地方	中京地方	関東地方	北陸地方	その他
		人	人	人	人	人	人
釣り	平成25年	40,000	20,000	16,000	0	4,000	0
	26	42,600	21,300	17,000	2,100	1,300	900
	27	26,600	16,000	8,000	0	0	2,600
	28	25,000	17,700	6,000	250	800	250
	29	24,800	13,900	7,500	200	2,500	700

		総数	関西地方	中京地方	関東地方	北陸地方	その他
		人	人	人	人	人	人
若狭塗施設	平成25年	94,500	28,350	37,800	6,600	2,000	19,750
	26	105,200	47,400	40,500	1,200	6,300	9,800
	27	86,900	43,000	32,200	1,300	3,000	7,400
	28	62,000	33,500	12,300	800	2,400	13,000
	29	61,600	31,700	19,700	1,700	3,700	4,800

		総数	関西地方	中京地方	関東地方	北陸地方	その他
		人	人	人	人	人	人
鵜の瀬公園	平成25年	6,400	3,500	1,300	600	300	700
	26	6,600	2,000	1,400	700	1,000	1,500
	27	6,300	1,900	1,100	700	900	1,700
	28	5,900	1,800	1,000	650	850	1,600
	29	4,700	1,400	800	500	700	1,300

		総数	関西地方	中京地方	関東地方	北陸地方	その他
		人	人	人	人	人	人
食文化館	平成25年	126,000	93,200	16,400	2,500	3,800	10,100
	26	139,900	89,500	23,800	7,000	4,200	15,400
	27	150,300	117,300	12,000	10,500	4,500	6,000
	28	172,300	115,400	27,600	17,200	3,400	8,700
	29	164,600	105,300	28,000	9,900	1,700	19,700

資料:小浜市商工観光課

## 18 行政・財政

### 18-1 選挙人名簿登録者数（定時登録）

	月日	総数	男	女
		人	人	人
平成11年	9. 2	26, 325	12, 592	13, 733
12	9. 2	26, 374	12, 616	13, 758
13	9. 2	26, 361	12, 621	13, 740
14	9. 2	26, 276	12, 551	13, 725
15	9. 2	26, 275	12, 540	13, 735
16	9. 2	26, 239	12, 511	13, 728
17	9. 2	26, 130	12, 456	13, 674
18	9. 2	25, 992	12, 405	13, 587
19	9. 2	25, 785	12, 334	13, 451
20	9. 2	25, 676	12, 293	13, 383
21	9. 2	25, 682	12, 320	13, 362
22	9. 2	25, 618	12, 321	13, 297
23	9. 2	25, 483	12, 282	13, 201
24	9. 2	25, 335	12, 216	13, 119
25	9. 2	25, 126	12, 121	13, 005
26	9. 2	24, 911	12, 014	12, 897
27	9. 2	24, 753	11, 957	12, 796
28	9. 2	25, 224	12, 197	13, 027
29	9. 1	25, 039	12, 136	12, 903
30	9. 3	24, 653	11, 996	12, 657

資料：小浜市選挙管理委員会

18-2 最近の選挙執行状況

執行年月日	種類	当日有権者数			投票者数			投票率
		総数	男	女	総数	男	女	
		人	人	人	人	人	人	%
H 8. 7. 21	市長	25,975	12,334	13,641	21,631	10,035	11,596	83.28
H12. 7. 23	市長		無投票					
H16. 7. 25	市長	26,002	12,383	13,619	20,142	9,467	10,675	77.46
H20. 7. 20	市長		無投票					
H24. 7. 22	市長		無投票					
H28. 7. 24	市長		無投票					
H 7. 4. 23	市議会議員	25,696	12,142	13,554	22,512	10,475	12,037	87.61
H11. 4. 25	市議会議員	25,951	12,359	13,592	22,455	10,518	11,937	86.53
H15. 4. 27	市議会議員	25,944	12,344	13,600	21,756	10,191	11,565	83.86
H16. 7. 25	市議会議員(補欠)	26,002	12,383	13,619	20,135	9,463	10,672	77.44
H19. 4. 22	市議会議員	25,509	12,160	13,349	20,456	9,604	10,852	80.19
H23. 4. 24	市議会議員	25,180	12,106	13,074	18,808	8,919	9,889	74.69
H27. 4. 26	市議会議員		無投票					
H 7. 4. 9	知事	25,709	12,148	13,561	21,271	9,913	11,358	82.74
H11. 4. 11	知事	25,981	12,383	13,598	21,625	10,144	11,481	83.23
H15. 4. 13	知事	25,943	12,340	13,603	17,710	8,363	9,347	68.27
H19. 4. 8	知事	25,533	12,166	13,367	18,947	8,948	9,999	74.21
H23. 4. 10	知事	25,218	12,134	13,084	17,691	8,480	9,211	70.15
H27. 4. 12	知事	24,491	11,784	12,707	16,004	7,720	8,284	65.35
H 7. 4. 9	県議会議員	25,709	12,148	13,561	21,265	9,908	11,357	82.71
H11. 4. 11	県議会議員	25,981	12,383	13,598	21,619	10,141	11,478	83.21
H15. 4. 13	県議会議員		無投票					
H19. 4. 8	県議会議員	25,533	12,166	13,367	18,945	8,947	9,998	74.20
H23. 4. 10	県議会議員	25,218	12,134	13,084	17,666	8,466	9,200	70.05
H27. 4. 12	県議会議員	24,488	11,781	12,707	15,986	7,709	8,277	65.28
H 5. 7. 18	衆議院議員	25,624	12,151	13,473	20,396	9,695	10,701	79.60
H 8.10.20	衆議院議員	26,163	12,430	13,733	18,679	8,921	9,758	71.39
H12. 6. 25	衆議院議員	26,305	12,587	13,718	20,045	9,576	10,469	76.20
H15.11. 9	衆議院議員	26,208	12,504	13,704	17,586	8,457	9,129	67.10
H17. 9. 11	衆議院議員	26,074	12,432	13,642	18,911	9,073	9,838	72.53
H21. 8. 30	衆議院議員	25,653	12,300	13,353	19,565	9,552	10,013	76.27
H24.12.16	衆議院議員	25,232	12,160	13,072	16,532	8,160	8,372	65.52
H26.12.14	衆議院議員	24,865	11,994	12,871	14,751	7,283	7,468	59.32
H29.10.22	衆議院議員	24,925	12,073	12,852	15,016	7,398	7,618	60.24
H 7. 7. 23	参議院議員	26,042	12,340	13,702	16,111	7,694	8,417	61.87
H10. 7. 12	参議院議員	26,212	12,504	13,708	18,575	8,846	9,729	70.86
H13. 7. 29	参議院議員	26,316	12,593	13,723	17,602	8,493	9,109	66.89
H16. 7. 11	参議院議員	26,191	12,476	13,715	17,711	8,504	9,207	67.62
H19. 7. 29	参議院議員	25,744	12,304	13,440	17,307	8,381	8,926	67.23
H22. 7. 11	参議院議員	25,552	12,260	13,292	17,566	8,534	9,032	68.75
H25. 7. 21	参議院議員	25,130	12,121	13,009	15,269	7,546	7,723	60.76
H28. 7. 10	参議院議員	25,246	12,196	13,050	15,481	7,657	7,824	61.32

資料:小浜市選挙管理委員会

## 18-3 歴代市長

平成31年1月1日現在

代	氏名	就任～退任
初	田中 信蔵	昭和26. 3. 30～28. 3. 16
2	中崎源治郎	28. 4. 22～28. 10. 11
3	今島 寿吉	28. 11. 20～40. 11. 19
4	鳥居 史郎	40. 11. 20～48. 11. 19
5	浦谷音次郎	48. 11. 20～59. 6. 15
6	吹田安兵衛	59. 8. 5～63. 8. 4
7	辻 与太夫	63. 8. 5～平成12. 8. 4
8	村上 利夫	平成12. 8. 5～20. 8. 4
9	松崎 晃治	20. 8. 5～

資料:小浜市選挙管理委員会

## 18-4 歴代議長

平成31年1月1日現在

代	氏名	就任～退任	代	氏名	就任～退任
初	幸田 長蔵	昭和26.4.27～28.3.10	26	木橋 正昭	59.7.16～62.4.30
2	芝田竹次郎	28.3.10～30.4.30	27	岡本 治	62.5.20～63.6.21
3	山脇彦太夫	30.5.13～31.3.12	28	松崎 茂明	63.6.21～平成2.6.21
4	福永 甚太	31.3.12～32.3.12	29	山藤 貞雄	平成2.6.21～3.4.30
5	唐津利三郎	32.3.12～33.3.12	30	山藤 貞雄	3.5.21～4.6.22
6	辻井 治助	33.3.12～34.4.30	31	村上 一司	4.6.22～6.3.7
7	藤野源治郎	34.5.16～35.3.11	32	野村 定彦	6.3.7～7.4.30
8	山脇彦太夫	35.3.11～37.3.10	33	浜岸 利一	7.5.19～8.6.12
9	藤野源治郎	37.3.10～38.4.30	34	宮川 建一	8.6.12～9.12.10
10	山脇彦太夫	38.5.18～41.3.10	35	岡本 治	9.12.10～10.9.22
11	飛永 章	41.3.10～42.4.30	36	松尾 剛	10.9.22～11.4.30
12	内角 誠一	42.5.20～45.3.25	37	山崎 勝義	11.5.19～12.9.21
13	中島磯之丞	45.3.25～46.4.30	38	杓子 明	12.9.21～14.3.5
14	浦谷音次郎	46.5.20～47.6.10	39	石野 保	14.3.5～15.4.30
15	堂前 武司	47.6.10～48.6.15	40	山口 貞夫	15.5.16～17.3.7
16	松井 正一	48.6.15～49.6.15	41	山本 益弘	17.3.7～19.4.30
17	松崎 幸雄	49.6.15～50.4.30	42	富永 芳夫	19.5.18～21.6.8
18	森下 智	50.5.20～51.6.17	43	清水 正信	21.6.8～23.4.30
19	松井 正一	51.6.17～52.6.20	44	池尾 正彦	23.5.17～26.6.27
20	松崎 幸雄	52.6.20～53.6.19	45	垣本 正直	26.6.27～27.4.30
21	山鼻 至誠	53.6.19～54.4.30	46	垣本 正直	27.5.18～28.6.23
22	小谷 清章	54.5.21～55.6.13	47	下中 雅之	28.6.23～30.10.10
23	中沢 吉次	55.6.13～57.6.21	48	藤田 善平	30.10.10～
24	木橋 正昭	57.6.21～58.4.30			
25	辻 与太夫	58.5.23～59.7.16			

資料：小浜市議会事務局

## 18-5 普通会計、歳入内訳（決算）

単位:千円

	平成25年度	平成26年度	平成27年度	平成28年度	平成29年度
総額	16,532,848	16,652,378	17,362,256	18,090,418	18,391,036
市税	3,667,532	3,679,002	3,618,870	3,616,593	3,652,672
地方譲与税	138,609	134,722	141,760	140,326	139,716
自動車取得税交付金	41,575	18,467	30,380	31,613	39,393
地方特例交付金	12,660	12,309	12,333	13,550	13,814
地方交付税	5,161,081	5,070,926	5,091,538	5,030,260	5,071,321
交通安全対策特別交付金	3,922	3,514	3,682	3,427	3,006
分担金及び負担金	256,508	243,091	264,209	407,875	228,365
使用料及び手数料	480,866	482,159	306,569	307,428	306,898
国庫支出金	1,831,892	1,766,413	1,940,168	2,303,623	2,343,354
県支出金	1,850,731	1,901,628	1,610,658	1,566,543	1,687,985
財産収入	26,607	25,593	28,836	39,162	87,148
寄付金	8,416	12,661	155,898	391,702	278,686
繰入金	366,345	126,137	85,985	532,049	632,358
繰越金	357,163	593,634	495,338	560,605	549,194
諸収入	605,613	625,776	579,033	576,059	578,813
地方債	1,368,206	1,529,759	2,325,514	2,000,194	2,205,005
利子割交付金	9,669	9,213	7,982	4,899	8,934
配当割交付金	15,832	30,476	24,916	13,889	18,138
株式等譲渡所得割交付金	25,008	17,556	21,782	8,303	18,859
特別地方消費税交付金	-	-	-	-	-
ゴルフ場利用税交付金	-	-	-	-	-
地方消費税交付金	304,613	369,342	616,805	542,318	527,377

資料：小浜市財政課、福井県市町振興課 市町財政要覧

## 18-6 普通会計、歳出内訳（決算）

単位:千円

	平成25年度	平成26年度	平成27年度	平成28年度	平成29年度
総額	15,939,214	16,157,040	16,801,651	17,541,224	17,694,636
議会費	187,474	182,101	194,234	183,817	177,699
総務費	1,790,776	1,988,442	2,917,260	2,181,629	2,175,178
民生費	4,064,582	4,324,680	4,368,868	4,422,816	4,444,261
衛生費	1,787,019	1,715,516	1,889,766	2,615,376	1,662,596
労働費	211,618	190,123	186,299	188,157	187,622
農林水産業費	778,126	962,983	918,958	972,569	999,555
商工費	684,244	700,752	762,370	632,429	476,194
土木費	1,581,159	1,670,591	1,747,696	1,996,567	2,017,359
消防費	533,240	535,650	517,650	540,732	552,355
教育費	1,850,709	1,703,248	1,613,651	2,204,906	3,080,597
災害復旧費	789,147	507,508	69,085	-	175,041
公債費	1,681,120	1,675,446	1,615,814	1,602,226	1,746,179

資料：小浜市財政課、福井県市町振興課 市町財政要覧

18-7 市税の賦課・徴収状況

	平成28年度				平成29年度			
	調定額	収入額			調定額	収入額		
	金額	金額	収入率	前年比	金額	金額	収入率	前年比
	千円	千円	%	%	千円	千円	%	%
市税計	3,874,555	3,616,593	93	100	3,890,384	3,652,672	94	101
現年度分	3,619,330	3,568,453	99	100	3,660,443	3,611,578	99	101
滞納分	255,225	48,140	19	98	229,941	41,094	18	85
1. 市民税	1,599,962	1,535,846	96	98	1,621,177	1,563,410	96	102
(1) 個人	1,380,448	1,320,758	96	100	1,405,720	1,351,746	96	102
現年度分	1,314,797	1,302,064	99	100	1,350,185	1,335,848	99	103
滞納分	65,651	18,694	28	107	55,535	15,898	29	85
(2) 法人	219,514	215,088	98	85	215,457	211,664	98	98
現年度分	214,631	214,224	100	85	211,393	210,906	100	98
滞納分	4,883	864	18	98	4,064	758	19	88
2. 固定資産税	1,721,673	1,558,381	91	101	1,720,738	1,569,447	91	101
(1) 固定資産税	1,715,013	1,551,721	90	101	1,714,026	1,562,735	91	101
現年度分	1,558,588	1,527,612	98	101	1,570,629	1,542,600	98	101
滞納分	156,425	24,109	15	93	143,397	20,135	14	84
(2) 国有資産等交付金	6,660	6,660	100	99	6,712	6,712	100	101
3. 軽自動車税	95,009	88,233	93	116	98,821	92,105	93	104
現年度分	89,614	87,285	97	117	92,745	90,732	98	104
滞納分	5,395	948	18	100	6,076	1,373	23	145
4. 市町村たばこ税	212,026	212,026	100	97	204,682	204,682	100	97
5. 特別土地保有税	-	-	-	-	-	-	-	-
現年度分	-	-	-	-	-	-	-	-
滞納分	-	-	-	-	-	-	-	-
6. 都市計画税	245,885	222,107	90	101	244,966	223,028	91	100
現年度分	223,014	218,582	98	101	224,097	220,098	98	101
滞納分	22,871	3,525	15	92	20,869	2,930	14	83

資料：小浜市財政課、福井県市町振興課 市町財政要覧



# 19 歴史

## 19-1 小浜の歴史

西 暦	年 号	主 な 出 来 事
縄文・弥生・古墳		
紀元前		
4000		阿納尻遺跡（縄文時代前期）
2000		阿納塩浜遺跡（縄文時代中期）
1500		加斗台場遺跡（縄文時代後期）
100		小浜に稲作伝わる（弥生時代前期）
紀 元		
100		加茂遺跡、内陸部に伝わる（弥生時代中期）
300		新保・竜泉寺山古墳群（方墳・古墳時代前期）
500		平野・白鬚神社古墳（前方後円墳）、加茂古墳（円墳）、検見坂古墳（横穴）（いずれも古墳時代後期）
600		太興寺古代寺院跡から、瓦出土（古墳時代末期）
奈良時代		
700		岡津製塩遺跡（奈良時代前期）
741	天平13	国分寺創建同じころ神宮寺、羽賀寺、妙楽寺などが創建
平安時代		
806	大同元	明通寺創建
825	天長 2	遠敷郡を割き、大飯郡を置き若狭三郡となる（日本紀略）
987	永延元	宋の商人・失仁聡、若狭に来る
鎌倉時代		
1190	建久元	源頼朝、羽賀寺に三重の塔婆を建立し、田五町を寄進する（羽賀寺縁起）
1228	安貞 2	北条泰時、若狭国を領す（守護代記）
1270	文永 7	明通寺、三重塔上棟される
1339	暦応 2	大高重成、高成寺を建立する（守護代記）

西 暦	年 号	主 な 出 来 事
-----	-----	-----------

室町時代

1358	延文 3	朝阿弥、市場町に石塔（市の塔）建立
1392	明德 3	一色詮範、若狭守護となる
1408	応永 15	南蛮船、国王の親書をたずさえ小浜の港へ入る。このとき、象、おうむなどを献上する（日本で初めて象の渡来）（守護代記）
1440	永享 12	武田信賢、一色義範を大和国に誅し、若狭守護となる
1447	文安 4	勅願により安部康季、羽賀寺観音堂（本堂）を再建する
1471	文明 3	武田国信、後瀬山城を築く
1567	文禄 10	足利義昭、小浜へ入る
1568	11	朝倉勢、後瀬山城を攻め、武田元明を降す
1570	元亀元	丹羽長秀、若狭国主となる

桃山時代

1587	天正 15	浅野長政、若狭国主となる 酒井忠勝、三河に生まれる
1593	文禄 2	木下勝俊、若狭国主となる
1600	慶長 5	京極高次、若狭国主となる
1601	6	京極高次、小浜城築城を開始する（92,000石）
1607	12	小浜城竣工、小浜町町割行われる

江戸時代

1663	寛永 10	常高院殿（京極高次の室、淀君の妹）江戸にて没し、常高寺に葬る
1634	11	酒井忠勝、小浜城主となる（113,500余石） 小浜城下の町46、戸数1,728、人口10,350
1636	13	小浜城天主閣落成する
1642	19	寛永の大飢饉おこる 小浜で米騒動発生する
1662	寛文 2	大地震起こる（小浜城、武家屋敷破損する）
1668	8	上竹原大火
1692	元禄 5	西津町大火
1695	8	竹原屋敷大火
1733	享保 18	杉田玄白、江戸で小浜藩医オランダ医、杉田甫仙の子として生まれる
1734	19	若狭国一円、大洪水におそわれる

西 暦	年 号	主 な 出 来 事
1773	安永 2	伴信友、小浜に生まれる（小浜藩士で国学の大家、本居宣長の死後の門下で考証学の日本的な学者）
1774	3	杉田玄白、解体新書を著す
1774	3	藩校順造館開校する
1815	文化 12	梅田雲浜、小浜で生まれる
1817	14	杉田玄白没す（85歳）
1846	弘化 3	伴信友没す
1852	嘉永 5	梅田雲浜、小浜藩の士籍を剥奪される
1859	安政 6	梅田雲浜没す（45歳）（元小浜藩士幕末の勤皇・愛国の士「安政の大獄」で捕えられ、江戸で牢死する）
明治時代		
1869	明治 2	藩籍奉還、小浜藩知事に酒井忠禄が就く
1871	4	廃藩置県により、7月小浜県となる 11月敦賀県となる 小浜城焼失する
1872	5	学制頒布により町村に小学校が開設 習長小学校（東部）、協合小学校（西部）、順造館に逐成小学校など 小浜町（今宮）に小浜郵便局が創設される
1873	6	小浜警察署が配置される 若狭塗の製造盛んになる
1875	8	小浜神社建つ（藩祖、酒井忠勝公を祭る）
1876	9	敦賀県を廃し、嶺南は滋賀県となる 小浜漁港防波堤を建設
1877	10	小浜区裁判所を開設
1879	12	遠敷郡役所を開設
1881	14	福井県が置かれ、嶺南は滋賀県から福井県に編入される
1882	15	敦賀－小浜－宮津間に電信架線なる
1883	16	小浜病院が創設
1888	21	男山より出火、小浜町西部地区大火、500戸余り焼失
1889	22	雲浜蚕糸株式会社創業 町村制実施により、小浜町となる
1889	明治 22	初代町長、組屋六郎左エ門氏 町役場新築（現日吉）
1894	27	福井県尋常中学校小浜分校創設（旧制県立小浜中学校、現若狭高等学校）
1895	28	県立小浜水産学校創設（現小浜水産高等学校）
1906	39	小浜女子技芸学校創設（旧制県立小浜高等女学校、現若狭高等学校）

西 暦	年 号	主 な 出 来 事
1909	42	歌人山川登美子没す（31歳）（明治12年、市内千種に生まれ与謝野鉄幹の新派和歌の指導を受け、与謝野晶子、茅野雅子と共に歌集「恋衣」を発刊
1910	43	海軍大尉佐久間勉殉難（第6号潜水艇長）
1910	43	小浜税務署創設
1911	44	小浜電気株式会社が創設され、小浜町一帯に電灯がつく
大正時代		
1912	大正元	小浜町で電話交換業務が開始（加入者71人）
1914	3	小浜公園開設
1918	7	国鉄小浜線、敦賀－小浜間が開通、初めて汽車が走る
1920	9	県立遠敷農林学校創設（現若狭東高等学校）
1922	11	小浜線全線開通
1926	15	郡役所を廃止、県若狭出張所を設置
昭和時代		
1934	昭和 9	西津保育園創設（現西津保育園、市内最初） 小浜漁港開設
1941	16	北川改修工事完成
1943	18	芝浦製作所小浜工場創設
1947	22	知事・市町村が公選となり、初代小浜町長に田中信蔵氏が就任 昭和天皇陛下小浜町へ行幸
1950	25	小浜漁港サバ豊漁でにぎわう
1951	26	小浜市制実施（小浜町・内外海村・松永村・遠敷村・国富村・今富村・ 口名田村・中名田村の1町7ヶ村が合併、小浜市が誕生） 人口35,386人（市制施行申請書より） 初代市長に田中信蔵氏が就任 市政広報第1号発行 国道162号開通 蒼島暖地性植物群落が天然記念物に指定 小浜郵便局が一番町に新築
1952	27	小浜市役所庁舎完成 田島で大火
1953	28	2代目市長に中崎源治郎氏が就任 小浜第2中学校開校 NHK小浜放送局開局 台風13号若狭地方に来襲する（死者41名、重軽傷者57名、被害総額45億円以上に達する） 災害救助法発動

西 暦	年 号	主 な 出 来 事
		中崎源治郎市長逝く
		3代目市長に今島寿吉氏が就任
		明通寺本堂、三重塔が国宝に指定
1954	29	第1回市民体育大会を開催
		宮川村と加斗村が小浜市に合併人口37,699人
1955	30	戸数8,249戸（昭和30年2月21日現在）
		選抜高校野球大会（甲子園）へ若狭高校初出場、準々決勝へ進出する
		若狭湾一帯が国定公園に指定
		小浜漁港にハネ上げ橋が完成全長28.1m、幅6.0m
1956	31	小浜城跡が県史跡に指定（旧小浜城本丸跡）
1957	32	小浜電報電話局が完成
		池河内大火（23世帯45棟全焼、山林2ha類焼、被害総額約2,000万円）
		国宝明通寺三重塔解体修理
		海上保安庁敦賀海上保安部小浜分室が開庁され、巡視艇あさかぜが配置
		ラジオ福井、小浜放送局が開局
		雲浜獅子舞が県無形文化財に指定
		専売公社小浜出張所完成
1958	33	小浜市消防庁舎新築完成
		勤労会館新築完成
		県若狭事務所完成
1959	34	国鉄小浜駅舎新築完成
		羽賀寺十一面観音立像が国重要文化財に指定
		小浜市立図書館完成
1960	35	国の特別天然記念物、コウノトリが羽賀で巣ごもりする
		蘇洞門めぐり定期船就航
1961	36	国鉄小浜線にディーゼルカー登場
		小浜市営自動車練習場完成
		市制10周年「小浜音頭」「小浜みなと」の民謡2曲を作る
		小浜小学校完成
		小浜市上水道幹線通水
1962	昭和 37	天皇・皇后両陛下小浜市へ行幸啓
		宮川小学校新築完成
		重要文化財妙楽寺本堂の解体修理完成
1963	38	小浜市農業協同組合発足
		衛生管理所（し尿処理場）完成
		NHKテレビ中継所開局
1964	39	ロンニット株式会社小浜工場操業開始
		国民宿舎小浜ロッジ完成

西 暦	年 号	主 な 出 来 事
1965	40	小浜市営ユースホステル完成 阿納坂トンネル開通 4代目市長に鳥居史郎氏が就任 県立若狭高等学校新築総合完成 松永小学校新築完成
1966	41	国宝めぐり定期観光バスが運行を開始 市営清掃センター（ゴミ焼却場）完成 県立若狭農林高等学校新築総合完成 小浜中学校総合完成 重要文化財羽賀寺本堂の解体修理完成 公立小浜病院新築完成 県立小浜水産高等学校新築総合完成
1967	42	遠敷小学校新築完成 若狭松下電器株式会社操業開始 国道27号全線改修完成
1968	43	今富小学校新築完成 第23回国民体育大会福井県で開催 （小浜市ではボクシング、ラグビー競技） 昭和天皇・皇后両陛下、皇太子ご夫婦（現天皇・皇后両陛下）、芝浦製作所小浜工場ご視察・ボクシング競技ご観戦
1969	44	市民プール完成 口名田小学校新築完成
1970	45	小浜高等総合職業訓練校開校 若狭消防組合設立
1971	46	北川が一級河川に昇格 遠敷会館完成 小浜市史第1巻発行 蒸気機関車（C58171）小浜市へ児童公園に置く 小浜市文化会館完成 市制20周年奈良市と姉妹都市提携
1972	昭和 47	小浜市土地開発公社設立 県有料道路エンゼルライン完成 中名田小学校新築完成
1973	48	5代目市長に浦谷音次郎氏が就任
1974	49	中名田児童館完成 市の木にもみじ、市の花につつじ決定 国道162号堀越トンネル開通
1975	50	小浜保健所完成

西 暦	年 号	主 な 出 来 事
1976	51	<p>県栽培漁業センター操業開始</p> <p>県若狭合同庁舎完成</p> <p>下根来小学校完成</p> <p>若狭めのう細工、国の伝統工芸品に指定</p> <p>市民体育館完成</p> <p>中央公民館完成</p> <p>若狭国分寺跡、国の史跡指定を受ける (塔、金堂、講堂跡などが確認され、金銅製相輪の破片が出土)</p>
1977	52	<p>清掃センター完成</p> <p>大韓民国・慶州市と姉妹都市提携</p> <p>小浜市の名誉市民第1号に酒井忠博氏</p>
1978	53	<p>今富公民館完成</p> <p>口名田公民館完成</p> <p>若狭塗、国の伝統工芸品に指定</p> <p>小浜商工会館完成</p> <p>心身障害児通園施設「母と子の家」開園</p> <p>雲浜小学校移転新築完成</p> <p>小浜市内若い男女行方不明</p> <p>市民テニスコートオープン</p> <p>上根来畜産団地肥育開始</p> <p>中央公民館でみそづくりスタート</p>
1979	54	<p>国富公民館完成</p> <p>内外海児童センター完成</p> <p>郷土歴史資料館完成</p> <p>国道303号寒風トンネル開通</p> <p>岡津製塩遺跡、国の史跡指定をうける(全国で2番目、日本海側唯一)</p> <p>飯盛寺観光農園オープン</p> <p>若狭高等学校正門に順造門復元</p>
1980	昭和 55	<p>全日本女子選手権競漕大会が秩父宮妃殿下をお迎えして、若狭小浜漕艇場で開かれる</p> <p>健康管理センターオープン</p> <p>野球場、青井運動場オープン</p> <p>宮川公民館完成</p> <p>加斗に農業研修館完成</p>
1981	56	<p>小浜水産高校実習船5代目「雲竜丸」進水</p> <p>今富第1保育所・松永保育所完成</p> <p>中名田公民館完成</p> <p>各地区公民館改築計画完了</p> <p>弓道場完成</p>

西 暦	年 号	主 な 出 来 事
1982	57	若狭の里・サイクリングセンター完成
		第1回若狭マラソン大会開催
		市制30周年記念式典開催
		小浜郵便局完成
		市営駐車場開場
		小浜市管理公社設立
		福井県若狭歴史民族資料館完成
		西津小学校完成
		駅通り商店街アーケード完成
		若狭の里公園完成
1983	58	三の堀公園完成
		みそ会館完成
		埼玉県川越市と姉妹都市提携
		堅海児童館完成
		加斗児童館完成
		若狭防災センター完成
		小浜勤労福祉会館完成
		浩宮さま（現皇太子殿下）、若狭路をご視察
		鯉川海水浴場オープン
		小浜第二中学校新校舎完成
1984	59	小浜栽培漁業センター完成
		小浜新港開港
		若狭国分寺史跡公園完成
		豪雪（135cm・若狭消防署）
		公共下水道事業着工
		小浜市地方卸売市場完成
		小浜幼稚園完成
		小浜第一保育園完成
		武道館完成
		小浜駅前自転車駐車場完成
1985	60	浦谷音次郎市長死去により市葬
		6代目市長に吹田安兵衛氏が就任
		国立若狭湾少年自然の家仮オープン
		新日本丸小浜新港に寄港
		田鳥保育園完成
		湯岡橋拡幅完成
		鶺の瀬、名水百選に選ばれる
		国道303号水坂トンネル開通



西 暦	年 号	主 な 出 来 事
1986	61	若狭かれい皇室へ初献上 新庁舎建設着工 一般廃棄物最終処分場完成 若狭地区農業共済事務組合設立 復元北前船「辰悦丸」寄港 小浜市が「あおぞらの街」に選ばれる 第6回全国豊かな海づくり大会が皇太子ご夫妻（現天皇・皇后両陛下） をお迎えして、小浜新港で開催される
1987	62	小浜市役所庁舎完成 敦賀、舞鶴間が、国土開発幹線自動車道の「近畿自動車道敦賀線」とし て、予定路線に正式決定 多田川改修第1期工事完成
1988	63	し尿処理所施設増設、更新工事完成 若狭鯉川シーサイドパーク人工海水浴場が完成 小浜第二中学校プールが完成 7代目市長に辻与太夫氏が就任 若狭ふれあいセンター完成
平成		
1989	平成 元	市役所本庁の業務第2第4土曜日を閉庁 市庁舎にコンピュータを導入 福井県立図書館若狭分館完成 口名田ふるさと公園完成 福井県立大学の設置が決定 海王丸小浜港に寄港
1990	2	公立若狭高等看護学校完成 堅海坂トンネル完成 李源植慶州市長に名誉市民章 移動図書館「つつじ号」運行開始 勤労会館全焼 岡津製塩遺跡公園完成
1991	3	阿納尻・矢代・堅海各小学校閉校 白鬚地区市街地再開発事業業務棟完成 市立図書館完成 公共下水道一部供用開始 内外海小学校開校 J R小浜鉄道部発足 小浜駅全面改装

西 暦	年 号	主 な 出 来 事		
1992	4	若狭へりポート開港		
		第3次小浜市総合計画スタート		
		小浜地方合同庁舎落成		
		市制40周年記念式典開催		
		健康都市宣言		
		健康都市マスコット「わかさちゃん」に決定		
		八百比丘尼サミット開催		
		白鬚地区市街地再開発の愛称「つばき回廊」に決定		
		小浜水産高等学校実習船「あおば」進水		
		働く婦人の家完成		
1993	5	国道162号食見トンネル開通		
		今富小学校改築完成		
		国富保育所新築完成		
		つばき回廊商業棟完成		
		不燃物埋立処分場完成		
		マーメイド・テラス完成		
		福井県立大学小浜キャンパス（海洋生物資源学科）開校		
		つばき回廊ホテル棟完成（白鬚地区市街地再開発事業完成）		
		若狭総合公園一部完成		
		府中橋開通		
1994	6	小浜郵便局改装完成		
		小浜病院本館完成		
		J Rバス田烏線廃線		
		小浜市営ユースホステル営業停止		
		特別養護老人ホーム「若狭ハイツ」完成		
		（株）ケーブルテレビ若狭小浜局舎完成（愛称チャンネルO）		
		上水道事業第3期拡張事業基幹施設遠敷配水池完成		
		近畿自動車道敦賀線（舞鶴東—小浜市岡津間）23.6km路線発表		
		口名田橋完成		
		「上根来水源の森」林野庁の水源の森百選に認定		
1995	7	小浜市総合運動場完成（長寿健康のさと公園）		
		国道162号志積トンネル開通		
		訪問看護ステーションおばまオープン		
		中名田橋完成		
		1996	8	小浜市交流ターミナルセンターオープン
				小浜市第3次総合計画改定
				健康管理センターリフレッシュオープン
				小浜の海岸線が「日本海の渚・百選」に選ばれる

西 暦	年 号	主 な 出 来 事
1997	9	森林の水PR館オープン
		飯盛寺本堂から日本最古の「一字一石経」約7万個出土
		文化財登録制度県内第一号に小浜聖ルカ教会
		J Aわかさ（小浜. 上中. 大飯. 高浜. 名田庄村）発足
		宮川地区農業集落排水事業完了
		ロシアタンカー重油流出事故
		南川大橋開通
		C A T VチャンネルO全面開局
		文化財登録制度県内第二号に白鳥会館
		小浜街並み保存資料館完成
1998	10	中名田・田鳥保育園完成
		C A T V気象情報システム稼動
		クリーンセンター建設着手
		社会福祉協議会創立30周年記念大会
		嶺南広域行政組合発足
		国道162号「谷及トンネル」開通
		国道27号（バイパス）小浜上中線開通
		小浜市営ユースホステル取壊し完了
		飯盛寺本堂解体修理工事完了
		鵜の瀬周辺環境整備事業完了
1999	11	小浜海浜小公園（仮称）完成
		小浜市史完成
		国道162号矢代第一トンネル・矢代大橋開通
		県立嶺南西養護学校完成
		近畿自動車道敦賀線岡津～府中間施行命令
		若狭総合公園温水プールオープン
		箸のふるさと館オープン
		若狭小浜とらふぐ王国開国
		近畿自動車道敦賀線舞鶴東～小浜市岡津間起工式
		国富・松永地区農業集落排水事業完了
2000	12	田鳥区上下水道完成
		広域農道若狭西街道上野・神宮寺間開通（2月）
		つばき回廊業務棟市民サービスコーナーオープン（4月）
		小浜勤労者総合スポーツ施設オープン
		ねんりんピック'99福井小浜市マラソン交流大会開催
若狭松下電器株式会社小浜工場閉鎖		
小浜市クリーンセンターオープン		
介護保険制度スタート		

西 暦	年 号	主 な 出 来 事
2001	13	<p>8代目市長に村上利夫氏が就任</p> <p>小浜線電化工事着工</p> <p>琵琶湖・若狭湾鉄道建設等早期実現決起大会開催</p> <p>市民憲章制定</p> <p>つばき回廊業務棟ボランティア支援センター設置</p> <p>小浜市食のまちづくり条例制定</p> <p>椎村神社祭礼（若狭）市指定無形文化財指定</p> <p>奥窪谷六斎念仏市指定無形文化財指定</p> <p>都市計画道路「臨港線」伏原～神田L460m開通</p> <p>阿納トンネル（阿納尻～阿納）L940m開通</p> <p>JRバス路線廃止（3月）</p> <p>小浜市男女共同参画条例制定</p> <p>小浜市総合福祉センター「愛称サン・サンホーム小浜」完成</p>
2002	14	<p>会計システム入替えザイムスS導入</p> <p>「生活路線バス」あいあいバス運行</p> <p>放生祭県無形民族文化財指定</p> <p>特別養護老人ホーム「ひまわり荘」宮川にオープン</p> <p>御食国シンボルマーク決定</p> <p>㈱ケーブルテレビ若狭小浜局舎増築</p> <p>若狭CATV広域ネットワーク施設稼動</p> <p>食のまちづくり拠点施設起工式</p> <p>泊漁港完成</p> <p>「琵琶湖若狭湾リゾートライン」から「琵琶湖若狭湾快速鉄道」に名称変更</p> <p>久須夜ヶ岳有料道路エンゼルライン7月以降無料</p> <p>第一次住民基本台帳ネットワークサービススタート（住民コード通知）</p> <p>拉致被害者小浜市2名北朝鮮より帰国</p> <p>朝市オープン「府中水田園芸直売所」「軽トラ朝市」「谷田部ふれあい朝市」</p> <p>小浜東部中継ポンプ場建設工事起工式</p> <p>はまかぜ通り（駅通り）歩道バリアフリー化</p> <p>高塚橋開通</p> <p>小浜市男女共同参画推進条例施行</p>
2003	15	<p>小浜線電化開業</p> <p>生きがい活動拠点施設完成</p> <p>県道羽賀東小浜停車場線高塚橋開通</p> <p>舞鶴若狭自動車道小浜西インター～舞鶴東インター開通</p> <p>小浜市個人情報保護制度スタート</p> <p>指定管理者制度開始</p> <p>福井情報スーパーハイウェイ開通</p>

西 暦	年 号	主 な 出 来 事
2004	16	<p>地方自治大賞奨励賞授賞(食のまちづくり)主催毎日新聞社後援総務省若狭路博2003開幕式</p> <p>日本まんなか共和国文化首都遷都式(岐阜県・福井県・三重県・滋賀県)</p> <p>第二次住民基本台帳ネットワークサービススタート(住民基本台帳カードの交付)</p> <p>御食国若狭おばま食文化館オープン</p> <p>広域農道若狭西街道(神宮寺～生守3.96km)開通</p> <p>林道小浜・朽木線開通(上根来線・小入谷線)</p> <p>LGWANサービス提供設備および付帯設備完了</p> <p>若狭広域ケーブルネットLGWAN接続工事完了</p> <p>公的個人認証サービス(インターネット利用)</p> <p>(地域水産物提供施設)食事処「濱の四季」オープン</p> <p>地域色豊かなまち・むらづくり各地区長期ビジョン・振興計画完成</p> <p>松尾株式会社小浜工場創業</p> <p>拉致被害者子供5人(うち小浜市3人)帰国</p> <p>ボランティア・市民活動交流センターオープン</p> <p>市長選挙・市議補欠選挙村上利夫氏再選</p> <p>中国「西安市」と友好交流提携</p> <p>台風23号市内各地に災害をもたらす</p>
2005	17	<p>食育文化都市を宣言</p> <p>個人情報保護法全面施行</p> <p>戸籍事務コンピュータ化</p> <p>「心やすらぐ美食の郷・御食国若狭おばま」推進計画国の第3次地域再生計画認定書受ける</p> <p>小浜ひまわり基金法律事務所開設</p> <p>デジタル文化財図録完成</p> <p>芝浦自販機株式会社小浜市に本社設立</p> <p>芝浦ハイテック株式会社小浜事業所小浜市に設立</p> <p>国民文化祭ふくい2005年(茶道フェスティバル)開催</p>
2006	18	<p>通学パトロール隊発足</p> <p>久須夜交流センターオープン</p> <p>ふるさと文化財の森センターオープン</p> <p>水産庁未来に残したい漁業漁村の歴史文化財百選泊区「韓国船遭難救護の碑」が選定</p> <p>障害者自立支援制度始まる(4月から)</p> <p>第4次小浜市行政改革大綱策定</p> <p>第4次小浜市総合計画改定基本計画策定</p> <p>「小浜藩邸跡杉田玄白誕生地」記念碑矢来公園に建立(東京都新宿区)</p> <p>若狭おばまブランド認証制度スタート</p> <p>食育・食文化の祭り</p>

西 暦	年 号	主 な 出 来 事
2007	19	<p>介護保険制度改正</p> <p>地域包括支援センター設置</p> <p>岡津製塩遺跡跡日本の歴史公園百選に選定（都市公園法）</p> <p>県内全域電子申請運用開始（3月1日から）</p> <p>山川登美子記念館オープン</p> <p>白鬚再開発株式会社破産申請</p> <p>NHK朝の連続テレビ小説「ちりとてちん」小浜ロケが開始され、6ヶ月間にわたり放映される</p> <p>公立小浜病院を「杉田玄白記念公立小浜病院」に改称</p> <p>杉田玄白記念公立小浜病院「救命救急センター」運用開始</p>
2008	20	<p>小浜小学校新校舎完成</p> <p>小浜市食育推進計画策定</p> <p>下根来小学校閉校</p> <p>リサイクルプラザ供用開始</p> <p>「小浜西組伝統的建造物群保存地区」重伝建に選定</p> <p>エコアクション21認定取得</p> <p>「雲城水」環境省平成の名水百選に認定</p> <p>9代目市長に松崎晃治氏が就任</p> <p>ふるさと農道「若狭中央地区」開通</p>
2009	21	<p>小浜フィーバーがおこる</p> <p>つばき回廊商業棟閉鎖</p> <p>高機能消防指令センターシステム更新（若狭消防本部）</p> <p>広域農道「若狭西街道」全線開通（小浜市上野～高浜町馬居寺全長22.8km）</p> <p>「小浜ふるさと箸」ギネス認定（箸のふるさと館WAKASA）</p> <p>J A前企業用地の借地権設定契約の締結</p> <p>県立大学小浜キャンパス学部化</p> <p>天ヶ城トンネル貫通(奈胡～阿納尻間・608m)</p> <p>鳥獣害対策室設置</p> <p>奈胡崎トンネル開通(阿納尻～田烏間・1,027m)</p> <p>市民体育館トレーニングセンターリニューアル</p> <p>平成20年度決算実質単年度収支が5年ぶり黒字</p> <p>複合型活性化施設「わかさ国府の郷四季菜館」オープン</p> <p>加斗トンネル貫通(390m)</p> <p>キャラクター「さばトラななちゃん」公認</p> <p>地域情報通信基盤整備推進事業完了(柵ケーブルテレビ若狭小浜)</p> <p>小浜ロッジ閉鎖</p>
2010	22	<p>新型インフルエンザ流行【11/18警報発令：福井県】</p> <p>市内全域ブロードバンド整備</p>

西 暦	年 号	主 な 出 来 事
2011	23	<p>「江」ゆかりの地お初で観光アピール  おばま観光局の発足  今富そらのとり保育園開園  小浜ウエスト物語の実施  舞鶴若狭自動車道の無料化社会実験  ジョン・ルース米国駐日大使の訪問  小浜中部地区農免道路が完成（天ヶ城トンネル開通）  決算2年連続で実質単年度収支が黒字  日本ユニシスデータセンター誘致決定  第5次小浜市総合計画の策定  道の駅「若狭おばま」オープン  常高寺に遊歩道「お初しあわせの道」完成  田鳥保育園を閉園、内外海児童センターに統合  5月30日、31日に台風2号の大雨。24時間降水量、観測史上最大  269ミリを記録  西街道、谷田部一法海間土砂崩れで通行止め  御食国若狭おばま食文化館入館者200万人達成  小浜市総合運動場陸上競技場をリフレッシュ  舞鶴若狭自動車道小浜インターチェンジ供用開始  都市計画道路小浜縦貫線（住吉一白鬚）が完成。「濱参道」と命名  7月3日、7月8日、8月14日に最高気温全国1位を記録。特に8月  14日は観測史上最高気温38.1度を記録  平湖市と友好都市提携締結  市制60周年記念式典開催</p>
2012	24	<p>28年ぶりの大雪で78cmの積雪  近江八幡市と災害時相互応援協定締結  田鳥小学校が閉校、内外海小学校に統合  松崎晃治氏が市長2期目就任  大相撲「若狭小浜場所」開催  日本電産福井技術開発センター建設始まる  小浜中学校北館が完成  杉田玄白記念公立小浜病院高度医療施設整備事業第3期工事終了  市営弓道場が南川町から口田縄の総合運動場内に移転、完成</p>
2013	25	<p>「北陸新幹線若狭ルート建設促進同盟会」が若狭ルートの実現に向け  13年ぶりに総会を開催  誘致企業「小浜植物工場グリーンランド」が竣工、操業を開始  認定こども園「浜っ子こども園」が開園  国の特別天然記念物「コウノトリ」が3年ぶりに国富へ飛来</p>

西 暦	年 号	主 な 出 来 事
2014	26	<p>若狭地区の県立高校再編計画により、3高校が新たなスタートを切る</p> <p>J A F 中部近畿ラリー選手権第1戦の「若狭ラリー2013」開催</p> <p>中川淳庵薬草園が杉田玄白記念公立小浜病院敷地内にオープン</p> <p>台風18号による大雨災害24時間雨量が観測史上最大の384mmを記録（9月16日）</p> <p>御食国若狭おばま食文化館が10周年を迎え「海の駅フェスタ」を開催</p> <p>「和食」がユネスコ無形文化遺産に登録</p> <p>小浜市が緑化推進運動功労者として総理大臣表彰を受ける</p> <p>地域コミュニティの新拠点「今富公民館」が完成</p> <p>ミラノ国際博覧会への参加が正式決定</p> <p>日本電産テクノモータ(株)福井技術開発センターの2期棟工事起工式</p> <p>防災行政無線の運用を開始</p> <p>舞鶴若狭自動車道全線開通</p> <p>渚の交番が鯉川シーサイドパークにオープン</p> <p>県内の統計開始以来、38.7度の最高気温を記録（7月26日）</p> <p>「北陸新幹線若狭ルート早期実現小浜市民協議会」を設立</p> <p>旧旭座移転復元への解体工事に着手</p>
2015	27	<p>御食国若狭おばま食文化館がリニューアルオープン</p> <p>民営化2例目の「やまなみ保育園」が誕生</p> <p>「海と都をつなぐ若狭の往来文化遺産群～御食国若狭と鯖街道～」が日本遺産第1号に認定</p> <p>日本電産テクノモータ株式会社福井技術開発センター第2期棟が竣工</p> <p>梅田雲浜生誕200年記念事業を開催</p> <p>イタリア共和国ミラノで開催された「ミラノ国際博覧会」に出展</p> <p>市民課窓口および上下水道業務の一部を民間委託</p> <p>アメリカから寄贈された日米友好の木、ハナミズキを植樹</p> <p>「北陸新幹線若狭ルート建設促進総決起大会」を開催</p>
2016	28	<p>道の駅「若狭おばま」が国土交通省の重点「道の駅」に選定</p> <p>「小浜市まちの駅・旭座」がオープン（5月1日）</p> <p>松崎晃治氏が市長3期目就任</p> <p>上方落語協会と「落語による地域振興」に関する連携協力協定を締結</p> <p>鯖街道沿いに、ふるさと茶屋「清右エ門」と「助太郎」がオープン</p> <p>小浜美郷小学校起工式</p> <p>田鳥区釣姫地区でサバの養殖がスタート</p> <p>北陸新幹線小浜・京都ルートに決定（平成28年12月）</p>
2017	29	<p>24時間降雪量、観測史上最多81センチを記録（2月10日）</p> <p>「鯖を愛するまち」を宣言</p> <p>川崎地区一帯の施設が国土交通省の「海の駅」に認定</p> <p>仏谷太陽光発電所が完成</p>



西 暦	年 号	主 な 出 来 事
2018	30	<p>杉田玄白没後200年記念式典開催を開催</p> <p>台風21号が接近、瞬間最大風速、観測史上最大38.8メートルを記録（10月23日）</p> <p>立命館大学と連携協力の協定締結</p> <p>農林水産省の「農泊 食文化海外発信地域（SAVOR JAPAN）」に認定</p> <p>「鯖復活プロジェクト」鯖の養殖にIoT技術を本格導入</p> <p>「荒波を越えた男たちの夢が紡いだ異空間 ～北前船寄港地・船主集落～」が日本遺産に追加認定</p> <p>福井しあわせ元気国体・福井しあわせ元気大会2018開催</p> <p>JR小浜線十村駅～小浜駅間 開業100周年</p> <p>若狭高校開発の「鯖醤油味付け缶詰」がJAXA国際宇宙ステーション（ISS）の宇宙日本食に認定</p> <p>「にっぽんA級（永久）グルメのまち連合」を設立</p>
2019	31	<p>遠敷小学校、松永小学校、宮川小学校、国富小学校が閉校</p>



# 小 浜 市 統 計 書

平成 3 0 年度版

発行日	平成 3 1 年 3 月
発 行	小浜市
編 集	小浜市企画部市民協働課 〒 9 1 7 - 8 5 8 5 小浜市大手町 6 番 3 号 TEL 0770-53-1111