



令和4年度

小浜市統計書



はじめに

令和4年度『小浜市統計書』をここに刊行します。

本書は、小浜市の人口をはじめ、産業、福祉、教育など各分野にわたる基本的な統計資料を総合的に集録し、市勢の現状と推移を明らかにしたものです。

近年、少子高齢化、情報化が一層進展し、様々な分野において社会情勢が大きく変化しています。

このような状況にあって、その変化を的確に把握し、施策を立案・実施していくために、また持続可能な社会を築くために、統計資料から地域の実態と動向を的確に読み解くことが重要となっています。


本書が市行政の基礎資料として、また様々な計画策定や研究資料として、皆様のお役に立てば誠に幸いです。

結びに、本書の刊行に当たり、貴重な資料を提供していただいた関係各位に心からお礼を申し上げますとともに、さらなるご指導とご協力を賜りますようお願い申し上げます。

令和5年3月

小浜市長 松崎 晃治

■市章




未来への飛翔の思いを込めて、小浜市の「小」の字を鳥の羽ばたく姿にデザインしたものです。市制発足の際、市民の公募作品から選ばれました。

■市の木：もみじ



カエデ科の落葉高木。葉が手のひらのような形で、秋に美しく紅葉するものがあります。材は家具、細工物に使用します。昭和49年6月27日に“市の木”に指定されました。秋になると、妙楽寺や明通寺などの参道を彩ります。

■市の花：つつじ



つつじ科の常緑または落葉低木で、春から夏にかけて、赤、紫、白などの花を開きます。昭和49年6月27日に“市の花”に指定されました。小浜公園や萬徳寺をはじめ、市内各所で美しい花を咲かせ、市民はもちろん、訪れる観光客の目を楽しませてくれます。

利用上の注意

- 1 本書は、小浜市の市勢に関する基礎的な統計資料を集録したものです。
- 2 各調査は本書の発行時点で最新のものを掲載しています。
なお、本書が典拠としている各種統計調査（国が実施するもの）の実施年は、次のとおりです。

調査名	実施年	基準日
国勢調査	5年ごと（西暦末尾0と5）	10月1日
工業統計調査	毎年（ただし経済センサス-活動調査実施年は行わない）※令和2年で廃止	6月1日
農林業センサス	5年ごと（西暦末尾0と5）	2月1日
漁業センサス	5年ごと（西暦末尾3と8）	11月1日
住宅・土地統計調査	5年ごと（西暦末尾3と8）	10月1日
学校基本調査	毎年	5月1日
経済センサス-基礎調査	5年ごと（西暦末尾4と9）	甲調査：6月1日 ～3月31日 乙調査：6月1日
経済センサス-活動調査	5年ごと（西暦末尾1と6）	6月1日

- 3 表中、特に注記しない限り、「年次」「年」とは暦年（1月～12月）、「年度」とは会計年度（4月～翌年3月）を表します。
- 4 表中の符号の意味は、次のとおりです。
「－」 皆無または該当数字なし
「…」 数値不明
「0」 掲載単位に満たないもの
「△」 負数
「X」 秘匿数（秘密保持のため公表を控えた数値）
- 5 数値の単位未満は、原則として四捨五入しています。合計の数字と内訳の計が一致しない場合があります。
- 6 集録されている統計で、過去の統計書の数値と相違するものは、後年度（最新の統計書）の数値を正とします。
- 7 本書に集録した資料について、さらに詳細な数字が必要な場合、あるいは疑義のある場合は、各表ごとに付した各資料の出所機関、または小浜市広報・デジタル推進課に照会してください。

総目次

1	土地・気象	1
2	人口・世帯	4
3	労働	11
4	事業所	19
5	農林業	22
6	水産業	27
7	商業	30
8	工業	32
9	経済	36
10	住宅・建築	38
11	運輸・通信	45
12	電気・上水道	48
13	社会福祉	50
14	保健衛生・環境	59
15	火災・事故	66
16	教育	69
17	文化・観光	79
18	行政・財政	91
19	歴史	97

目次

1	土地・気象		
1-1	位置および地勢	1	6-1 経営組織別、経営体数 27
1-2	地目別、土地面積	2	6-2 経営体階層別、経営体数 27
1-3	気象状況	3	6-3 漁獲物・収獲物の販売金額別、経営体数 27
			6-4 主従別、兼業種別、経営体数（複数回答） 28
			6-5 漁業協同組合の状況 28
			6-6 営んだ漁業種類別、経営体数（複数回答） 29
2	人口・世帯		
2-1	人口および世帯数	4	
2-2	地区別、人口および世帯数	5	
2-3	地区別人口の推移	6	
2-4	人口集中地区の人口および面積	7	7 商業
2-5	年齢別、男女別、人口	7	7-1 産業別、事業所数、従業者数および年間販売額 30
2-6	年齢別、男女別、配偶者関係別、人口	8	7-2 市別、事業所数、従業者数および年間販売額 31
2-7	夜間人口および昼間人口	9	7-3 産業別、個人・法人別、男女別、事業所数および従業者数等 31
2-8	人口動態	9	
2-9	外国人登録者数	10	8 工業
2-10	男女別、外国人数	10	8-1 事業所数および従業者数等（従業者数が30人以上の事業所） 32
			8-2 産業別、事業所数および従業者数等（従業者数が4人以上の事業所） 33
3	労働		8-3 原材料使用額等および製造品出荷額等（従業者数が4人以上の事業所） 34
3-1	産業別、15歳以上就業者数	11	8-4 特産工業品（漆器）の状況（従業者数が4人以上の事業所） 35
3-2	産業別、年齢別、15歳以上就業者数	12	8-5 特産工業品（漆器）の状況（全事業所） 35
3-3	男女別、年齢別、15歳以上就業者数	13	
3-4	労働力状態別、年齢別、15歳以上人口	13	9 経済
3-5	労働力状態別、男女別、15歳以上人口	14	9-1 消費者物価指数 36
3-6	夫婦の就業別、夫婦の年齢別、人口	15	9-2 県民所得および関連指標 37
3-7	産業別、賃金（県計）	16	
3-8	産業別、労働時間（県計）	17	
3-9	産業別、雇用および労働移動（県計）	18	
4	事業所		
4-1	市別、産業別、事業所数（民営）	19	
4-2	市別、事業所および従業者数（民営）	19	10 住宅・建築
4-3	産業別、事業所数および従業者数（民営）	20	10-1 住宅の種類別、所有関係別、世帯数および世帯人員 38
4-4	産業別、経営組織別、事業所数および従業者数（民営）	21	10-2 住宅の種類別、住宅の所有関係別、65歳以上の世帯員がいる世帯数 38
			10-3 住宅の居住期間別、世帯の家族類型別、世帯人員 38
5	農林業		10-4 市営住宅管理戸数 39
5-1	男女別、販売農家人口	22	10-5 市別、市営住宅管理戸数 39
5-2	主副業別、販売農家（個人経営体）数	22	10-6 用途別、住宅の棟数および床面積 40
5-3	経営耕地面積規模別、経営体数	23	10-7 住宅の建て方別、構造別、階数別、住宅数 41
5-4	農業経営組織別、経営体数	23	10-8 住宅の種類別、構造別、建築時期別、住宅数 41
5-5	データを活用した農業を行っている経営体数	24	10-9 高齢世帯の型別、住宅の所有の関係別、子の居住地別、高齢者普通世帯数 42
5-6	農業生産物別、作付面積および収穫量	24	10-10 住宅の種類別、所有の関係別、建て方別、高齢者等のための設備状況別、住宅数 43
5-7	販売目的の作物の類別、作付（栽培）面積	24	10-11 住宅の建て方別、構造別、耐震改修工事の状況別、持ち家数 44
5-8	用途別、経営耕地面積	25	10-12 空き家の種類別、腐朽・破損の有無別、建て方別、構造別、空き家数 44
5-9	農地転用実績	25	
5-10	林産物生産量（民有林）	26	
5-11	森林面積	26	

11 運輸・通信

11-1 原動機付自転車台数	45
11-2 JR旅客の乗車人員（1日平均）	46
11-3 車種別、自動車台数	47

12 電気・上水道

12-1 上水道の普及状況	48
12-2 上水道の利用状況	48
12-3 電話施設数	49
12-4 発電量（県計）	49

13 社会福祉

13-1 国民年金事業の適用・保険料収納状況	50
13-2 国民年金事業（基礎年金）の年金給付状況	51
13-3 国民年金事業（老齢福祉年金）の年金給付状況	51
13-4 国民年金事業（旧法年金）の年金給付状況	52
13-5 障がい区分別、身体障害者手帳所持者数	53
13-6 生活保護世帯および人員	53
13-7 保育所数および入所者数	54
13-8 年齢別、保育所入所者数	54
13-9 幼保連携型認定こども園、園児数および教員数等	55
13-10 幼保連携型認定こども園、年齢別、在園者数	55
13-11 男女別、高齢者世帯員数	56
13-12 地区別、高齢者世帯数	56
13-13 介護保険要介護認定者数	57
13-14 献血の状況	57
13-15 共同募金の状況	58

14 保健衛生・環境

14-1 国民健康保険事業（給付）	59
14-2 母の年齢別、出生数	60
14-3 体重別、男女別、出生数	60
14-4 年齢別、死亡数	61
14-5 医療従事者数	62
14-6 婚姻件数（その年に結婚生活に入った者）	62
14-7 ごみ処理の状況	63
14-8 公害苦情受付件数	64
14-9 ばい煙発生施設届出状況	64
14-10 粉じん発生施設届出状況	64
14-11 水質汚濁防止法に係る特定施設届出状況	65

15 火災・事故

15-1 火災種別、火災発生件数（若狭消防組合管内）	66
15-2 出火原因別、火災発生件数（若狭消防組合管内）	66
15-3 交通事故発生状況	67
15-4 高齢者および子どもの交通事故発生状況（小浜警察署管内）	67
15-5 市町別、人身事故発生状況	68

16 教育

16-1 幼稚園、園児数および教員数等	69
16-2 幼稚園、年齢別、在園者数	69
16-3 小学校、学級編成方式別、児童数	70
16-4 小学校、学級編成方式別、学級数	70
16-5 小学校、収容人数別、学級数	71
16-6 小学校、職名別、教員数（本務者）	71
16-7 中学校、学級編成方式別、生徒数	72
16-8 中学校、学級編成方式別、学級数	72
16-9 中学校、収容人数別、学級数	73
16-10 中学校、職名別、教員数（本務者）	73
16-11 中学校、産業別、卒業後の就職者数	73
16-12 高等学校、学校数および生徒数	74
16-13 高等学校、教員数および職員数	74
16-14 高等学校、卒業後の進路別卒業生数（県計）	75
16-15 各種学校、学校数、生徒数および教員数	75
16-16 市立図書館、蔵書冊数	76
16-17 市立図書館、新規登録者数	76
16-18 市立図書館、図書貸出し数および利用者数	77
16-19 地区公民館の利用状況	78
16-20 社会教育施設の利用状況	78

17 文化・観光

17-1 文化財の状況	79
17-2 文化財種類別、指定文化財	87
17-3 観光客入込数および観光消費額	88
17-4 発地別、観光客入込数	89

18 行政・財政

18-1 選挙人名簿登録者数（定時登録）	91
18-2 選挙執行状況	92
18-3 歴代市長	93
18-4 歴代議長	94
18-5 普通会計、歳入内訳（決算）	95
18-6 普通会計、歳出内訳（決算）	95
18-7 市税の賦課・徴収状況	96

19 歴史

19-1 小浜の歴史	97
------------	----

1 土地・気象

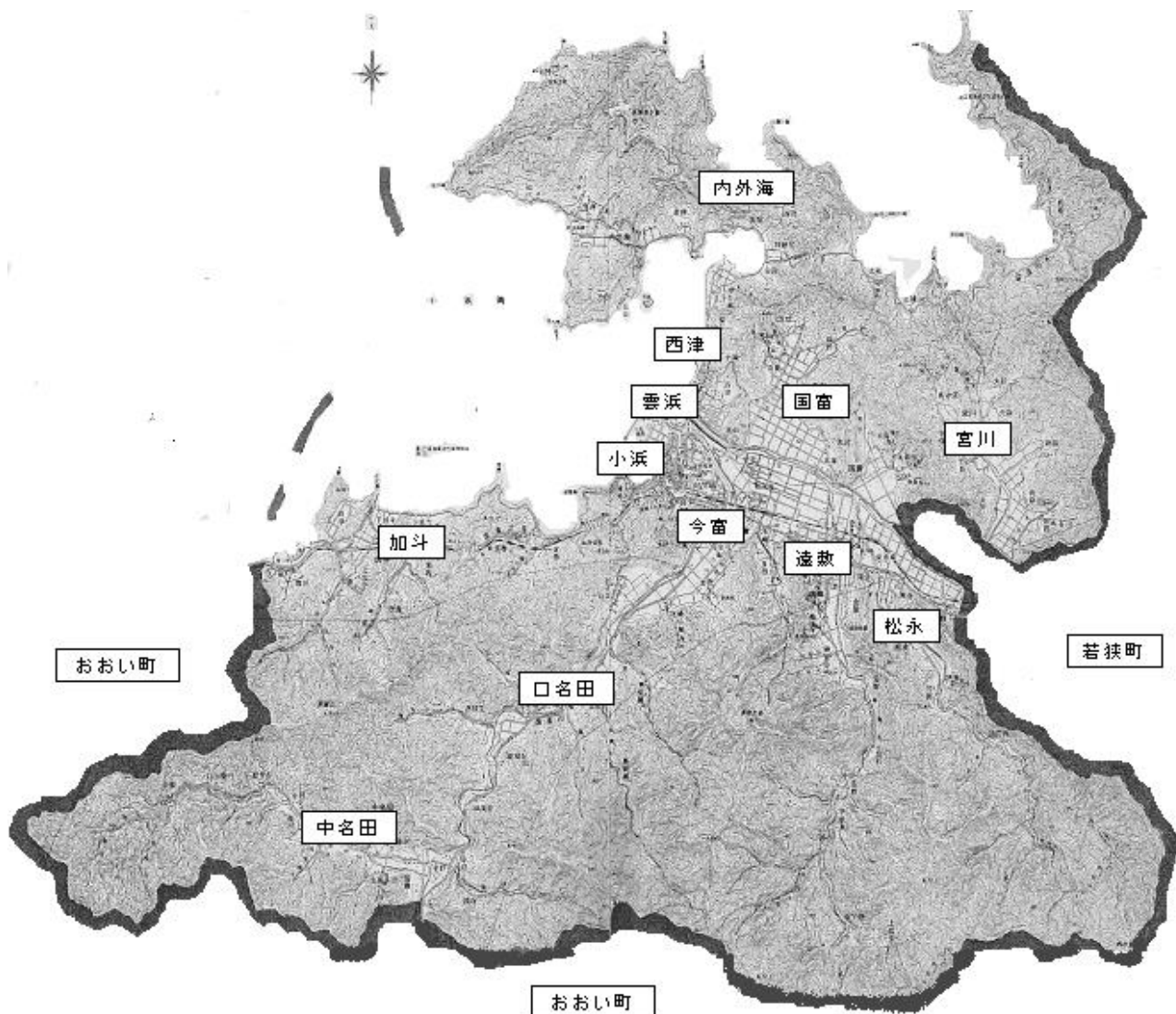
1-1 位置および地勢

小浜市は福井県の南西部に位置し、南は東西に走る京都北部一帯に連なる山岳で、一部滋賀県と境を接し、北は内外海半島、大島半島で囲まれた小浜湾に面している。

付近一帯の海岸は国定公園の指定を受け、各所に明媚な風光をかもしだしており、遠く南の山岳地帯に源を発する北川、南川の両河川は、海岸に細長く走る肥沃な平野を貫流して、下流にかんがいをもたらす小浜湾に注いでいる。



東経 135° 44' 56"
北緯 35° 29' 33"
面積 233.11 km² (令和4.10.1)
(資料：国土地理院)



1-2 地目別、土地面積

各年1月1日現在

年次	総数	田	畑	宅地	山林	原野	雑種地・他
	ha	ha	ha	ha	ha	ha	ha
昭和62年	13,377.2	1,818.0	308.4	509.4	7,560.4	183.8	2,997.2
昭和63年	13,379.3	1,808.8	304.9	517.6	7,547.4	183.1	3,017.5
昭和64年	13,381.9	1,796.3	302.9	525.9	7,510.3	182.7	3,063.8
平成 2年	13,384.0	1,786.0	300.4	533.0	7,497.8	181.0	3,085.7
平成 3年	13,388.7	1,774.1	298.1	544.2	7,498.5	180.2	3,093.6
平成 4年	13,391.5	1,763.4	297.2	556.0	7,489.5	180.2	3,105.2
平成 5年	13,395.2	1,756.2	294.4	563.9	7,477.8	180.2	3,122.7
平成 6年	13,403.2	1,747.3	292.9	572.1	7,477.7	180.4	3,132.8
平成 7年	13,397.9	1,739.0	291.2	578.7	7,457.1	179.5	3,152.4
平成 8年	13,404.0	1,734.5	290.3	584.7	7,454.5	179.0	3,161.1
平成 9年	13,404.8	1,645.9	244.9	607.0	7,487.9	151.0	3,268.0
平成10年	13,404.2	1,642.1	244.6	616.6	7,487.0	150.9	3,267.0
平成11年	13,415.3	1,636.5	243.4	622.5	7,460.5	151.0	3,301.5
平成12年	13,431.1	1,632.4	245.9	627.5	7,446.2	150.9	3,307.9
平成13年	13,437.7	1,629.4	243.8	632.4	7,469.7	152.0	3,310.4
平成14年	13,446.8	1,619.4	241.7	642.3	7,472.9	151.9	3,318.6
平成15年	13,477.0	1,615.3	241.6	645.7	7,459.5	152.2	3,362.7
平成16年	13,476.9	1,611.3	241.1	647.3	7,452.4	152.8	3,372.0
平成17年	13,480.6	1,602.2	245.8	652.5	7,428.9	151.3	3,399.9
平成18年	13,482.4	1,598.3	244.6	655.3	7,370.4	151.5	3,462.3
平成19年	13,485.2	1,593.8	243.8	660.1	7,410.4	151.6	3,425.5
平成20年	13,489.0	1,576.6	242.9	621.7	7,390.6	151.9	3,505.3
平成21年	13,490.6	1,573.9	242.4	625.7	7,381.3	151.5	3,515.8
平成22年	13,491.1	1,571.0	243.2	627.5	7,349.5	150.8	3,549.1
平成23年	13,492.5	1,558.2	242.6	629.6	7,341.6	150.8	3,569.7
平成24年	13,495.2	1,546.2	242.2	631.9	7,317.5	149.5	3,607.9
平成25年	13,497.2	1,535.2	242.0	632.9	7,310.1	150.3	3,626.7
平成26年	13,498.9	1,531.1	242.5	638.8	7,308.7	149.9	3,627.9
平成27年	13,499.8	1,526.9	241.2	641.4	7,308.5	149.0	3,632.8
平成28年	13,500.2	1,517.1	241.0	641.7	7,275.9	146.7	3,677.8
平成29年	13,500.5	1,511.5	243.8	644.2	7,269.2	146.6	3,685.2
平成30年	13,502.1	1,498.4	241.7	645.6	7,276.7	149.5	3,690.2
平成31年	13,503.4	1,490.6	238.4	647.8	7,284.7	149.4	3,692.5
令和 2年	13,503.8	1,483.8	235.3	650.3	7,283.6	150.3	3,700.5
令和 3年	13,506.2	1,482.5	234.8	652.2	7,285.2	150.3	3,701.2

資料：福井県統計年鑑

※非課税地を含む

※道路・河川を除く

1-3 気象状況

年次	気 温			降水量		日照時間	風向・風速		
	平均	最高	最低	降水総量	降水日数		平均風速	最大風速	最大時風向
	℃	℃	℃	mm	日	h	m/s	m/s	
平成14年	15.0	36.8	-2.8	1,804.0	159	1,450.5	3.5	17.0	北北西
15	14.6	36.0	-5.1	1,736.0	192	1,176.0	3.7	17.0	北北西
16	15.6	37.2	-4.1	2,494.0	164	1,584.2	3.5	21.0	北北西
17	14.6	36.0	-6.7	2,191.0	183	1,375.4	3.4	22.0	北西
18	14.7	37.0	-3.8	1,959.0	182	1,305.0	3.5	18.0	北北西
19	15.1	36.8	-3.7	1,784.0	175	1,452.6	3.2	21.0	北北西
20	14.7	37.4	-2.9	1,914.0	211	1,553.1	3.2	20.0	北北西
21	14.8	36.1	-6.6	1,938.0	181	1,471.1	3.3	21.3	西北西
22	15.3	37.4	-1.9	2,149.5	187	1,606.2	3.3	19.7	南東
23	14.7	38.1	-6.3	2,968.5	197	1,565.1	3.3	15.7	北北西
24	14.7	37.8	-8.4	2,335.5	194	1,601.1	3.3	15.2	西北西
25	15.9	37.6	-4.1	2,258.0	163	1,729.2	3.4	18.2	北北西
26	14.6	38.7	-2.8	1,761.5	176	1,553.3	3.4	17.8	西北西
27	15.1	38.0	-3.8	2,066.0	196	1,515.5	3.3	15.8	南東
28	15.6	37.1	-7.6	2,022.5	175	1,534.8	3.3	17.0	南東
29	14.6	36.3	-3.7	2,300.5	185	1,648.5	3.3	20.3	北
30	15.3	37.7	-9.6	2,139.0	164	1,708.5	3.3	21.6	南東
令和元年	15.5	37.7	-2.2	1,667.0	196	1,635.1	3.3	17.4	北
2	15.6	37.6	-2.1*	2,146.5	191	1,557.6	3.1	15.9	北北西
3	15.6	37.3	-5.3	1,957.5	166	1,504.1	3.4	15.8	北西
4	15.3	39.1	-5.6	1,636.5	174	1,666.5	3.2	15.7	北北西
4年1月	3.3	10.8	-2.2	150.5	24	58.2	3.8	15.7	北北西
2月	2.2	11.7	-5.6	209.5	18	68.7	3.3	13.9	北
3月	8.4	22.2	-1.6	106.0	16	121.7	3.5	14.1	西北西
4月	14.0	28.5	1.8	81.5	11	195.5	3.2	14.7	北
5月	18.0	31.4	5.1	66.0	9	208.8	3.2	10.2	東南東
6月	23.2	37.5	13.3	82.0	10	183.0	3.3	11.7	北西
7月	26.8	36.7	19.7	156.0	15	150.4	3.0	9.4	北北西
8月	27.8	39.1	17.1	237.5	14	171.5	2.8	11.7	北西
9月	24.3	34.1	15.1	221.0	15	121.4	3.2	13.9	南東
10月	16.6	31.4	6.0	131.0	10	154.1	2.8	10.2	北
11月	13.1	23.0	4.2	83.0	14	138.6	2.8	11.0	北北西
12月	6.0	15.1	-2.9	112.5	18	94.6	3.6	12.7	北西

資料：福井地方気象台

※ 観測点は、小浜地域気象観測所(小浜市遠敷1-101)

※ *は、統計を行う対象資料が許容範囲で欠けているが、正常値と同等に扱う値(準正常値)

※ 平成30年7月10日は欠測、または観測を行っていない

※ 平成31年1月4日から平成31年1月7日は欠測、または観測を行っていない

※ 降水日数は、降水量が0mmより多い日の日数を集計している

2 人口・世帯

2-1 人口および世帯数

各年10月1日現在

年次	世帯	人口			1世帯当りの人員	面積	人口密度	備考
		総計	男	女				
	世帯	人	人	人	人	km ²	km ² あたり	
大正9年	—	34,131	16,788	17,343	—	—	—	第1回国勢調査
14	—	34,566	16,832	17,734	—	—	—	第2回国勢調査
昭和5年	—	35,117	17,244	17,873	—	—	—	第3回国勢調査
10	—	33,675	16,433	17,242	—	—	—	第4回国勢調査
15	—	32,432	15,837	16,595	—	—	—	第5回国勢調査
22	—	38,223	18,132	20,091	—	—	—	第6回国勢調査
25	8,312	38,554	18,678	19,876	4.64	—	—	第7回国勢調査
30	8,422	38,058	18,430	19,628	4.52	232.90	163.4	第8回国勢調査
35	8,479	36,236	17,475	18,761	4.27	233.72	155.0	第9回国勢調査
40	8,611	35,160	16,777	18,383	4.27	233.72	150.4	第10回国勢調査
45	8,716	33,702	16,014	17,688	4.08	233.72	144.2	第11回国勢調査
50	9,079	33,890	16,141	17,749	3.73	233.72	145.0	第12回国勢調査
55	9,474	34,049	16,300	17,749	3.59	233.72	145.7	第13回国勢調査
60	9,584	34,011	16,309	17,702	3.55	233.96	145.4	第14回国勢調査
61	9,678	34,029	16,323	17,706	3.52	233.96	145.4	推計人口
62	9,793	34,054	16,323	17,731	3.48	233.96	145.6	推計人口
63	9,829	33,992	16,306	17,686	3.46	232.81	146.0	推計人口
平成元年	9,941	34,050	16,297	17,753	3.43	232.83	146.2	推計人口
2	9,919	33,774	16,175	17,599	3.40	232.83	145.1	第15回国勢調査
3	9,988	33,669	16,103	17,566	3.37	232.81	144.6	推計人口
4	10,064	33,498	16,013	17,485	3.33	232.84	143.9	推計人口
5	10,145	33,539	16,084	17,455	3.31	232.84	144.0	推計人口
6	10,321	33,762	16,173	17,589	3.27	232.84	145.0	推計人口
7	10,391	33,496	16,164	17,332	3.22	232.84	143.9	第16回国勢調査
8	10,407	33,305	16,086	17,219	3.20	232.84	143.0	推計人口
9	10,526	33,320	16,139	17,181	3.17	232.84	143.1	推計人口
10	10,657	33,302	16,094	17,208	3.12	232.84	143.0	推計人口
11	10,872	33,307	16,152	17,155	3.06	232.85	143.0	推計人口
12	10,965	33,295	16,137	17,158	3.04	232.85	143.0	第17回国勢調査
13	11,060	33,160	16,021	17,139	3.00	232.85	142.4	推計人口
14	11,136	32,903	15,889	17,014	2.95	232.85	141.3	推計人口
15	11,185	32,778	15,839	16,939	2.93	232.86	140.7	推計人口
16	11,324	32,687	15,735	16,952	2.89	232.86	140.3	推計人口
17	11,136	32,182	15,620	16,562	2.89	232.86	138.2	第18回国勢調査
18	11,102	31,750	15,482	16,268	2.86	232.86	136.3	推計人口
19	11,251	31,502	15,361	16,141	2.80	232.86	135.2	推計人口
20	11,319	31,285	15,299	15,986	2.76	232.87	134.3	推計人口
21	11,411	31,145	15,214	15,931	2.73	232.87	133.7	推計人口
22	11,477	31,340	15,376	15,964	2.73	232.87	134.6	第19回国勢調査
23	11,449	30,977	15,226	15,751	2.71	232.87	133.0	推計人口
24	11,305	30,728	15,118	15,610	2.72	232.87	132.0	推計人口
25	11,318	30,405	14,947	15,458	2.69	232.87	130.6	推計人口
26	11,297	29,953	14,700	15,253	2.65	233.09	128.5	推計人口
27	11,220	29,670	14,539	15,131	2.64	233.09	127.3	第20回国勢調査
28	11,260	29,417	14,410	15,007	2.61	233.09	126.2	推計人口
29	11,313	29,116	14,293	14,823	2.57	233.11	124.9	推計人口
30	11,326	28,672	14,129	14,543	2.53	233.11	123.0	推計人口
令和元年	11,450	28,538	14,077	14,461	2.49	233.11	122.4	推計人口
2	12,082	28,991	14,317	14,674	2.40	233.11	124.4	第21回国勢調査
3	12,060	28,653	14,174	14,479	2.38	233.11	122.9	推計人口
4	12,120	28,378	14,066	14,312	2.34	233.11	121.7	推計人口

資料：国勢調査、福井県政策統計・情報課 福井の人口と世帯（推計）

※ 推計人口=常住（国勢調査）人口+（出生-死亡）+（転入-転出）

※ 昭和30年以前の人口は、組替調整した国勢調査人口

2-2 地区別、人口および世帯数

平成27年10月1日現在

地区名	総数	男	女	世帯数	性比	世帯人員
	人	人	人	世帯	%	人
総数	29,670	14,539	15,131	11,220	96.1	2.6
小 浜	3,868	1,893	1,975	1,577	95.8	2.5
雲 浜	5,375	2,613	2,762	2,317	94.6	2.3
西 津	3,153	1,584	1,569	1,314	101.0	2.4
内 外 海	1,527	744	783	472	95.0	3.2
国 富	1,557	767	790	485	97.1	3.2
宮 川	771	350	421	216	83.1	3.6
松 永	1,168	579	589	402	98.3	2.9
遠 敷	3,197	1,567	1,630	1,173	96.1	2.7
今 富	4,909	2,457	2,452	1,891	100.2	2.6
口 名 田	1,709	820	889	618	92.2	2.8
中 名 田	1,121	556	565	357	98.4	3.1
加 斗	1,315	609	706	398	86.3	3.3

令和2年10月1日現在

地区名	総数	男	女	世帯数	性比	世帯人員
	人	人	人	世帯	%	人
総数	28,991	14,317	14,674	12,082	97.6	2.4
小 浜	3,592	1,741	1,851	1,554	94.1	2.3
雲 浜	5,128	2,454	2,674	2,443	91.8	2.1
西 津	2,995	1,484	1,511	1,335	98.2	2.2
内 外 海	1,426	686	740	488	92.7	2.9
国 富	1,460	712	748	494	95.2	3.0
宮 川	714	316	398	216	79.4	3.3
松 永	1,100	563	537	419	104.8	2.6
遠 敷	3,290	1,660	1,630	1,379	101.8	2.4
今 富	5,423	2,833	2,590	2,411	109.4	2.2
口 名 田	1,618	793	825	609	96.1	2.7
中 名 田	987	486	501	341	97.0	2.9
加 斗	1,258	589	669	393	88.0	3.2

資料：国勢調査

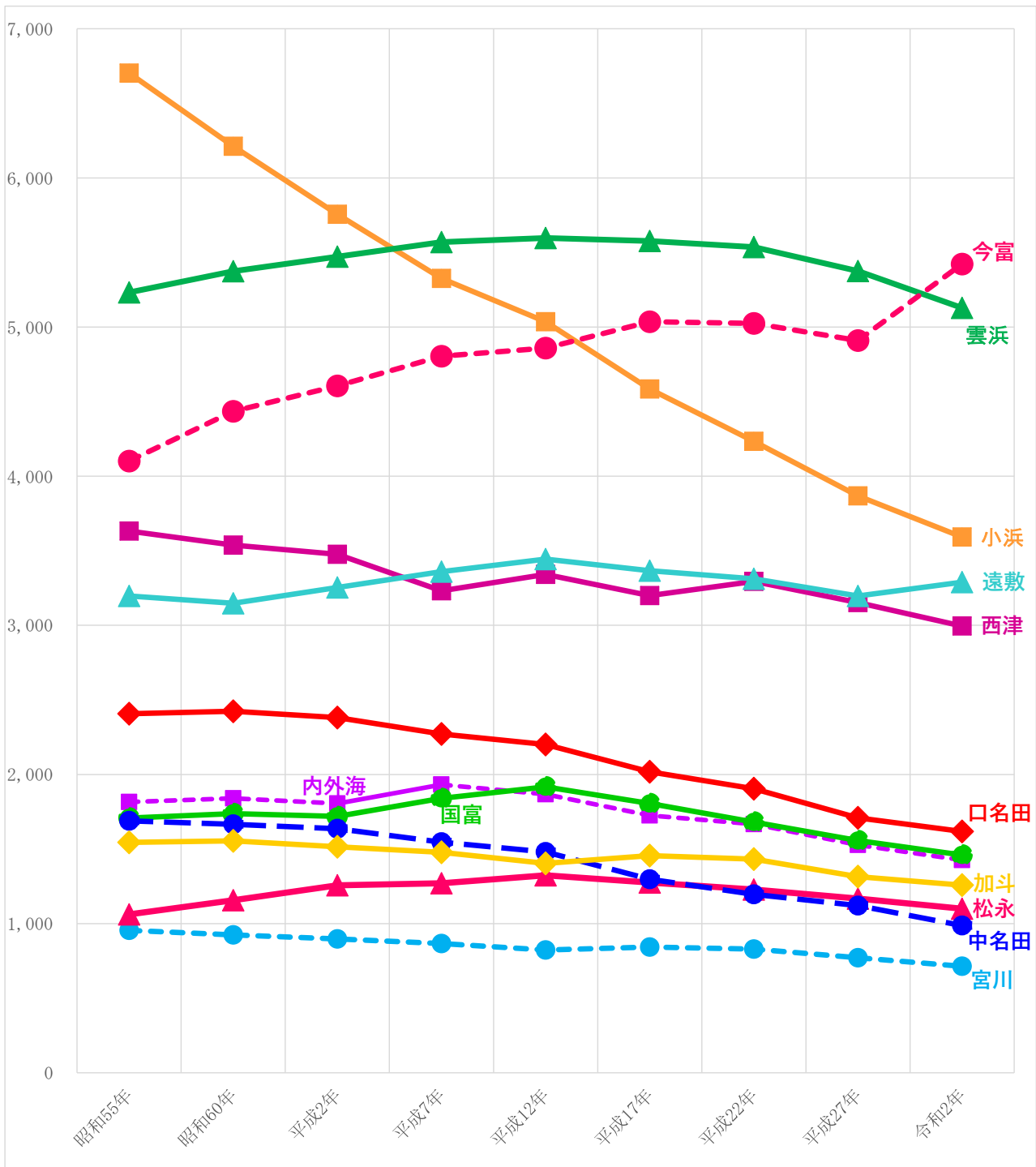
※ 施設等を含む

※ 性比は、女性100人に対する男性の数

2-3 地区別人口の推移

各年10月1日現在

	昭和55年	昭和60年	平成2年	平成7年	平成12年	平成17年	平成22年	平成27年	令和2年
	人	人	人	人	人	人	人	人	人
小 浜	6,703	6,212	5,756	5,326	5,036	4,585	4,234	3,868	3,592
雲 浜	5,232	5,374	5,472	5,570	5,597	5,577	5,536	5,375	5,128
西 津	3,632	3,538	3,476	3,232	3,342	3,200	3,294	3,153	2,995
内外海	1,816	1,840	1,805	1,932	1,867	1,725	1,667	1,527	1,426
国 富	1,708	1,738	1,719	1,840	1,917	1,805	1,681	1,557	1,460
宮 川	955	924	897	866	823	843	830	771	714
松 永	1,062	1,157	1,257	1,271	1,324	1,276	1,228	1,168	1,100
遠 敷	3,197	3,148	3,254	3,360	3,444	3,366	3,312	3,197	3,290
今 富	4,102	4,435	4,606	4,804	4,859	5,036	5,025	4,909	5,423
口名田	2,407	2,424	2,381	2,271	2,201	2,018	1,905	1,709	1,618
中名田	1,689	1,666	1,636	1,546	1,481	1,298	1,196	1,121	987
加 斗	1,545	1,555	1,515	1,478	1,404	1,456	1,432	1,315	1,258



2-4 人口集中地区の人口および面積

各年10月1日現在

年次	人口	面積	人口密度 (1km ² あたり)
	人	km ²	
昭和50年	15,011	2.8	5,361
55	14,309	3.1	4,615
60	13,650	3.0	4,550
平成2年	13,235	3.2	4,136
7	12,375	3.0	4,125
12	11,685	2.95	3,961
17	11,281	3.06	3,687
22	10,769	3.05	3,531
27	10,279	3.15	3,263
令和2年	9,850	3.17	3,107

資料：国勢調査

2-5 年齢別、男女別、人口

各年10月1日現在

年齢	平成22年			平成27年			令和2年		
	総数	男	女	総数	男	女	総数	男	女
	人	人	人	人	人	人	人	人	人
総数	31,340	15,376	15,964	29,670	14,539	15,131	28,991	14,317	14,674
0～4	1,316	694	622	1,178	593	585	1,089	570	519
5～9	1,377	749	628	1,263	661	602	1,169	584	585
10～14	1,561	815	746	1,373	739	634	1,237	652	585
15～19	1,470	769	701	1,310	691	619	1,118	598	520
20～24	1,129	603	526	1,161	659	502	1,191	655	536
25～29	1,483	782	701	1,301	705	596	1,416	814	602
30～34	1,785	958	827	1,493	762	731	1,352	731	621
35～39	1,950	982	968	1,733	915	818	1,546	816	730
40～44	1,810	914	896	1,888	945	943	1,759	926	833
45～49	1,931	991	940	1,766	880	886	1,953	1,010	943
50～54	2,045	1,097	948	1,914	971	943	1,775	921	854
55～59	2,168	1,107	1,061	2,019	1,059	960	1,931	982	949
60～64	2,478	1,274	1,204	2,109	1,067	1,042	1,984	1,037	947
65～69	2,002	938	1,064	2,383	1,219	1,164	2,080	1,040	1,040
70～74	1,815	781	1,034	1,891	863	1,028	2,278	1,133	1,145
75～79	1,897	804	1,093	1,626	679	947	1,752	765	987
80～84	1,581	612	969	1,553	597	956	1,383	508	875
85～89	892	250	642	1,105	386	719	1,157	376	781
90歳以上	508	127	381	604	148	456	821	199	622
年齢不詳	142	129	13	0	0	0	0	0	0

(再掲)

15歳未満	4,254	2,258	1,996	3,814	1,993	1,821	3,495	1,806	1,689
15～64歳	18,249	9,477	8,772	16,694	8,654	8,040	16,025	8,490	7,535
65歳以上	8,695	3,512	5,183	9,162	3,892	5,270	9,471	4,021	5,450

資料：福井県政策統計・情報課 国勢調査福井県独自集計（人口等基本集計分）

※平成27年以降については不詳補完値

2-6 年齢別、男女別、配偶者関係別、人口

平成27年10月1日現在

年齢	総数	男					女				
		計	未婚	有配偶	死別	離別	計	未婚	有配偶	死別	離別
総数	25,856	12,546	3,680	7,839	514	513	13,310	2,273	7,701	2,598	738
15～19	1,310	691	688	3	-	-	619	616	3	-	-
20～24	1,161	659	627	31	-	1	502	436	57	1	8
25～29	1,301	705	481	221	-	3	596	314	267	2	13
30～34	1,493	762	340	399	1	22	731	199	497	2	33
35～39	1,733	915	324	554	1	36	818	155	603	2	58
40～44	1,888	945	262	634	2	47	943	138	710	7	88
45～49	1,766	880	215	609	2	54	886	93	691	13	89
50～54	1,914	971	212	684	4	71	943	70	755	32	86
55～59	2,019	1,059	196	782	12	69	960	47	804	35	74
60～64	2,109	1,067	164	829	21	53	1,042	44	828	101	69
65～69	2,383	1,219	101	1,003	50	65	1,164	41	865	175	83
70～74	1,891	863	33	717	60	53	1,028	37	661	287	43
75～79	1,626	679	18	559	82	20	947	25	494	391	37
80～84	1,553	597	11	466	104	16	956	26	305	595	30
85～89	1,105	386	5	275	105	1	719	22	133	546	18
90～94	468	116	3	62	50	1	352	9	24	311	8
95～99	118	25	-	10	14	1	93	1	4	87	1
100歳以上	18	7	-	1	6	-	11	-	-	11	-

(再掲)

65歳以上	9,162	3,892	171	3,093	471	157	5,270	161	2,486	2,403	220
75歳以上	4,888	1,810	37	1,373	361	39	3,078	83	960	1,941	94
85歳以上	1,709	534	8	348	175	3	1,175	32	161	955	27

令和2年10月1日現在

年齢	総数	男					女				
		計	未婚	有配偶	死別	離別	計	未婚	有配偶	死別	離別
総数	25,496	12,511	4,025	7,482	462	542	12,985	2,391	7,328	2,525	741
15～19	1,118	598	597	1	-	-	520	518	2	-	-
20～24	1,191	655	615	38	-	2	536	473	63	-	-
25～29	1,416	814	593	214	-	7	602	333	260	-	9
30～34	1,352	731	368	344	-	19	621	199	391	2	29
35～39	1,546	816	318	461	2	35	730	145	533	3	49
40～44	1,759	926	313	566	1	46	833	152	619	4	58
45～49	1,953	1,010	293	659	1	57	943	142	701	9	91
50～54	1,775	921	223	628	4	66	854	98	650	12	94
55～59	1,931	982	200	698	13	71	949	86	727	46	90
60～64	1,984	1,037	203	754	15	65	947	43	775	50	79
65～69	2,080	1,040	165	794	39	42	1,040	51	775	145	69
70～74	2,278	1,133	81	909	76	67	1,145	46	795	240	64
75～79	1,752	765	35	621	65	44	987	44	530	369	44
80～84	1,383	508	11	411	74	12	875	22	312	508	33
85～89	1,157	376	9	273	86	8	781	19	148	595	19
90～94	627	166	1	96	68	1	461	13	40	399	9
95～99	177	31	-	14	17	-	146	6	5	131	4
100歳以上	17	2	-	1	1	-	15	1	2	12	-

(再掲)

65歳以上	9,471	4,021	302	3,119	426	174	5,450	202	2,607	2,399	242
75歳以上	5,113	1,848	56	1,416	311	65	3,265	105	1,037	2,014	109
85歳以上	1,978	575	10	384	172	9	1,403	39	195	1,137	32

資料：福井県政策統計・情報課 国勢調査福井県独自集計（人口等基本集計分）

※数値はすべて不詳補完値

2-7 夜間人口および昼間人口

各年10月1日現在

年次	夜間人口 人	昼間人口 人	流入人口			流出人口		
			総数 人	就業者 人	通学者 人	総数 人	就業者 人	通学者 人
平成2年	33,774	35,708	4,006	2,973	1,033	2,072	1,979	93
7	33,496	35,264	4,205	3,191	1,014	2,437	2,337	100
12	33,295	34,468	4,076	3,138	938	2,903	2,830	73
17	32,180	33,322	4,077	3,117	960	2,935	2,827	108
22	31,340	32,213	3,965	3,049	916	3,092	2,992	100
27	29,670	30,177	3,939	3,174	765	3,432	3,274	158
令和2年	28,991	29,319	3,714	3,067	647	3,386	3,249	137

資料：国勢調査

2-8 人口動態

各年10月1日現在

年次	自然動態			社会動態			差引増減	人口 人	世帯数 人
	出生数 人	死亡数 人	増減数(A) 人	転入 人	転出 人	増減数(B) 人	(A+B) 人		
平成4年	341	315	26	1,189	1,386	△ 197	△ 171	33,498	10,064
5	336	323	13	1,216	1,188	28	41	33,539	10,145
6	369	310	59	1,295	1,131	164	223	33,762	10,321
7	370	368	2	1,276	1,340	△ 64	△ 62	33,496	10,383
8	333	332	1	1,104	1,296	△ 192	△ 191	33,305	10,407
9	338	340	△ 2	1,151	1,134	17	15	33,320	10,526
10	324	304	20	1,199	1,237	△ 38	△ 18	33,302	10,657
11	319	349	△ 30	1,294	1,259	35	5	33,307	10,872
12	286	333	△ 47	1,455	1,416	39	△ 8	33,295	10,962
13	307	281	26	1,321	1,482	△ 161	△ 135	33,160	11,060
14	281	325	△ 44	1,289	1,502	△ 213	△ 257	32,903	11,136
15	321	350	△ 29	1,270	1,366	△ 96	△ 125	32,778	11,185
16	277	371	△ 94	1,439	1,436	3	△ 91	32,687	11,324
17	243	356	△ 113	1,190	1,411	△ 221	△ 334	32,182	11,136
18	271	378	△ 107	969	1,294	△ 325	△ 432	31,750	11,102
19	246	372	△ 126	973	1,095	△ 122	△ 248	31,502	11,251
20	272	410	△ 138	1,039	1,118	△ 79	△ 217	31,285	11,319
21	268	358	△ 90	959	1,009	△ 50	△ 140	31,145	11,411
22	272	419	△ 147	984	979	5	△ 142	31,340	11,477
23	274	431	△ 157	789	995	△ 206	△ 363	30,977	11,449
24	265	393	△ 128	873	994	△ 121	△ 249	30,728	11,305
25	248	383	△ 135	819	1,007	△ 188	△ 323	30,405	11,318
26	208	436	△ 228	735	959	△ 224	△ 452	29,953	11,297
27	221	428	△ 207	808	830	△ 22	△ 229	29,670	11,220
28	253	417	△ 164	798	887	△ 89	△ 253	29,417	11,260
29	238	406	△ 168	758	891	△ 133	△ 301	29,116	11,313
30	219	465	△ 246	713	911	△ 198	△ 444	28,672	11,326
令和元年	211	407	△ 196	980	918	62	△ 134	28,538	11,450
2	233	373	△ 140	789	898	△ 109	△ 249	28,991	12,082
3	205	460	△ 255	819	902	△ 83	△ 338	28,653	12,060

資料：福井県政策統計・情報課 福井県の推計人口

※ 平成2年・7年・12年・17年・22年・27年・令和2年は国勢調査人口

2-9 外国人登録者数

各年度3月31日現在

年度	総数	朝鮮・韓国	中国	フィリピン	ブラジル	その他
	人	人	人	人	人	人
平成18年度	446	109	108	178	12	39
19	455	103	115	184	15	38
20	404	95	112	156	8	33
21	364	101	106	122	5	30
22	347	93	102	126	3	23
23	338	88	102	132	2	14
24	304	82	82	123	1	16
25	302	80	88	114	1	19
26	307	79	87	118	1	22
27	317	78	87	122	1	29
28	318	71	86	126	1	44
29	320	70	79	127	1	43
30	338	66	79	125	1	67
31	355	63	83	126	2	81
令和2年度	342	63	75	124	2	78
3	329	62	66	123	4	74

資料：小浜市市民福祉課

2-10 男女別、外国人数

各年10月1日現在

	総数			男			女		
	平成22年	平成27年	令和2年	平成22年	平成27年	令和2年	平成22年	平成27年	令和2年
	人	人	人	人	人	人	人	人	人
総数	301	258	278	97	74	95	204	184	183
韓国, 朝鮮	81	65	52	39	32	26	42	33	26
中国	90	60	69	42	21	32	48	39	37
フィリピン	103	110	105	6	10	11	97	100	94
タイ	1	3	2	-	-	-	1	3	2
インドネシア	2	4	2	2	2	-	-	2	2
ベトナム	1	1	33	-	-	19	1	1	14
インド	-	-	2	-	-	2	-	-	-
イギリス	-	-	1	-	-	1	-	-	-
アメリカ	3	5	4	1	3	2	2	2	2
ブラジル	1	1	1	-	-	-	1	1	1
ペルー	1	1	1	1	1	1	-	-	-
その他	18	8	6	6	5	1	12	3	5

資料：国勢調査

※ インドは平成27年から個別に集計されている

※ その他は無国籍および国名「不詳」を含む

3 労働

3-1 産業別、15歳以上就業者数

各年10月1日現在

	平成17年		平成22年		平成27年		令和2年	
	就業者数	構成比	就業者数	構成比	就業者数	構成比	就業者数	構成比
	人	%	人	%	人	%	人	%
総数	16,042	100.0	15,645	100.0	15,214	100.0	14,193	100.0
農業	682	4.3	442	2.8	514	3.4	474	3.3
林業	9	0.1	25	0.2	23	0.2	17	0.1
漁業	148	0.9	105	0.7	100	0.7	76	0.5
鉱業	4	0.0	-	-	-	-	-	-
鉱業、採石業、砂利採取業	-	-	2	0.0	1	0.0	-	-
建設業	1,839	11.5	1,764	11.3	1,726	11.3	1,537	10.8
製造業	2,989	18.6	2,752	17.6	2,605	17.1	2,249	15.8
電気・ガス・熱供給・水道業	181	1.1	242	1.5	277	1.8	263	1.9
運輸・通信業	-	-	-	-	-	-	-	-
情報通信業	69	0.4	108	0.7	104	0.7	73	0.5
運輸業	394	2.5	-	-	-	-	-	-
運輸業、郵便業	-	-	439	2.8	367	2.4	338	2.4
卸売業、小売業	2,715	16.9	2,551	16.3	2,358	15.5	2,099	14.8
金融業、保険業	300	1.9	287	1.8	284	1.9	244	1.7
不動産業	56	0.4	-	-	-	-	-	-
不動産業、物品賃貸業	-	-	128	0.8	114	0.7	123	0.9
学術研究、専門・技術サービス業	-	-	415	2.7	503	3.3	566	4.0
飲食店・宿泊業	913	5.7	-	-	-	-	-	-
宿泊業、飲食サービス業	-	-	970	6.2	891	5.9	748	5.3
生活関連サービス業、娯楽業	-	-	478	3.1	465	3.1	402	2.8
教育、学習支援業	904	5.6	843	5.4	829	5.4	821	5.8
医療、福祉	1,548	9.6	1,784	11.4	1,990	13.1	1,927	13.6
複合サービス事業	371	2.3	214	1.4	277	1.8	240	1.7
サービス業（他に分類されないもの）	2,243	14.0	1,151	7.4	1,089	7.2	1,062	7.5
公務	624	3.9	-	-	-	-	-	-
公務（他に分類されるものを除く）	-	-	599	3.8	626	4.1	588	4.1
分類不能の産業	53	0.3	346	2.2	71	0.5	346	2.4

(再掲)

	人	%	人	%	人	%	人	%
第1次産業	839	5.2	572	3.7	637	4.2	567	4.0
第2次産業	4,832	30.1	4,518	28.9	4,332	28.5	3,786	26.7
第3次産業	10,318	64.3	10,209	65.3	10,174	66.9	9,494	66.9

資料：国勢調査

※平成19年11月 日本標準産業分類改定

3-2 産業別、年齢別、15歳以上就業者数

令和2年10月1日現在

年齢	総数	農業、林業	漁業	鉱業、採石業、砂利採取業	建設業	製造業	電気・ガス・熱供給・水道業	情報通信業	運輸業、郵便業	卸売業、小売業	金融業、保険業	不動産業、物品賃貸業	学術研究、専門・技術サービス業	宿泊業、飲食サービス業	生活関連サービス業、娯楽業	教育、学習支援業	医療、福祉	複合サービス事業	サービス業（他に分類されないもの）	公務（他に分類されるものを除く）	分類不能の産業
		人	人	人	人	人	人	人	人	人	人	人	人	人	人	人	人	人	人	人	人
総数	14,193	491	76	-	1,537	2,249	263	73	338	2,099	244	123	566	748	402	821	1,927	240	1,062	588	346
15～19	114	1	-	-	14	27	4	2	1	19	2	1	6	16	1	4	2	4	4	2	4
20～24	730	12	2	-	66	152	16	3	8	109	15	9	32	53	16	32	91	13	31	43	27
25～29	1,028	11	6	-	99	222	24	6	21	120	26	8	47	36	15	65	143	16	53	75	35
30～34	1,042	12	5	-	111	181	26	3	16	132	24	3	37	36	32	75	186	11	54	74	24
35～39	1,224	17	1	-	120	210	26	10	23	182	17	11	47	47	37	74	209	19	78	74	22
40～44	1,426	23	7	-	153	245	31	14	25	211	18	11	65	66	30	99	239	24	86	57	22
45～49	1,609	22	3	-	198	282	38	8	37	227	31	9	65	75	45	93	223	34	109	85	25
50～54	1,450	38	5	-	182	224	28	9	46	194	38	10	60	69	40	93	196	34	101	61	22
55～59	1,543	24	6	-	164	225	43	8	38	249	42	13	62	69	45	122	205	49	96	59	24
60～64	1,420	58	7	-	185	183	20	7	61	203	20	8	62	77	29	96	208	24	120	30	22
65～69	1,082	74	12	-	121	120	7	3	30	195	7	20	49	76	33	43	121	7	122	20	22
70～74	903	87	12	-	90	107	-	-	27	160	2	11	21	73	43	15	74	3	132	6	40
75～79	397	54	6	-	27	53	-	-	5	57	2	6	10	35	24	8	23	2	51	2	32
80～84	136	26	3	-	4	11	-	-	-	24	-	3	3	14	9	2	6	-	17	-	14
85歳以上	89	32	1	-	3	7	-	-	-	17	-	-	-	6	3	-	1	-	8	-	11
平均年齢	49.7	63.4	57.6	-	49.7	46.8	44.5	45.0	52.5	50.8	45.8	52.8	48.4	52.1	52.9	47.6	47.6	47.8	54.5	42.7	52.8

(再掲)

65歳以上	2,607	273	34	-	245	298	7	3	62	453	11	40	83	204	112	68	225	12	330	28	119
65～74	1,985	161	24	-	211	227	7	3	57	355	9	31	70	149	76	58	195	10	254	26	62
75歳以上	622	112	10	-	34	71	-	-	5	98	2	9	13	55	36	10	30	2	76	2	57

資料：国勢調査

3-3 男女別、年齢別、15歳以上就業者数

各年10月1日現在

年齢	総数				男				女			
	平成17年	平成22年	平成27年	令和2年	平成17年	平成22年	平成27年	令和2年	平成17年	平成22年	平成27年	令和2年
総数	16,042	15,645	15,214	14,193	9,151	8,937	8,537	7,945	6,891	6,708	6,677	6,248
15～19	173	177	203	114	96	108	120	66	77	69	83	48
20～24	977	845	853	730	508	463	482	424	469	382	371	306
25～29	1,397	1,195	1,085	1,028	840	695	633	622	557	500	452	406
30～34	1,560	1,429	1,252	1,042	915	863	710	600	645	566	542	442
35～39	1,488	1,646	1,509	1,224	831	915	853	684	657	731	656	540
40～44	1,657	1,553	1,660	1,426	906	848	881	769	751	705	779	657
45～49	1,815	1,711	1,555	1,609	1,021	924	819	856	794	787	736	753
50～54	1,823	1,768	1,679	1,450	1,007	996	888	765	816	772	791	685
55～59	1,977	1,706	1,686	1,543	1,165	977	963	814	812	729	723	729
60～64	1,226	1,623	1,392	1,420	707	971	805	806	519	652	587	614
65～69	839	926	1,201	1,082	473	548	716	640	366	378	485	442
70～74	594	520	626	903	368	292	362	544	226	228	264	359
75～79	373	338	301	397	229	208	173	232	144	130	128	165
80～84	110	158	157	136	64	99	96	75	46	59	61	61
85歳以上	33	50	55	89	21	30	36	48	12	20	19	41

平均年齢	46.9	47.7	48.2	49.7	47.2	47.9	48.4	49.7	46.6	47.5	48.0	49.7
------	------	------	------	------	------	------	------	------	------	------	------	------

資料：国勢調査

3-4 労働力状態別、年齢別、15歳以上人口

令和2年10月1日現在

年齢	労働力人口							非労働力人口				不明
	総数	就業者					完全失業者	計	家事	通学	その他	
		計	主に仕事	家事のほか仕事	通学のかたわら仕事	休業者						
総数	14,535	14,193	12,088	1,691	87	327	342	8,487	2,787	983	4,717	1,582
15～19	123	114	92	1	20	1	9	887	4	873	10	82
20～24	759	730	644	15	59	12	29	136	26	95	15	125
25～29	1,072	1,028	952	33	6	37	44	109	76	9	24	125
30～34	1,067	1,042	934	59	1	48	25	101	85	-	16	121
35～39	1,250	1,224	1,086	104	-	34	26	131	101	2	28	111
40～44	1,459	1,426	1,281	127	1	17	33	109	79	-	30	140
45～49	1,635	1,609	1,455	138	-	16	26	126	92	-	34	126
50～54	1,480	1,450	1,301	135	-	14	30	124	90	2	32	115
55～59	1,579	1,543	1,364	159	-	20	36	186	132	-	54	105
60～64	1,455	1,420	1,188	212	-	20	35	397	252	-	145	91
65～69	1,108	1,082	817	235	-	30	26	850	463	-	387	78
70～74	918	903	622	241	-	40	15	1,199	494	1	704	116
75～79	400	397	237	138	-	22	3	1,233	397	1	835	84
80～84	140	136	71	57	-	8	4	1,146	286	-	860	70
85歳以上	90	89	44	37	-	8	1	1,753	210	-	1,543	93

資料：国勢調査

3-5 労働力状態別、男女別、15歳以上人口

各年10月1日現在

年次		労働力人口							非労働力人口			
		総数	就業者					完全失業者	計	家事	通学	その他
			計	主に仕事	家事のほか仕事	通学のかたわら仕事	休業者					
		人	人	人	人	人	人	人	人	人	人	人
昭和55年	総数	17,910	17,544	14,205	3,135	17	187	366	8,734	4,129	1,781	2,824
	男	10,258	9,992	9,662	190	10	130	266	2,251	122	903	1,226
	女	7,652	7,552	7,543	2,945	7	57	100	6,483	4,007	878	1,598
60	総数	17,865	17,445	14,371	2,866	29	179	420	9,085	4,140	1,753	3,193
	男	10,288	9,983	9,726	134	18	105	305	2,484	178	922	1,384
	女	7,577	7,462	4,645	7,732	11	74	115	6,602	3,962	831	1,809
平成2年	総数	17,936	17,489	14,830	2,472	9	178	447	9,520	4,229	1,764	3,527
	男	10,358	10,050	9,779	156	9	106	308	2,624	181	843	1,600
	女	7,578	7,439	5,051	2,316	—	72	139	6,896	4,048	921	1,927
7	総数	18,151	17,694	14,965	2,460	57	212	457	9,585	4,175	1,641	—
	男	10,549	10,248	9,909	181	34	124	301	2,714	190	849	—
	女	7,602	7,446	5,056	2,279	23	88	156	6,871	3,985	792	—
12	総数	17,634	17,114	14,566	2,218	66	264	520	10,342	4,931	1,594	3,817
	男	10,219	9,871	9,412	256	41	162	348	3,191	372	762	2,057
	女	7,415	7,243	5,154	1,962	25	102	172	7,151	4,559	832	1,760
17	総数	16,839	16,042	13,456	2,270	86	230	797	10,473	3,989	1,538	4,946
	男	9,711	9,151	8,730	256	44	121	560	3,312	319	764	2,229
	女	7,128	6,891	4,726	2,014	42	109	237	7,161	3,670	774	2,717
22	総数	16,262	15,645	13,253	1,996	98	298	617	10,002	4,127	1,340	4,535
	男	9,353	8,937	8,496	221	56	164	416	3,252	516	688	2,048
	女	6,909	6,708	4,757	1,775	42	134	201	6,750	3,611	652	2,487
27	総数	15,673	15,214	12,923	1,988	92	211	459	9,995	3,288	1,250	5,457
	男	8,868	8,537	8,156	232	54	95	331	3,552	366	663	2,523
	女	6,805	6,677	4,767	1,756	38	116	128	6,443	2,922	587	2,934
令和2年	総数	14,535	14,193	12,088	1,691	87	327	342	8,487	2,787	983	4,717
	男	8,163	7,945	7,493	242	53	157	218	3,053	426	527	2,100
	女	6,372	6,248	4,595	1,449	34	170	124	5,434	2,361	456	2,617

資料：国勢調査

3-6 夫婦の就業別、夫婦の年齢別、世帯数

令和2年10月1日現在

年齢	総数			夫が就業者			夫が非就業者		
	計	妻が就業者	妻が非就業者	計	妻が就業者	妻が非就業者	計	妻が就業者	妻が非就業者
	世帯	世帯	世帯	世帯	世帯	世帯	世帯	世帯	世帯
総数（夫の年齢）	2,403	1,141	1,159	1,387	992	390	916	147	769
妻が60歳未満	737	569	124	654	543	111	38	25	13
妻が60～64歳	315	209	100	236	174	60	75	35	40
妻が65～69歳	399	168	226	229	124	104	165	43	122
妻が70～74歳	449	128	299	183	102	80	245	26	219
妻が75～79歳	292	45	230	57	32	25	218	13	205
妻が80～84歳	137	15	116	18	11	7	113	4	109
妻が85歳以上	74	7	64	10	6	3	62	1	61
夫が60歳未満	586	455	96	538	447	91	13	8	5
妻が60歳未満	570	445	90	522	437	85	13	8	5
妻が60～64歳	15	9	6	15	9	6	-	-	-
妻が65～69歳	1	1	-	1	1	-	-	-	-
妻が70～74歳	-	-	-	-	-	-	-	-	-
妻が75～79歳	-	-	-	-	-	-	-	-	-
妻が80～84歳	-	-	-	-	-	-	-	-	-
妻が85歳以上	-	-	-	-	-	-	-	-	-
夫が60～64歳	234	166	56	203	153	49	20	13	7
妻が60歳未満	116	85	24	103	82	21	6	3	3
妻が60～64歳	102	75	24	88	67	21	11	8	3
妻が65～69歳	10	5	5	7	3	4	3	2	1
妻が70～74歳	4	1	3	4	1	3	-	-	-
妻が75～79歳	-	-	-	-	-	-	-	-	-
妻が80～84歳	1	-	-	-	-	-	-	-	-
妻が85歳以上	1	-	-	1	-	-	-	-	-
夫が65～69歳	366	198	161	250	163	85	110	34	76
妻が60歳未満	42	31	9	25	20	5	14	10	4
妻が60～64歳	144	92	49	102	78	22	41	14	27
妻が65～69歳	150	66	84	107	57	50	43	9	34
妻が70～74歳	28	9	17	15	8	7	11	1	10
妻が75～79歳	1	-	1	-	-	-	1	-	1
妻が80～84歳	1	-	1	1	-	1	-	-	-
妻が85歳以上	-	-	-	-	-	-	-	-	-
夫が70～74歳	480	181	284	234	127	106	231	53	178
妻が60歳未満	9	8	1	4	4	-	5	4	1
妻が60～64歳	50	31	19	29	19	10	21	12	9
妻が65～69歳	205	85	117	106	58	47	96	26	70
妻が70～74歳	201	57	134	91	46	45	100	11	89
妻が75～79歳	15	-	13	4	-	4	9	-	9
妻が80～84歳	-	-	-	-	-	-	-	-	-
妻が85歳以上	-	-	-	-	-	-	-	-	-
夫が75～79歳	360	90	252	112	67	44	231	23	208
妻が60歳未満	-	-	-	-	-	-	-	-	-
妻が60～64歳	2	1	1	2	1	1	-	-	-
妻が65～69歳	33	11	20	8	5	3	23	6	17
妻が70～74歳	190	55	127	66	42	23	117	13	104
妻が75～79歳	123	22	93	33	18	15	82	4	78
妻が80～84歳	10	1	9	2	1	1	8	-	8
妻が85歳以上	2	-	2	1	-	1	1	-	1
夫が80～84歳	219	38	172	34	25	9	176	13	163
妻が60歳未満	-	-	-	-	-	-	-	-	-
妻が60～64歳	2	1	1	-	-	-	2	1	1
妻が65～69歳	-	-	-	-	-	-	-	-	-
妻が70～74歳	24	6	16	7	5	2	15	1	14
妻が75～79歳	130	22	103	17	13	4	108	9	99
妻が80～84歳	57	9	46	10	7	3	45	2	43
妻が85歳以上	6	-	6	-	-	-	6	-	6
夫が85歳以上	158	13	138	16	10	6	135	3	132
妻が60歳未満	-	-	-	-	-	-	-	-	-
妻が60～64歳	-	-	-	-	-	-	-	-	-
妻が65～69歳	-	-	-	-	-	-	-	-	-
妻が70～74歳	2	-	2	-	-	-	2	-	2
妻が75～79歳	23	1	20	3	1	2	18	-	18
妻が80～84歳	68	5	60	5	3	2	60	2	58
妻が85歳以上	65	7	56	8	6	2	55	1	54

(再掲)

うち夫婦とも65歳以上の世帯	1,334	356	927	484	270	212	800	85	715
----------------	-------	-----	-----	-----	-----	-----	-----	----	-----

資料：国勢調査

3-7 産業別、賃金（県計）

事業所規模5人以上

産 業	現金給与総額			きまって支給する給与		
	福井県	全 国	格 差	福井県	全 国	格 差
	円	円	%	円	円	%
令和2年	306,872	318,387	96.4	253,012	262,318	96.5
令和3年						
調査産業計	316,499	319,461	99.1	258,061	263,739	97.8
建設業	383,037	416,278	92.0	319,280	344,665	92.6
製造業	327,142	384,765	85.0	266,618	308,762	86.4
電気・ガス・熱・水道業	575,389	572,188	100.6	451,159	442,674	101.9
情報通信業	515,736	487,110	105.9	386,289	381,634	101.2
運輸業、郵便業	385,858	344,926	111.9	319,297	296,172	107.8
卸売業・小売業	240,186	288,500	83.3	203,825	237,701	85.7
金融業・保険業	384,850	476,589	80.8	309,041	361,872	85.4
不動産業、物品賃貸業	279,302	379,265	73.6	236,270	301,101	78.5
学術研究、専門・技術サービス業	446,857	469,320	95.2	348,812	371,781	93.8
宿泊業、飲食サービス業	112,038	117,182	95.6	108,106	111,424	97.0
生活関連サービス業、娯楽業	129,198	207,747	62.2	125,345	192,124	65.2
教育、学習支援業	458,236	367,260	124.8	345,583	287,346	120.3
医療、福祉	323,222	296,620	109.0	259,053	252,439	102.6
複合サービス事業	333,989	368,967	90.5	273,745	289,950	94.4
サービス業(他に分類されないもの)	315,841	264,075	119.6	255,477	229,537	111.3

事業所規模30人以上

産 業	現金給与総額			きまって支給する給与		
	福井県	全 国	格 差	福井県	全 国	格 差
	円	円	%	円	円	%
令和2年	341,808	365,100	93.6	273,558	293,056	93.3
令和3年						
調査産業計	348,816	368,493	94.7	278,954	296,652	94.0
建設業	454,490	-	-	366,803	-	-
製造業	357,935	416,506	85.9	286,088	327,096	87.5
電気・ガス・熱・水道業	638,286	-	-	495,227	-	-
情報通信業	547,047	-	-	401,725	-	-
運輸業、郵便業	339,146	-	-	296,105	-	-
卸売業・小売業	222,990	337,754	66.0	188,255	268,523	70.1
金融業・保険業	488,847	-	-	349,565	-	-
不動産業、物品賃貸業	311,925	-	-	268,798	-	-
学術研究、専門・技術サービス業	475,798	-	-	340,621	-	-
宿泊業、飲食サービス業	121,884	-	-	116,206	-	-
生活関連サービス業、娯楽業	133,508	-	-	129,729	-	-
教育、学習支援業	489,385	-	-	369,137	-	-
医療、福祉	353,493	346,942	101.9	281,265	290,508	96.8
複合サービス業	326,951	-	-	269,939	-	-
サービス業(他に分類されないもの)	293,396	-	-	236,069	-	-

資料：毎月勤労統計調査

※ 賃金格差=福井県の賃金÷全国平均賃金×100

3-8 産業別、労働時間（県計）

事業所規模5人以上

産業	総実労働時間				所定内労働時間				所定外労働時間			
	福井県		全国		福井県		全国		福井県		全国	
	令和2年	令和3年	令和2年	令和3年	令和2年	令和3年	令和2年	令和3年	令和2年	令和3年	令和2年	令和3年
	時間	時間	時間	時間	時間	時間	時間	時間	時間	時間	時間	時間
調査産業計	142.7	144.3	135.1	136.1	134.3	134.7	125.9	126.4	8.4	9.6	9.2	9.7
建設業	171.7	164.9	165.4	165.3	156.1	155.1	151.9	151.5	15.6	9.8	13.5	13.8
製造業	149.8	155.4	153.2	155.9	139.6	142.6	141.3	142.3	10.2	12.8	11.9	13.6
電気・ガス・熱・水道業	160.7	161.3	153.8	155.1	141.8	143.5	138.6	140.6	18.9	17.8	15.2	14.5
情報通信業	146.5	154.5	156.1	158.3	135.6	143.5	141.3	142.8	10.9	11.0	14.8	15.5
運輸業、郵便業	185.0	172.3	161.5	163.6	166.9	151.4	140.4	141.5	18.1	20.9	21.1	22.1
卸売業・小売業	128.2	135.6	130.0	130.8	122.9	130.1	123.2	123.8	5.3	5.5	6.8	7.0
金融業・保険業	138.7	136.9	144.9	146.1	133.3	131.5	133.2	134.4	5.4	5.4	11.7	11.7
不動産業、物品賃貸業	150.7	144.0	144.0	146.9	148.8	135.6	134.1	135.4	1.9	8.4	9.9	11.5
学術研究、専門・技術サービス業	154.0	155.2	150.9	153.6	139.9	139.7	138.0	139.9	14.1	15.5	12.9	13.7
宿泊業、飲食サービス業	90.2	95.6	85.8	83.7	88.0	91.7	81.6	80.4	2.2	3.9	4.2	3.3
生活関連サービス業、娯楽業	113.6	98.5	112.1	119.2	112.2	93.3	107.5	113.9	1.4	5.2	4.6	5.3
教育、学習支援業	147.3	164.8	121.8	121.0	136.3	143.3	113.3	111.8	11.0	21.5	8.5	9.2
医療、福祉	141.7	137.8	130.4	130.5	137.2	132.9	125.8	125.9	4.5	4.9	4.6	4.6
複合サービス事業	149.8	145.8	146.5	147.8	143.2	138.2	138.5	139.5	6.6	7.6	8.0	8.3
サービス業(他に分類されないもの)	146.6	146.0	134.8	137.1	138.0	138.7	125.6	127.0	8.6	7.3	9.2	10.1

事業所規模30人以上

産業	総実労働時間				所定内労働時間				所定外労働時間			
	福井県		全国		福井県		全国		福井県		全国	
	令和2年	令和3年	令和2年	令和3年	令和2年	令和3年	令和2年	令和3年	令和2年	令和3年	令和2年	令和3年
	時間	時間	時間	時間	時間	時間	時間	時間	時間	時間	時間	時間
調査産業計	146.6	149.1	140.4	142.4	136.8	137.2	129.6	130.8	9.8	11.9	10.8	11.6
建設業	171.6	176.2	-	-	155.4	161.9	-	-	16.2	14.3	-	-
製造業	154.9	158.2	155.8	159.0	142.8	143.7	142.4	143.7	12.1	14.5	13.4	15.3
電気・ガス・熱・水道業	161.5	160.0	-	-	141.0	139.9	-	-	20.5	20.1	-	-
情報通信業	143.5	153.2	-	-	131.8	141.2	-	-	11.7	12.0	-	-
運輸業、郵便業	171.2	177.5	-	-	150.1	154.3	-	-	21.1	23.2	-	-
卸売業・小売業	131.6	125.6	133.0	134.7	127.0	121.2	125.5	126.8	4.6	4.4	7.5	7.9
金融業・保険業	155.1	141.9	-	-	142.1	132.8	-	-	13.0	9.1	-	-
不動産業、物品賃貸業	151.2	171.6	-	-	148.8	155.8	-	-	2.4	15.8	-	-
学術研究、専門・技術サービス業	150.4	148.3	-	-	142.1	139.2	-	-	8.3	9.1	-	-
宿泊業、飲食サービス業	80.7	93.0	-	-	76.6	88.5	-	-	4.1	4.5	-	-
生活関連サービス業、娯楽業	86.7	94.3	-	-	85.2	92.5	-	-	1.5	1.8	-	-
教育、学習支援業	147.8	163.2	-	-	140.6	135.5	-	-	7.2	27.7	-	-
医療、福祉	147.8	146.3	139.0	139.1	142.1	140.8	133.5	133.6	5.7	5.5	5.5	5.5
複合サービス事業	152.2	147.2	-	-	143.7	136.9	-	-	8.5	10.3	-	-
サービス業(他に分類されないもの)	139.8	143.1	-	-	130.2	134.1	-	-	9.6	9.0	-	-

資料：毎月勤労統計調査

3-9 産業別、雇用および労働移動（県計）

事業所規模5人以上

産業	常用労働者数	うちパートタイム労働者数	入職率	離職率
	人	人	%	%
令和2年度	296,047	72,465	1.49	1.49
令和3年度				
調査産業計	298,776	74,993	1.40	1.50
建設業	23,250	1,256	1.05	1.34
製造業	67,455	8,205	0.82	0.99
電気・ガス・熱・水道業	4,198	71	1.07	1.19
情報通信業	3,562	103	0.75	0.73
運輸業、郵便業	13,538	1,546	1.27	1.09
卸売業・小売業	48,830	19,581	1.61	1.49
金融業・保険業	8,345	1,017	2.50	2.62
不動産業、物品賃貸業	3,110	1,244	1.19	1.03
学術研究、専門・技術サービス業	7,524	558	1.06	1.17
宿泊業、飲食サービス業	21,220	14,475	2.82	3.49
生活関連サービス業、娯楽業	8,009	5,346	4.10	4.11
教育、学習支援業	19,389	3,098	0.98	1.03
医療、福祉	49,892	14,418	1.19	1.29
複合サービス事業	3,784	857	1.53	1.95
サービス業(他に分類されないもの)	16,673	3,220	1.63	1.35

事業所規模30人以上

産業	常用労働者数	うちパートタイム労働者数	入職率	離職率
	人	人	%	%
令和2年度	157,599	30,756	1.37	1.44
令和3年度				
調査産業計	162,526	33,764	1.39	1.37
建設業	6,161	133	0.79	0.70
製造業	51,254	4,028	0.90	0.97
電気・ガス・熱・水道業	3,548	61	0.71	0.86
情報通信業	2,964	103	0.79	0.77
運輸業、郵便業	9,156	1,451	1.22	1.21
卸売業・小売業	18,743	9,685	1.50	1.51
金融業・保険業	2,757	145	3.82	2.87
不動産業、物品賃貸業	856	288	0.63	0.74
学術研究、専門・技術サービス業	2,045	162	1.21	1.20
宿泊業、飲食サービス業	6,226	4,981	4.47	4.58
生活関連サービス業、娯楽業	2,753	1,824	9.24	7.51
教育、学習支援業	11,571	1,567	1.16	1.09
医療、福祉	31,108	6,295	1.02	1.08
複合サービス事業	2,168	641	0.96	1.40
サービス業(他に分類されないもの)	11,218	2,403	1.80	1.37

資料：毎月勤労統計調査

4 事業所

4-1 市別、産業別、事業所数（民営）

令和3年6月1日現在

	福井県	福井市	敦賀市	小浜市	大野市	勝山市	鯖江市	あわら市	越前市	坂井市
総数	39,434	15,131	3,131	1,717	1,730	1,087	3,389	1,224	4,085	3,546
農林漁業（個人経営を除く）	541	83	11	33	51	21	22	45	48	72
鉱業、採石業、砂利採取業	17	9	1	-	1	-	-	1	1	-
建設業	4,514	1,490	466	198	266	152	252	140	439	419
製造業	4,732	1,299	163	144	187	145	976	159	617	570
電気・ガス・熱供給・水道業	52	15	10	1	3	1	-	1	7	6
情報通信業	346	198	25	11	6	6	18	3	22	39
運輸業、郵便業	833	315	102	20	24	14	48	38	81	113
卸売業、小売業	9,303	3,802	744	429	376	251	733	264	1,030	850
金融業、保険業	729	378	56	33	28	15	51	18	63	39
不動産業、物品賃貸業	1,470	768	131	70	32	21	87	19	155	88
学術研究、専門・技術サービス業	1,587	800	136	73	47	29	99	33	135	123
宿泊業、飲食サービス業	4,657	1,776	476	232	203	131	290	174	380	325
生活関連サービス業、娯楽業	3,336	1,301	247	158	160	110	270	110	336	299
教育、学習支援業	1,034	443	61	45	39	29	85	41	110	83
医療、福祉	2,594	1,082	210	92	144	70	203	75	257	211
複合サービス事業	344	96	17	23	19	13	23	13	32	36
サービス業（他に分類されないもの）	3,345	1,276	275	155	144	79	232	90	372	273

資料：福井県政策統計・情報課 経済センサスー活動調査

4-2 市別、事業所数および従業者数（民営）

各年6月1日現在

	事業所数					従業者数			
	平成24年	平成26年	平成28年	令和元年	令和3年	平成24年	平成26年	平成28年	令和3年
福井県	42,815	42,848	41,644	45,339	39,434	372,509	376,204	377,238	374,024
福井市	16,100	16,158	15,789	17,442	15,131	146,810	149,148	149,061	147,812
敦賀市	3,433	3,512	3,335	3,600	3,131	33,382	33,161	31,828	30,655
小浜市	1,846	1,819	1,765	1,883	1,717	13,098	12,630	12,822	12,633
大野市	1,950	1,948	1,837	1,985	1,730	13,431	13,820	13,996	13,048
勝山市	1,181	1,169	1,212	1,186	1,087	9,138	8,722	9,260	9,071
鯖江市	3,545	3,546	3,520	3,878	3,389	29,461	29,862	29,663	30,212
あわら市	1,317	1,323	1,282	1,448	1,224	12,870	13,212	13,756	13,306
越前市	4,592	4,580	4,369	4,624	4,085	41,226	41,749	42,447	43,633
坂井市	3,865	3,913	3,754	4,160	3,546	34,514	34,682	34,682	35,396

資料：福井県政策統計・情報課、総務省統計局 経済センサスー基礎調査、経済センサスー活動調査

※ 平成24年は2月1日現在

※ 平成26年は7月1日現在

※ 令和元年は令和元年6月1日から令和2年3月31日までの期間で調査

※ 令和元年は事業者数のみ調査

4-3 産業別、事業所数および従業者数（民営）

各年7月1日現在

	平成24年		平成26年		平成28年		令和3年	
	事業所数	従業者数	事業所数	従業者数	事業所数	従業者数	事業所数	従業者数
総数	1,846	13,098	1,819	12,630	1,765	12,822	1,717	12,633
農業，林業	6	54	11	165	12	179	33	438
漁業	1	7	1	7	1	6		
農業，林業，漁業 間 格付不能	1	4	—	—	—	—	—	—
鉱業，採石業，砂利採 取業	—	—	—	—	—	—	—	—
建設業	213	1,210	205	1,081	190	983	198	1,072
製造業	178	2,551	179	2,190	167	2,084	144	1,870
電気・ガス・熱供給・ 水道業	2	87	2	94	2	34	1	2
情報通信業	13	76	11	70	10	59	11	63
運輸業，郵便業	20	369	17	267	19	297	20	340
卸売業，小売業	532	3,159	512	3,031	489	3,144	429	2,950
金融業，保険業	34	423	34	347	34	348	33	364
不動産業，物品賃貸業	80	268	75	247	67	220	70	224
学術研究，専門・技術 サービス業	65	373	70	659	68	748	73	769
宿泊業，飲食サービス 業	263	1,569	247	1,329	244	1,406	232	1,186
生活関連サービス業， 娯楽業	162	559	163	615	167	598	158	557
教育，学習支援業	41	216	46	177	46	218	45	222
医療，福祉	71	1,100	80	1,264	81	1,336	92	1,380
複合サービス事業	19	282	21	307	21	306	23	283
サービス業（他に分類 されないもの）	145	791	145	780	147	856	155	913

資料：福井県政策統計・情報課 経済センサス基礎調査、経済センサス活動調査

※ 平成24年は2月1日現在

※ 平成28年は6月1日現在

4-4 産業別、経営組織別、事業所数および従業者数（民営）

平成28年6月1日現在

	総数		個人		会社		会社以外の法人	
	事業所数	従業者数	事業所数	従業者数	事業所数	従業者数	事業所数	従業者数
	事業所	人	事業所	人	事業所	人	事業所	人
総数	1,651	12,367	788	2,200	676	8,308	187	1,859
農林漁業	10	173	-	-	5	39	5	134
鉱業、採石業、砂利採取業	-	-	-	-	-	-	-	-
建設業	186	970	90	210	95	759	1	1
製造業	159	2,029	61	194	92	1,770	6	65
電気・ガス・熱供給・水道業	2	34	-	-	2	34	-	-
情報通信業	10	59	-	-	9	57	1	2
運輸業、郵便業	18	281	2	12	16	269	-	-
卸売業、小売業	448	3,021	200	482	229	2,347	19	192
金融業、保険業	34	349	4	6	21	211	9	132
不動産業、物品賃貸業	64	216	33	48	31	168	-	-
学術研究、専門・技術サービス業	67	765	38	81	25	661	4	23
宿泊業、飲食サービス業	221	1,279	165	593	56	686	-	-
生活関連サービス業、娯楽業	160	549	121	282	38	265	1	2
教育、学習支援業	40	216	28	47	7	24	5	145
医療、福祉	79	1,319	38	222	11	294	30	803
複合サービス事業	21	303	1	2	13	151	7	150
サービス業(他に分類されないもの)	132	804	7	21	26	573	99	210

資料：福井県政策統計・情報課 経済センサスー活動調査

※ 外国の会社および法人でない団体を除く

5 農林業

5-1 男女別、販売農家人口

各年2月1日現在

年次	総数					男					女				
	世帯員	農業従事者	自営農業が主		非農業従事者	世帯員	農業従事者	自営農業が主		非農業従事者	世帯員	農業従事者	自営農業が主		非農業従事者
			自営農業が主	その他の仕事				自営農業が主	その他の仕事				自営農業が主	その他の仕事	
人	人	人	人	人	人	人	人	人	人	人	人	人	人	人	
平成12年	5,811	3,742	1,558	2,184	2,069	2,794	1,983	644	1,339	811	3,017	1,759	914	845	1,258
17	4,625	2,933	1,335	1,598	1,692	2,264	1,584	609	975	680	2,361	1,349	726	623	1,012
22	3,411	2,314	971	1,343	1,097	1,687	1,261	481	780	426	1,724	1,053	490	563	671
27	2,468	1,608	645	963	860	1,249	911	354	557	338	1,219	697	291	406	522
令和2年	1,656	1,077	322	755	579	840	620	209	411	220	816	457	113	344	359

資料：農林業センサス

※ 農業従事者とは、15歳以上の世帯員のうち、調査期日前1年間に自営農業に従事した者をいう

5-2 主副業別、販売農家（個人経営体）数

各年2月1日現在

年次	計	主業		準主業		副業的
		65歳未満の農業専従者がいる	65歳未満の農業専従者がいる	65歳未満の農業専従者がいる	65歳未満の農業専従者がいる	
	戸、経営体	戸、経営体	戸、経営体	戸、経営体	戸、経営体	戸、経営体
平成17年	1,008	67	38	207	42	734
22	756	47	31	192	50	517
27	610	38	25	95	23	477
令和2年	424	28	17	70	12	326

資料：農林業センサス

※ 平成27年調査以前は販売農家数、令和2年調査は個人経営体数

※ 「主業」とは、農業所得が主（世帯所得の50%以上）で、1年間に自営農業に60日以上従事している65歳未満の世帯員がいる農家（経営体）をいう

※ 「準主業」とは、農外所得が主（世帯所得の50%未満）で、1年間に自営農業に60日以上従事している65歳未満の世帯員がいる農家（経営体）をいう

※ 「副業的」とは、1年間に自営農業に60日以上従事している65歳未満の世帯員がいない農家（経営体）をいう

5-3 経営耕地面積規模別、経営体数

各年2月1日現在

	計	経営 耕地 なし	0.3h	0.3	0.5	1.0	1.5	2.0	3.0	5.0	10.0	20.0	30.0	50.0	100.0	150.0
			a未 満	～ 0.5	～ 1.0	～ 1.5	～ 2.0	～ 3.0	～ 5.0	～ 10.0	～ 20.0	～ 30.0	～ 50.0	～ 100.0	～ 150.0	150.0 ha以 上
平成17年	1,028	-	8	264	363	202	80	67	30	7	3	3	1	-	-	-
22	776	5	5	185	263	141	75	58	22	9	5	5	2	1	-	-
27	633	2	4	157	209	116	58	44	19	10	5	5	3	1	-	-
令和2年	443	4	11	94	144	71	38	37	18	12	8	1	2	2	1	-

資料：農林業センサス

5-4 農業経営組織別、経営体数

各年2月1日現在

		平成17年	平成22年	平成27年	令和2年
総数（農産物を販売した経営体数）		906	729	586	401
単一経営 金額が8割以上の部門の経営	小計	791	640	541	361
	稲作	749	610	500	333
	麦類作	5	1	6	2
	雑穀・いも類・豆類	1	-	1	-
	工芸農作物	-	-	1	-
	露地野菜	7	8	7	6
	施設野菜	4	6	3	5
	果樹類	24	14	22	15
	花き・花木	1	1	1	-
準単一 以上経営 8割未満部門の経営	小計	63	44	21	13
	稲作が主位				
	麦類作	16	7	4	4
	雑穀・いも類・豆類	10	3	2	1
	露地野菜	19	19	13	4
	施設野菜	2	1	-	1
	果樹類	13	10	1	1
	花き・花木	3	2	1	2
	その他の作物	-	2	-	-
	雑穀・いも類・豆類が主位	-	-	-	1
	露地野菜が主位	12	15	8	5
施設野菜が主位	2	1	3	1	
果樹類が主位	9	9	3	3	
花き・花木が主位	2	2	-	-	
その他	3	-	1	1	
複合経営（主位部門の販売金額が6割未満の経営）		24	18	9	16

資料：農林業センサス

5-5 データを活用した農業を行っている経営体数

各年2月1日現在

	総数	データを 活用した 農業を していない	データを活用した農業を行っている			
			小計	データを取 得して活用	データを取 得・記録し て活用	データを取 得・分析し て活用
令和2年	443	392	51	26	20	5

資料：農林業センサス

5-6 農業生産物別、作付面積および収穫量

年次	水稻			六条大麦			そば			大豆		
	作付 面積	10a当 たり 収量	収穫 量	作付 面積	10a当 たり 収量	収穫 量	作付 面積	10a当 たり 収量	収穫 量	作付 面積	10a当 たり 収量	収穫 量
	ha	kg	t	ha	kg	t	ha	kg	t	ha	kg	t
平成23年	1,000	494	4,940	47	155	73	11	23	3	8	83	7
24	1,000	491	4,920	43	295	127	7	55	4	8	91	7
25	1,010	488	4,930	46	283	130	10	20	2	7	74	5
26	1,010	488	4,930	48	267	128	9	49	4	9	89	8
27	956	494	4,720	47	279	131	20	50	10	13	88	11
28	897	506	4,540	53	266	141	10	34	3	25	132	33
29	895	494	4,420	53	217	115	8	19	2	27	85	23
30	909	498	4,530	44	93	41	12	12	1	28	44	12
令和元年	906	484	4,390	49	247	121	12	42	5	32	56	18
2	929	487	4,520	36	261	94	17	53	9	23	77	18

資料：福井県政策統計・情報課 福井県統計年鑑

5-7 販売目的の作物の類別、作付（栽培）面積

各年2月1日現在

年次	稲	麦類	雑穀	いも類	豆類	工芸作物	野菜類	花き類	飼料用作物	その他	果実類
	ha	ha	ha	ha	ha	ha	ha	ha	ha	ha	ha
平成2年	1,132	133	1	5	23	4	35	1	19	10	27
7	1,264	-	0	3	4	2	21	3	1	0	36
12	910	49	2	2	8	1	16	4	...	2	25
17	721	39	2	1	8	0	36	4	...	0	27
22	X	57	4	2	X	1	20	X	...	1	25
27	848	43	X	1	7	X	25	2	23
令和2年	X	X	X	0	X	2	22	1	...	X	X

資料：農業センサス、農林業センサス

5-8 用途別、経営耕地面積

各年2月1日現在

年次	総面積	田				畑	樹園地
		計	稲作田	他の作物を作った田	過去1年間作付けしなかった田		
	ha	ha	ha	ha	ha	ha	ha
平成7年	1,514	1,408	1,369	26	13	68	38
12	1,390	1,314	1,060	102	152	45	31
17	1,218	1,150	918	129	103	37	31
22	1,169	1,101	910	93	98	37	31
27	1,070	1,011	902	76	33	34	25
令和2年	1,011	966	32	13

資料：農業センサス、農林業センサス

※令和2年より、田の詳細項目は集計されていない

5-9 農地転用実績

年次	農地転用面積の合計	法第4条・5条の許可（知事許可+大臣許可）								法第4条5条の届出		許可以外の転用面積
		件数		面積				許可のうち大臣許可		件数	面積	
		4条	5条	4条		5条		件数	面積			
				田	畑	田	畑					
平成21年	ha	件	件	ha	ha	ha	ha	件	ha	件	ha	ha
	3.6	19	61	0.1	0.4	2.3	0.8	-	-	-	-	0.1
22	3.3	16	38	0.5	0.2	2.0	0.4	-	-	-	-	0.2
23	1.9	5	26	0.1	0.2	0.9	0.2	-	-	-	-	0.5
24	2.7	10	33	0.1	0.1	1.3	0.6	-	-	-	-	0.6
25	3.4	7	46	0.3	0.0	1.3	1.2	-	-	-	-	0.6
26	3.4	11	33	0.5	0.1	1.5	1.0	-	-	-	-	0.3
27	5.0	10	25	0.3	0.1	3.7	0.7	-	-	-	-	0.2
28	11.7	5	27	0.3	0.0	1.8	0.7	-	-	-	-	8.9
29	26.6	5	45	0.1	0.0	2.7	0.3	-	-	-	-	23.4
30	19.1	2	42	0.2	0.0	3.2	0.3	-	-	-	-	15.4
令和元年	3.8	7	25	0.6	0.1	2.4	0.2	-	-	-	-	0.6
2	3.5	9	43	0.9	0.0	1.6	0.6	-	-	-	-	0.4

資料：福井県政策統計・情報課 福井県統計年鑑

※ 農地法第4条 農地の転用

※ 農地法第5条 農地の転用に伴う所有権の移転及び、その他の権利の設定

5-10 林産物生産量（民有林）

年次	素材	薪	竹材	生椎茸	乾椎茸	なめこ	わらび	竹炭
	m ²	束	束	kg	kg	kg	kg	kg
平成18年	…	—	—	6,600	—	—	—	22,200
19	…	—	—	4,800	100	—	—	32,000
20	…	—	—	5,020	10	—	—	33,000
21	…	—	—	5,120	—	—	—	20,000
22	…	—	—	4,600	—	—	—	20,000
23	…	—	—	3,500	60	—	—	23,000
24	…	—	—	4,400	50	—	—	2,600
25	…	—	—	4,250	5	—	—	2,600
26	…	—	—	3,700	20	—	—	1,500
27	…	—	—	4,050	—	—	—	2,000
28	…	—	—	5,000	—	—	—	600
29	…	—	—	3,850	—	—	—	600
30	…	—	—	3,600	—	—	—	600
令和元年	…	509	—	400	—	—	—	400
2	…	476	—	30	—	—	6	500

資料：福井県政策統計・情報課 福井県統計年鑑

5-11 森林面積

各年3月31日現在

	林野面積 (総数)	森 林 の 構 成						
		人工林		天然林		竹林	伐採跡地	未立木地
		針葉樹	広葉樹	針葉樹	広葉樹			
ha	ha	ha	ha	ha	ha	ha	ha	
平成18年	19,104	7,399	15	1,175	10,191	184	3	138
19	19,104	7,392	16	1,168	10,171	184	3	170
20	19,094	7,371	31	1,168	10,167	184	3	170
21	19,094	7,375	31	1,166	10,164	184	3	171
22	19,094	7,375	31	1,166	10,164	184	3	171
23	19,094	7,375	31	1,166	10,164	184	3	171
24	19,094	7,374	36	1,166	10,161	183	3	171
25	19,092	7,374	36	1,166	10,160	183	3	170
26	19,091	7,374	35	1,166	10,160	183	3	170
27	19,085	7,373	35	1,165	10,156	183	3	169
28	19,059	7,358	35	1,164	10,148	182	3	169
29	19,057	7,357	35	1,164	10,147	181	3	169
30	19,011	7,356	35	1,162	10,140	181	3	135
令和元年	19,030	7,360	35	1,163	10,147	182	3	141
2	19,030	7,345	35	1,178	10,147	182	3	141

資料：福井県政策統計・情報課 福井県統計年鑑

6 水産業

6-1 経営組織別、経営体数

各年11月1日現在

	平成15年	平成20年	平成25年	平成30年
総数	187	157	117	103
個人	179	152	114	101
会社	2	2	2	2
漁業協同組合	-	-	-	-
漁業生産組合	-	-	-	-
共同経営	4	2	-	-
その他	2	1	1	-

資料：漁業センサス

6-2 経営体階層別、経営体数

各年11月1日現在

	総数	漁船 非使用	漁船使用						大型 定置網	小型 定置網	海面 養殖	
			船外 機付 漁船	動力漁船使用								
				1t未満	1～3t	3～5t	5～10t	10～20t				20t以上
平成15年	187	-	-	34	27	35	24	7	-	3	14	42
20	157	1	29	4	20	32	14	8	-	3	14	32
25	117	-	17	6	20	16	10	6	-	3	8	31
30	103	-	22	4	15	10	8	7	-	2	7	28

資料：漁業センサス

6-3 漁獲物・収獲物の販売金額別、経営体数

各年11月1日現在

	平成20年	平成25年	平成30年
総数	157	117	103
販売金額なし	3	-	1
100万円未満	63	50	39
100～300	43	39	36
300～500	28	14	15
500～800	5	7	5
800～1,000	6	-	1
1,000～1,500	2	2	1
1,500～2,000	-	-	1
2,000～5,000	5	4	2
5,000万円～1億円	2	1	2
1～2	-	-	-
2～5	-	-	-
5～10	-	-	-
10億円以上	-	-	-

資料：漁業センサス

6-4 主従別、兼業種別、経営体数（複数回答）

各年11月1日現在

		平成15年	平成20年	平成25年	平成30年
総数		165	130	108	77
漁業を主とする経営体		40	44	36	17
自営業	水産加工	-	1	2	1
	民宿	6	13	5	2
	遊漁船業	14	27	15	6
	農業	3	-	-	7
	小売業	-	-	-	-
	その他	-	11	13	3
	勤め	-	18	20	-
共同経営に出資従事	-	-	-	-	
漁業雇われ	4	3	3	3	
漁業以外の仕事に雇われ	13	12	16	6	
漁業を従とする経営体		125	86	72	60
自営業	水産加工	-	3	4	7
	民宿	40	38	34	30
	遊漁船業	23	42	38	30
	農業	1	-	-	14
	小売業	-	-	-	4
	その他	9	28	27	9
	勤め	-	41	26	-
共同経営に出資従事	-	5	-	2	
漁業雇われ	5	6	6	9	
漁業以外の仕事に雇われ	47	16	18	13	

資料：漁業センサス

※ 平成20年と平成30年に集計項目を変更

6-5 漁業協同組合の状況

各年度3月31日現在

年度	組合数	組合員数			役員数			職員数	出資金
		計	正	准	計	理事	監事		
		人	人	人	人	人	人	人	千円
平成26年度	3	927	910	17	47	39	8	15	143,200
27	3	891	873	18	47	39	8	10	140,345
28	3	864	849	15	47	39	8	10	138,130
29	3	836	823	13	47	39	8	11	135,490
30	3	807	794	13	47	39	8	11	133,500
令和元年度	3	778	765	13	47	39	8	8	131,040
2	3	717	706	11	47	39	8	9	128,460

資料：福井県政策統計・情報課 福井県統計年鑑

6-6 営んだ漁業種類別、経営体数（複数回答）

		各年11月1日現在				
		平成15年	平成20年	平成25年	平成30年	
総数（実数）		187	157	117	103	
底びき網		28	16	30	12	
船びき網		6	17	-	1	
刺網		83	71	49	20	
大型定置網		3	3	3	2	
小型定置網		15	14	11	9	
その他の網漁業		1	5	-	6	
はえ縄	遠洋まぐろはえ縄	1	-	-	-	
	その他のはえ縄	17	14	4	3	
釣	沿岸いか釣	35	14	5	8	
	その他の釣	66	71	17	20	
採貝・採藻		141	89	58	52	
その他の漁業		79	50	26	41	
海面養殖	魚類養殖	ぶり類養殖	-	-	-	1
		まだい養殖	9	4	18	9
		ひらめ養殖	1	-	-	1
		とらふぐ養殖	-	-	-	14
		その他の魚類養殖	21	14	15	11
	かき類養殖	かき類養殖	29	22	19	16
		その他の貝類養殖	1	-	-	1
		くるまえび養殖	1	-	-	-
		その他の水産動物類養殖	-	-	1	-
		わかめ類養殖	40	26	30	26
		真珠養殖	1	2	2	1

資料：漁業センサス

※ とらふぐ養殖は、平成30年から個別に集計

7 商業

7-1 産業別、事業所数、従業者数および年間販売額

各年6月1日現在

	平成24年			平成26年			平成28年		
	事業所数	従業者数	年間商品販売額	事業所数	従業者数	年間商品販売額	事業所数	従業者数	年間商品販売額
		人	百万円		人	万円		人	万円
総数	419	2,330	46,299	381	2,296	5,222,967	407	2,685	5,932,950
卸売業計	89	578	16,850	92	575	2,314,234	92	679	2,428,655
各種商品卸売業	-	-	-	1	11	X	-	-	-
繊維・衣服等卸売業	1	5	X	3	32	46,821	5	44	74,593
飲食料品卸売業	25	170	5,500	28	147	870,508	25	285	1,186,963
建築材料、鉱物・金属材料等卸売業	18	113	4,414	23	130	672,168	20	105	538,688
機械器具卸売業	14	72	2,238	15	93	331,101	15	86	307,559
その他の卸売業	31	218	X	22	162	X	27	159	320,852
小売業計	330	1,752	29,449	289	1,721	2,908,733	315	2,006	3,504,295
各種商品小売業	-	-	-	1	5	X	1	5	X
織物・衣服・身の回り品小売業	37	137	1,699	30	78	108,209	33	98	127,592
飲食料品小売業	114	695	10,887	93	750	1,066,463	106	843	1,156,508
機械器具小売業	44	246	5,121	37	212	409,156	37	311	725,479
その他の小売業	118	626	10,312	110	637	X	118	682	1,337,280
無店舗小売業	17	48	1,429	18	39	48,753	20	67	X

資料：福井県政策統計・情報課 福井の商業

※ 平成24年は2月1日現在

※ 平成26年は7月1日現在

※ 管理、補助的経済活動のみを行う事業所、産業細分類が格付不能の事業所、卸売の商品販売額（仲立手数料を除く）、小売の商品販売額および仲立手数料のいずれの金額も無い事業所は含まない

※ 従業者数は、「個人業主」、「無給家族従業者」、「有給役員」および「常用雇用者」の計であり、「臨時雇用者」は含まない

7-2 市別、事業所数、従業者数および年間販売額

各年6月1日現在

市別	事業所数			従業者数			年間販売額		
	平成26年	平成28年	前回比	平成26年	平成28年	前回比	平成26年	平成28年	前回比
			%	人	人	%	百万円	百万円	%
福井県	8,568	8,905	3.9	57,297	60,306	5.3	1,843,056	1,945,172	5.5
福井市	3,381	3,539	4.7	26,727	27,824	4.1	1,126,128	1,186,220	5.3
敦賀市	697	735	5.5	4,795	5,066	5.7	159,846	156,769	△ 1.9
小浜市	381	407	6.8	2,296	2,685	16.9	52,230	59,330	13.6
大野市	360	378	5.0	1,744	1,944	11.5	38,804	32,710	△ 15.7
勝山市	243	240	△ 1.2	1,103	1,163	5.4	22,306	22,697	1.8
鯖江市	657	681	3.7	4,466	4,817	7.9	94,851	115,279	21.5
あわら市	254	253	△ 0.4	1,352	1,390	2.8	26,042	24,938	△ 4.2
越前市	972	992	2.1	5,542	5,847	5.5	130,291	137,281	5.4
坂井市	736	797	8.3	5,031	5,510	9.5	116,067	133,270	14.8

資料:福井県政策統計・情報課 福井の商業

※ 「7-1 産業分類別 商業の推移」の注意書き参照

7-3 産業別、個人・法人別、男女別、事業所数および従業者数等

各年6月1日現在

	年	事業所数			従業者数			年間販売額	売場面積
		総数	個人	法人	総数	男	女		
		店	店	店	人	人	人	万円	m ²
総数	平成26年	381	183	198	2,296	1,117	1,179	5,222,967	38,921
	28	407	184	223	2,685	1,303	1,382	5,932,950	42,046
	前回比(%)	6.4	0.5	11.2	14.5	14.3	14.7	12.0	7.4
卸売業計	平成26年	92	21	71	575	343	232	2,314,234	-
	28	92	22	70	679	396	283	2,428,655	-
	前回比(%)	0.0	4.5	△ 1.4	15.3	13.4	18.0	4.7	-
小売業計	平成26年	289	162	127	1,721	774	947	2,908,733	38,921
	28	315	162	153	2,006	907	1,099	3,504,295	42,046
	前回比(%)	8.3	0.0	17.0	14.2	14.7	13.8	17.0	7.4

資料:福井県政策統計・情報課 福井の商業

※ 「7-1 産業分類別 商業の推移」の注意書き参照

※ 平成28年の個人経営の事業所は調査項目に売場面積を含まない

8 工業

8-1 事業所数および従業者数等（従業者数が30人以上の事業所）

各年12月31日現在

年次	事業所数	生産額	現金給与総額 (A)	現金給与率	現金給与分配率(A)/(B)	原材料使用額等	原材料率
		万円	万円	%	%	万円	%
平成19年	15	2,174,171	585,354	27.6	43.6	2,385,778	112.5
20	14	2,041,079	496,737	24.8	50.1	2,527,083	126.4
21	14	1,596,748	457,998	29.2	75.6	2,094,026	133.5
22	14	2,069,272	487,890	24.0	57.8	2,549,761	125.5
24※1	15	2,220,154	479,524	21.7	48.1	2,702,144	122.0
24	13	2,328,498	569,333	24.8	45.4	2,349,015	102.4
25	13	2,729,488	350,750	13.0	39.6	1,932,986	71.5
26	14	2,451,870	391,405	16.3	50.4	1,804,011	75.1
28	12	2,513,572	397,702	16.1	52.5	1,767,699	71.7
29	14	2,197,143	361,868	16.8	56.1	1,678,092	78.0
30	14	2,291,217	337,670	14.9	44.6	1,788,236	78.8
令和元年	13	2,369,515	408,297	17.6	63.3	1,587,809	68.3
2	13	3,394,048	425,044	12.7	40.6	2,439,179	72.9
3	14	2,796,325	430,113	15.7	55.9	2,017,921	73.8

年次	付加価値額 (B)	1事業所当り付加価値額	付加価値率	従業者1人1ヶ月当たり付加価値額	減価償却額	減価償却率
	万円	万円	%	万円	万円	%
平成19年	1,342,260	89,484	63.3	79	76,673	3.6
20	992,220	70,873	49.6	64	50,317	2.5
21	605,483	43,249	38.6	41	79,910	5.1
22	843,487	60,249	41.5	52	58,168	2.9
24※1	995,937	66,396	45.0	63	71,042	3.2
24	1,254,197	96,477	54.7	78	67,275	2.9
25	884,865	68,067	32.7	72	103,127	3.8
26	776,135	55,438	32.3	63	63,975	2.7
28	757,069	63,089	30.7	69	84,739	3.4
29	645,010	46,072	30.0	...	76,935	3.6
30	621,569	44,398	27.4	...	75,613	3.3
令和元年	907,954	69,843	39.0	...	52,648	2.3
2	1,045,755	80,443	31.2	...	89,467	2.7
3	769,683	54,977	28.2	...	64,678	2.4

資料：福井県政策統計・情報課 福井県の工業

※1 事業所数および従業者数は平成24年2月1日現在、それ以外の項目は前年の実績

※ 平成28年以降は、6月1日現在

※ 平成28年以降の、事業所数および従業者数以外の項目は、前年の実績

※ 平成29年以降は、従業者1人1ヶ月当たり付加価値額が集計されていない

※ 令和3年調査においては、個人経営を含まない集計結果

8-2 産業別、事業所数および従業者数等（従業者数が4人以上の事業所）

各年12月31日現在

年次	事業所数	従業者合計 (A+B+C)	個人事業主および家族従業者 (A)		常用労働者 (B)								臨時雇用者		送出者 (C)		現金給与総額		
					有給役員 (無給役員を除く)				常用雇用者									出向派遣受入者	
									無期雇用者		有期雇用者 (1か月以上)								
					男	女	男	女	男	女	男	女						男	女
平成24年	81	2,110	17	7	-	-	1,021	551	123	306	80	5	6	2	-	-	770,900		
25	76	1,736	13	8	-	-	776	476	113	322	24	4	7	2	-	-	541,752		
26	73	1,663	13	7	-	-	738	468	113	302	15	7	10	1	-	-	562,393		
28	80	1,639	11	6	117	29	648	428	117	276	7	2	10	11	1	1	584,469		
29	69	1,667	9	5	96	16	658	465	112	296	13	6	10	5	9	-	527,326		
30	63	1,668	7	4	94	17	677	450	135	268	11	5	-	9	-	-	517,054		
令和元年	64	1,667	9	4	95	17	639	477	134	258	31	3	-	5	-	-	591,695		
2	63	1,616	6	1	93	20	615	445	126	253	53	5	6	1	1	-	607,989		
3	64	1,510	-	-	95	18	650	483	105	134	25	-	26	13	-	-	582,645		
食料品	15	237	-	-	29	6	52	73	29	48	-	-	-	-	-	-	97,266		
飲料・飼料	1	6	-	-	1	-	4	-	-	1	-	-	-	-	-	-	X		
繊維	5	145	-	-	12	1	65	55	1	11	-	-	-	1	-	-	43,227		
木材	8	61	-	-	6	1	31	20	2	1	-	-	13	7	-	-	18,373		
家具	2	14	-	-	3	2	6	-	3	-	-	-	7	2	-	-	X		
パルプ・紙	1	36	-	-	1	-	19	14	-	2	-	-	-	-	-	-	X		
印刷	1	5	-	-	2	-	2	1	-	-	-	-	-	-	-	-	X		
化学	2	59	-	-	-	-	41	11	1	-	6	-	-	-	-	-	X		
石油・石炭	1	12	-	-	6	-	4	2	-	-	-	-	-	-	-	-	X		
プラスチック	2	81	-	-	2	1	24	19	14	21	-	-	-	-	-	-	X		
窯業・土石	2	38	-	-	-	-	36	1	1	-	-	-	3	-	-	-	X		
金属	1	19	-	-	-	-	5	10	-	4	-	-	2	-	-	-	X		
生産用機械	3	100	-	-	2	1	61	17	6	13	-	-	-	-	-	-	38,027		
業務用機械	1	52	-	-	-	-	28	21	3	-	-	-	-	-	-	-	X		
電子・デバイス	3	333	-	-	2	-	158	110	30	15	18	-	-	-	-	-	132,654		
電気機械	3	42	-	-	6	-	15	5	9	7	-	-	1	-	1	-	12,669		
輸送機械	2	26	-	-	2	-	12	5	5	1	1	-	-	-	-	-	X		
その他	11	244	-	-	21	6	87	119	1	10	-	-	-	3	-	-	100,321		

資料：福井県政策統計・情報課 福井県の工業

※ 「8-1」の注意書きを参照

※ 有給役員（無休役員を除く）および送出者は、平成28年から個別に集計

※ 送出者とは、常用雇用者のうち、別経営事業所へ出向または派遣している人を指す

※ 常用雇用者のうち、令和3年調査より「正社員、正職員」は「無期雇用者」に、「正社員、正職員以外」は「有期雇用者（1か月以上）」に区分変更されている

8-3 原材料使用額等および製造品出荷額等（従業者数が4人以上の事業所）

各年12月31日現在

年次 産業分類	原材料使用額等	製造品出荷額等						粗付加価値額	付加価値額
		合計	製造品出荷額	加工賃収入額	くず・廃物の出荷額	修理料収入額	その他の収入額		
	万円	万円	万円	万円	万円	万円	万円	万円	万円
平成16年	3,058,505	4,707,321	4,509,071	196,998	-	1,252	-	1,581,886	-
17	1,771,467	4,790,862	4,412,397	377,004	-	1,461	-	2,903,533	-
18	1,454,315	4,325,041	4,123,972	200,161	-	908	-	2,747,690	-
19	2,861,077	4,856,655	2,844,414	256,401	-	1,823	1,754,017	1,911,587	1,920,362
20	3,114,438	4,937,371	3,160,064	172,755	-	1,872	1,602,680	1,747,064	1,644,390
21	2,685,737	3,971,831	2,641,779	94,801	-	4,040	1,231,211	1,231,005	1,125,886
22	3,082,393	4,582,631	3,034,329	99,250	450	3,372	1,445,230	1,437,047	1,334,358
24※1	3,201,225	4,744,996	3,029,142	117,007	-	350	1,598,497	1,523,025	1,438,729
24	2,827,493	4,600,422	3,100,651	96,609	1,912	96	1,401,154	1,719,181	1,605,541
25	2,353,780	3,729,871	3,321,548	97,349	682	5,963	304,329	1,330,180	1,285,896
26	2,192,996	3,466,554	3,072,970	107,625	829	2,470	282,660	1,200,165	1,111,481
28	2,073,657	3,484,658	3,181,677	88,569	X	X	213,240	1,328,806	1,192,453
29	2,014,840	3,151,794	2,816,899	X	444	X	X	1,069,419	936,200
30	2,213,017	3,173,113	2,813,472	117,627	X	-	X	912,670	938,038
令和元年	2,055,308	3,380,997	2,985,470	136,814	X	-	X	1,257,542	1,212,432
2	2,944,495	4,343,232	3,948,716	151,107	X	-	X	1,325,844	1,368,334
3	2,418,808	3,820,865	3,550,020	60,222	X	-	X	1,302,285	1,161,004
食料品	154,447	315,060	302,182	5	-	-	12,873	150,795	153,495
飲料・飼料	X	X	X	-	-	-	-	X	X
繊維	221,389	222,432	128,524	8,420	-	-	85,488	1,933	△1,003
木材	79,604	126,155	63,994	1,209	-	-	60,952	42,507	42,507
家具	X	X	X	X	-	-	X	X	X
パルプ・紙	X	X	X	-	-	-	X	X	X
印刷	X	X	X	-	-	-	-	X	X
化学	X	X	X	-	-	-	-	X	X
石油・石炭	X	X	X	-	X	-	-	X	X
プラスチック	X	X	X	-	-	-	-	X	X
窯業・土石	X	X	X	-	-	-	X	X	X
金属	X	X	X	-	-	-	-	X	X
生産用機械	95,781	153,861	152,507	1,354	-	-	-	52,781	50,307
業務用機械	X	X	X	-	-	-	-	X	X
電子・デバイス	975,026	1,488,423	X	X	-	-	X	483,787	406,315
電気機械	2,642	25,595	748	24,847	-	-	-	20,943	20,943
輸送機械	X	X	X	X	-	-	X	X	X
その他	185,803	412,118	399,393	2,669	-	-	10,056	207,162	198,108

資料：福井県政策統計・情報課 福井県の工業

※ 「8-1」の注意書きを参照

※ くず・廃物の出荷額は、平成22年から個別に集計

※ 付加価値額は、平成19年から個別に集計

8-4 特産工業品（漆器）の状況（従業者数が4人以上の事業所）

各年12月31日現在

	平成21年		平成22年		平成24年※1		平成24年		平成25年		平成26年	
	製造・賃加工		製造・賃加工		製造・賃加工		製造・賃加工		製造・賃加工		製造・賃加工	
	事業所数	出荷額等	事業所数	出荷額等	事業所数	出荷額等	事業所数	出荷額等	事業所数	出荷額等	事業所数	出荷額等
		万円		万円		万円		万円		万円		万円
総数	84	544,221	85	507,782	80	506,094	85	476,392	81	478,867	77	493,907
福井市	-	-	-	-	-	-	-	-	-	-	-	-
小浜市	21	362,666	20	310,060	17	290,497	18	258,280	16	245,123	15	243,877
大野市	-	-	-	-	-	-	-	-	-	-	-	-
勝山市	-	-	-	-	1	X	-	-	-	-	-	-
鯖江市	56	166,173	56	172,526	54	196,081	62	210,024	57	222,741	55	238,688
越前市	6	X	8	X	7	X	4	X	6	X	6	X
永平寺町	1	X	1	X	1	X	1	X	1	X	1	X

	平成28年		平成29年		平成30年		令和元年		令和2年		令和3年	
	製造・賃加工		製造・賃加工		製造・賃加工		製造・賃加工		製造・賃加工		製造・賃加工	
	事業所数	出荷額等	事業所数	出荷額等	事業所数	出荷額等	事業所数	出荷額等	事業所数	出荷額等	事業所数	出荷額等
		万円		万円		万円		万円		万円		万円
総数	80	658,216	69	705,397	68	699,265	71	670,326	68	639,478	49	476,000
福井市	1	X	-	-	-	-	-	-	1	X	-	-
小浜市	17	400,780	16	436,564	14	425,291	15	404,301	14	395,543	12	342,513
大野市	2	X	-	-	-	-	-	-	-	-	-	-
鯖江市	57	244,723	48	257,513	49	262,871	50	255,163	47	227,309	32	125,531
越前市	2	X	4	X	4	X	5	X	5	6,589	4	X
永平寺町	1	X	1	X	1	X	1	X	1	X	1	X

資料：福井県政策統計・情報課 福井県の工業

※ 「8-1」の注意書きを参照

8-5 特産工業品（漆器）の状況（全事業所）

各年6月1日現在

	平成28年						令和3年					
	総数		製造		賃加工		総数		製造		賃加工	
	事業所数	出荷額等	事業所数	出荷額等	事業所数	出荷額等	事業所数	出荷額等	事業所数	出荷額等	事業所数	出荷額等
		万円		万円		万円		万円		万円		万円
総数	273	760,812	130	640,379	143	120,433	68	513,990	48	476,441	20	37,549
福井市	3	1,209	2	X	1	X	-	-	-	-	-	-
小浜市	28	405,337	25	402,738	3	2,599	15	365,268	12	361,782	3	3,486
大野市	6	4,389	6	4,389	-	-	-	-	-	-	-	-
勝山市	1	X	-	-	1	X	-	-	-	-	-	-
鯖江市	215	329,849	87	226,382	128	103,467	46	138,835	32	111,518	14	27,317
越前市	15	12,090	7	5,382	8	6,708	5	5,794	3	X	2	X
坂井市	1	X	1	X	-	-	-	-	-	-	-	-
永平寺町	1	X	-	-	1	X	1	X	-	-	1	X
池田町	2	X	1	X	1	X	-	-	-	-	-	-
若狭町	-	-	-	-	-	-	1	X	1	X	-	-
高浜町	1	X	1	X	-	-	-	-	-	-	-	-

資料：福井県政策統計・情報課 福井県の工業

※ 「8-1」の注意書きを参照

9 経済

9-1 消費者物価指数

	消費者物価指数			
	全国	東京都区部		福井市
	平成27年 =100	平成27年 =100	戦前基準指数 昭和9年～11年=1.0	平成27年 =100
平成30年平均	101.3	100.9	1,820.7	101.6
令和元 2	101.8	101.7	1,835.1	102.4
2	101.8	101.8	1,836.8	102.6
令和2年 1 月	102.2	102.0	1,840.5	103.2
2	102.0	101.9	1,838.7	102.9
3	101.9	102.0	1,840.5	102.7
4	101.9	102.1	1,842.3	102.5
5	101.8	102.1	1,842.3	102.6
6	101.7	102.0	1,840.5	102.3
7	101.9	102.2	1,844.1	102.9
8	102.0	101.9	1,838.7	103.1
9	102.0	101.7	1,835.1	102.5
10	101.8	101.6	1,833.3	102.3
11	101.3	101.3	1,827.9	101.9
12	101.1	100.9	1,820.7	101.8

資料：福井県政策統計・情報課 福井県統計年鑑

※ 平成18年4月分から、福井県および県内各市の指数の公表を取り止め、福井市の指数のみを公表

9-2 県民所得および関連指標

年度	経済成長率				県民所得 対前年度 増加率	国民所得 対前年度 増加率	1人当 り県民所 得	1人当 り国民所 得	県/国
	県		国						
	名目	実質 (生産・支 出系列：連 鎖)	名目	実質 (支出系 列：連鎖)					
	%	%	%	%	%	%	千円	千円	
平成20年度	△ 4.0	△ 3.3	△ 4.0	△ 3.4	△ 6.1	△ 7.2	3,161	2,843	111.2
21	△ 3.4	△ 2.9	△ 3.4	△ 2.2	△ 4.1	△ 2.9	3,045	2,760	110.3
22	1.6	3.5	1.5	3.3	4.3	2.4	3,189	2,827	112.8
23	△ 1.7	△ 0.3	△ 1.1	0.5	△ 1.0	△ 0.8	3,170	2,805	113.0
24	△ 7.3	△ 7.1	0.1	0.8	△ 7.0	0.5	2,961	2,820	105.0
25	0.8	0.6	2.6	2.6	3.1	4.2	3,070	2,938	104.5
26	△ 3.1	△ 4.6	2.2	△ 0.4	△ 3.7	1.5	2,975	2,983	99.7
27	7.9	6.4	2.8	1.3	7.1	2.9	3,202	3,070	104.3
28	△ 1.8	△ 1.8	0.8	0.9	△ 2.2	0.7	3,150	3,091	101.9
29	4.3	4.7	2.0	1.9	3.6	2.4	3,279	3,164	103.6
30	3.2	3.5	0.1	0.3	△ 0.6	1.1	3,280	3,198	102.6

年度	1人当たり家計最終消費支出			雇用者1人当たり雇用者報酬			福井県人 口	福井県雇 用者数 (県民 ベース)	国総人口
	県	国	県/国	県	国	県/国			
	千円	千円		千円	千円		千人	人	千人
平成20年度	2,132	2,230	95.6	4,540	4,649	97.7	814	352,570	128,053
21	2,110	2,195	96.1	4,412	4,476	98.6	810	354,582	128,031
22	2,122	2,199	96.5	4,350	4,477	97.2	806	359,537	128,033
23	2,148	2,206	97.4	4,337	4,511	96.1	803	361,981	127,771
24	2,170	2,223	97.6	4,289	4,488	95.6	800	365,046	127,571
25	2,254	2,296	98.1	4,398	4,485	98.1	796	362,355	127,393
26	2,261	2,292	98.6	4,583	4,534	101.1	791	357,981	127,217
27	2,298	2,303	99.8	4,627	4,558	101.5	787	360,115	127,075
28	2,300	2,293	100.3	4,619	4,605	100.3	782	360,759	126,908
29	2,308	2,331	99.0	4,659	4,626	100.7	779	360,776	126,690
30	2,340	2,349	99.6	4,934	4,693	105.1	774	360,692	126,427

資料：福井県政策統計・情報課 福井県統計年鑑

10 住宅・建築

10-1 住宅の種類別、所有関係別、世帯数および世帯人員

各年10月1日現在

	世帯数			世帯人員			1世帯人員		
	平成22年	平成27年	令和2年	平成22年	平成27年	令和2年	平成22年	平成27年	令和2年
総数	11,445	11,177	12,056	30,568	28,848	28,198	2.67	2.58	2.34
住宅に住む一般世帯	11,078	10,917	11,700	30,135	28,513	27,774	2.72	2.61	2.37
主世帯	11,014	10,856	11,610	29,996	28,385	27,588	2.72	2.61	2.38
持ち家	8,205	8,216	8,328	24,775	23,617	22,442	3.02	2.87	2.69
公営・都市機構・ 公社の借家	589	495	460	1,204	977	817	2.04	1.97	1.78
民営の借家	1,730	1,771	2,154	3,218	3,170	3,443	1.86	1.79	1.60
給与住宅	490	374	668	799	621	886	1.63	1.66	1.33
間借り	64	61	90	139	128	186	2.17	2.10	2.07
住宅以外に住む一般世帯	367	260	356	433	335	424	1.18	1.29	1.19

資料：国勢調査

10-2 住宅の種類別、住宅の所有関係別、65歳以上の世帯員がいる世帯数

各年10月1日現在

区分	世帯数				
	平成12年	平成17年	平成22年	平成27年	令和2年
総数	5,314	5,534	5,700	5,848	5,917
住宅に住む一般世帯	5,303	5,513	5,671	5,829	5,894
主世帯	5,292	5,505	5,657	5,813	5,884
持ち家	4,891	5,060	5,156	5,323	5,355
公営・都市機構・ 公社の借家	212	233	260	261	258
民営の借家	146	169	224	216	248
給与住宅	43	43	17	13	23
間借り	11	8	14	16	10
住宅以外に住む一般世帯	11	21	-	19	23

資料：国勢調査

10-3 住宅の居住期間別、世帯の家族類型別、世帯人員

令和2年10月1日現在

	総数	出生時から	1年未満	1年以上5年未満	5年以上10年未満	10年以上20年未満	20年以上	居住期間「不詳」
総数	28,198	5,842	945	2,722	2,082	3,511	10,349	2,747
親族のみの世帯	23,642	5,559	575	1,950	1,777	3,175	9,199	1,407
核家族世帯	16,960	3,068	538	1,752	1,631	2,642	6,182	1,147
核家族以外の世帯	6,682	2,491	37	198	146	533	3,017	260
非親族を含む世帯	147	18	10	33	11	22	43	10
単独世帯	4,307	265	360	739	294	314	1,107	1,228
世帯の家族類型「不詳」	102	-	-	-	-	-	-	102

資料：国勢調査

10-4 市営住宅管理戸数

各年度3月31日現在

年度	総数	木造	準耐火構造 平屋建	準耐火構造 二階建	低層耐 火構造	中層耐 火構造
	戸	戸	戸	戸	戸	戸
平成11年度	581	167	20	80	8	306
12	579	165	20	80	8	306
13	577	163	20	80	8	306
14	575	161	20	80	8	306
15	574	160	20	80	8	306
16	574	160	20	80	8	306
17	568	154	20	80	8	306
18	568	154	20	80	8	306
19	568	154	20	80	8	306
20	568	154	20	80	8	306
21	568	154	20	80	8	306
22	584	146	20	80	32	306
23	606	144	20	80	56	306
24	604	142	20	80	56	306
25	596	142	12	80	56	306
26	592	138	12	80	56	306
27	592	138	12	80	56	306
28	590	136	12	80	56	306
29	588	134	12	80	56	306
30	582	128	12	80	56	306
令和元年度	580	126	12	80	56	306

資料：福井県政策統計・情報課 福井県統計年鑑

10-5 市別、市営住宅管理戸数

令和2年3月31日現在

事業主体	総数	木造	準耐火構造平 屋建	準耐火構造二 階建	低層耐火構造	中層耐火構造	高層耐火構造
	戸	戸	戸	戸	戸	戸	戸
福井市	1,474	24	28	150	4	1,095	173
敦賀市	1,098	6	78	126	-	888	-
小浜市	580	126	12	80	56	306	-
大野市	163	-	-	80	-	83	-
勝山市	129	29	-	-	12	88	-
鯖江市	474	16	18	17	-	423	-
あわら市	322	84	50	52	-	136	-
越前市	806	41	80	102	8	575	-
坂井市	430	8	-	-	-	422	-

資料：福井県政策統計・情報課 福井県統計年鑑

10-6 用途別、住宅の棟数および床面積

各年1月1日現在

	総数		木造					
			専用住宅		併用住宅		その他	
	棟数	床面積	棟数	床面積	棟数	床面積	棟数	床面積
		m ²		m ²		m ²		m ²
平成20年	25,058	2,690,038	8,009	1,097,303	666	103,773	11,616	644,309
21	24,826	2,663,179	7,986	1,097,763	633	98,314	11,452	635,556
22	24,767	2,664,933	8,032	1,106,096	633	98,297	11,366	632,160
23	24,750	2,678,052	8,070	1,112,941	630	97,852	11,301	630,708
24	24,725	2,688,695	8,091	1,117,838	627	97,673	11,248	630,910
25	24,683	2,694,367	8,138	1,124,070	627	97,682	11,159	626,402
26	24,638	2,700,460	8,180	1,129,180	625	97,570	11,088	624,186
27	24,596	2,701,990	9,315	1,271,789	621	97,184	9,935	485,480
28	24,573	2,719,037	9,352	1,277,831	617	96,566	9,880	483,475
29	24,504	2,720,615	9,360	1,280,906	607	95,274	9,815	481,365
30	24,429	2,720,673	9,387	1,285,642	612	96,081	9,736	480,531
31	24,321	2,700,668	9,423	1,290,807	609	95,696	9,636	477,608
令和2年	24,201	2,702,902	9,429	1,293,852	590	93,113	9,524	473,843
3	24,114	2,705,027	9,449	1,296,564	576	90,863	9,445	473,924
4	24,077	2,713,166	9,480	1,301,856	571	90,466	9,376	472,562

	非木造			
	専用住宅		その他	
	棟数	床面積	棟数	床面積
		m ²		m ²
平成20年	1,320	243,353	3,447	601,300
21	1,326	244,276	3,429	587,270
22	1,333	245,399	3,403	582,981
23	1,345	247,867	3,404	588,684
24	1,352	247,982	3,407	594,292
25	1,355	248,576	3,404	597,637
26	1,362	248,952	3,383	600,572
27	1,363	250,512	3,362	597,025
28	1,372	253,473	3,352	607,692
29	1,383	257,706	3,339	605,364
30	1,385	258,500	3,309	599,919
31	1,386	258,437	3,267	578,120
令和2年	1,400	261,473	3,258	580,621
3	1,394	261,730	3,250	581,946
4	1,395	262,268	3,255	586,014

資料：小浜市税務課 固定資産概要調書

10-7 住宅の建て方別、構造別、階数別、住宅数 平成30年10月1日現在

構造		総数	木造	防火木造	鉄筋・鉄骨コンクリート	鉄骨造	その他
総数		11,050	5,860	2,600	1,810	770	10
一戸建	計	8,360	5,360	2,560	230	210	10
	1階建	570	500	60	20	-	-
	2階建以上	7,790	4,860	2,500	220	210	10
長屋建	計	130	120	10	-	-	-
	1階建	100	90	10	-	-	-
	2階建以上	30	30	-	-	-	-
共同住宅	計	2,550	380	30	1,580	570	-
	1階建	-	-	-	-	-	-
	2階建	1,460	380	30	570	490	-
	3~5階建	900	-	-	900	-	-
	6~10階建	200	-	-	120	80	-
	11階建以上	-	-	-	-	-	-
その他		0	0	-	-	-	-

資料:住宅・土地統計調査

10-8 住宅の種類別、構造別、建築時期別、住宅数 平成30年10月1日現在

	総数	住宅の種類		構造				
		専用住宅	店舗その他の併用住宅	木造	防火木造	鉄筋・鉄骨コンクリート	鉄骨造	その他
総数	11,050	10,850	200	5,860	2,600	1,810	770	10
1970年以前	1,850	1,810	50	1,630	160	50	10	-
1971~1980年	1,500	1,450	50	1,010	220	230	40	-
1981~1990年	1,500	1,470	40	840	310	220	150	-
1991~1995年	980	950	30	440	230	270	40	-
1996~2000年	1,140	1,120	10	520	310	240	70	-
2001~2005年	940	940	-	300	300	260	70	10
2006~2010年	890	880	10	240	370	180	100	-
2011~2015年	700	700	-	250	300	50	100	-
2016~2018年9月	440	440	0	80	260	60	50	-

資料:住宅・土地統計調査

10-9 高齢世帯の型別、住宅の所有の関係別、子の居住地別、高齢者普通世帯数

平成30年10月1日現在

住宅の所有の関係	総数	別世帯となっている子がいる						別世帯の子はいない
		計	一緒に住んでいる	徒歩5分程度の場所に住んでいる	片道15分未満の場所に住んでいる	片道1時間未満の場所に住んでいる	片道1時間以上の場所に住んでいる	
総数 (A)=B+C	2,670	2,020	240	260	340	450	740	550
持ち家	2,290	1,810	240	250	300	380	640	430
借家	370	220	-	10	40	70	100	120
公営・都市再生機構・公社の借家	200	110	-	-	20	30	60	60
民営借家	150	80	-	10	10	30	30	60
給与住宅	20	20	-	-	10	10	10	-
同居世帯	-	-	-	-	-	-	-	-
住宅以外の建物に居住	-	-	-	-	-	-	-	-
65歳以上の単身世帯 (B)	1,340	900	80	60	120	300	330	400
持ち家	1,100	790	80	60	110	270	270	290
借家	240	110	-	-	10	40	60	110
公営・都市再生機構・公社の借家	140	70	-	-	10	10	50	50
民営借家	100	30	-	-	-	20	10	60
給与住宅	-	-	-	-	-	-	-	-
同居世帯	-	-	-	-	-	-	-	-
住宅以外の建物に居住	-	-	-	-	-	-	-	-
65歳以上の夫婦世帯 (C)=D+E	1,330	1,120	160	190	210	150	410	150
持ち家	1,190	1,010	160	190	190	110	370	140
借家	140	110	-	10	30	40	40	10
公営・都市再生機構・公社の借家	60	40	-	-	10	20	10	0
民営借家	50	50	-	10	10	10	20	0
給与住宅	20	20	-	-	10	10	10	-
同居世帯	-	-	-	-	-	-	-	-
住宅以外の建物に居住	-	-	-	-	-	-	-	-
いずれか一方のみが65歳以上夫婦 (D)	270	190	30	30	20	20	90	70
持ち家	240	160	30	30	20	10	70	60
借家	30	30	-	-	-	10	20	0
公営・都市再生機構・公社の借家	10	10	-	-	-	-	10	-
民営借家	20	10	-	-	-	-	10	0
給与住宅	10	10	-	-	-	10	-	-
同居世帯	-	-	-	-	-	-	-	-
住宅以外の建物に居住	-	-	-	-	-	-	-	-
夫婦とも65歳以上 (E)	1,060	930	120	160	190	130	330	80
持ち家	960	850	120	150	160	100	310	70
借家	100	80	-	10	30	30	20	0
公営・都市再生機構・公社の借家	50	30	-	-	10	20	-	0
民営借家	30	30	-	10	10	10	10	-
給与住宅	20	20	-	-	10	-	10	-
同居世帯	-	-	-	-	-	-	-	-
住宅以外の建物に居住	-	-	-	-	-	-	-	-

資料:住宅・土地統計調査

※ 「一緒に住んでいる」は、同じ建物または同じ敷地内に住んでいる場合も含む

※ 「普通世帯」とは、単身の下宿人・間借り人、単身の住み込みの従業員や、住宅以外の建物に住んでいる単身者またはそれらの人々の集まりの世帯を除いた世帯をいう。

10-10 住宅の種類別、所有の関係別、建て方別、高齢者等のための設備状況別、住宅数

平成30年10月1日現在

住宅の種類	総数	高齢者のための設備がある						
		計	手すりがある					
			計	玄関	トイレ	浴室	脱衣所	廊下
総数	11,050	6,450	5,600	1,330	2,860	2,970	480	950
専用住宅	10,850	6,290	5,450	1,300	2,790	2,900	470	920
一戸建	8,160	5,540	5,020	1,180	2,680	2,780	430	890
長屋建	130	30	30	30	20	20	-	-
共同住宅	2,550	730	410	90	80	100	30	30
その他	0	-	-	-	-	-	-	-
持ち家	7,910	5,450	4,930	1,170	2,660	2,740	420	890
一戸建	7,890	5,450	4,930	1,170	2,660	2,740	420	890
長屋建	-	-	-	-	-	-	-	-
共同住宅	20	-	-	-	-	-	-	-
その他	0	-	-	-	-	-	-	-
借家	2,640	840	520	130	130	160	50	40
一戸建	240	90	80	10	30	40	10	10
長屋建	130	30	30	30	20	20	-	-
共同住宅	2,270	730	410	90	80	100	30	30
その他	-	-	-	-	-	-	-	-
店舗その他の併用住宅	200	160	150	30	70	70	20	20

住宅の種類	高齢者のための設備がある							高齢者等のための設備がない
	手すりがある			またぎやすい浴槽	廊下などが車いすで通行可能な幅	段差のない屋内	道路から玄関まで車いすで通行可能	
	階段	居室	その他					
総数	4,050	230	80	2,020	1,780	2,230	890	4,300
専用住宅	3,920	220	80	1,950	1,730	2,190	850	4,250
一戸建	3,630	200	80	1,740	1,580	1,830	770	2,580
長屋建	-	0	-	10	-	10	-	100
共同住宅	280	20	-	200	150	350	90	1,560
その他	-	-	-	-	-	-	-	0
持ち家	3,570	200	80	1,730	1,560	1,830	760	2,460
一戸建	3,570	200	80	1,730	1,560	1,830	760	2,440
長屋建	-	-	-	-	-	-	-	-
共同住宅	-	-	-	-	-	-	-	20
その他	-	-	-	-	-	-	-	0
借家	350	20	-	220	170	360	90	1,800
一戸建	60	-	-	10	20	0	0	150
長屋建	-	0	-	10	-	10	-	100
共同住宅	280	20	-	200	150	350	90	1,540
その他	-	-	-	-	-	-	-	-
店舗その他の併用住宅	130	10	-	70	40	30	40	40

資料:住宅・土地統計調査

10-11 住宅の建て方別、構造別、耐震改修工事の状況別、持ち家数

平成30年10月1日現在

建て方 建物の構造	総数	2014年以降に耐震工事をした						工事をしていない
		計	壁の新設・補強	筋かいの設置	基礎の補強	金具による補強	その他	
総数	8,100	170	100	70	80	30	-	7,930
木造	5,160	70	50	10	20	10	-	5,090
防火木造	2,490	70	40	40	50	20	-	2,420
非木造	440	30	10	30	10	-	-	410
その他	10	-	-	-	-	-	-	10
一戸建	8,080	170	100	70	80	30	-	7,910
木造	5,150	70	50	10	20	10	-	5,070
防火木造	2,490	70	40	40	50	20	-	2,420
非木造	430	30	10	30	10	-	-	400
その他	10	-	-	-	-	-	-	10
長屋建	-	-	-	-	-	-	-	-
木造	-	-	-	-	-	-	-	-
防火木造	-	-	-	-	-	-	-	-
非木造	-	-	-	-	-	-	-	-
その他	-	-	-	-	-	-	-	-
共同住宅	20	-	-	-	-	-	-	20
木造	10	-	-	-	-	-	-	10
防火木造	-	-	-	-	-	-	-	-
非木造	10	-	-	-	-	-	-	10
その他	-	-	-	-	-	-	-	-
その他	0	-	-	-	-	-	-	0
木造	0	-	-	-	-	-	-	0
防火木造	-	-	-	-	-	-	-	-
非木造	-	-	-	-	-	-	-	-
その他	-	-	-	-	-	-	-	-

資料:住宅・土地統計調査

10-12 空き家の種類別、腐朽・破損の有無別、建て方別、構造別、空き家数

平成30年10月1日現在

		総数	二次的住宅	賃貸用の住宅	売却用の住宅	その他の住宅	
総数	総数	2,740	310	1,010	10	1,420	
	一戸建	木造	1,550	300	10	10	1,240
		非木造	70	10	-	-	60
	長屋建・共同住宅・その他	木造	200	-	180	-	10
		非木造	920	-	810	-	100
腐朽・破損あり	計	600	80	160	-	350	
	一戸建	木造	440	80	10	-	350
		非木造	10	-	-	-	10
	長屋建・共同住宅・その他	木造	20	-	20	-	-
		非木造	130	-	130	-	-
腐朽・破損なし	計	2,140	230	840	10	1,060	
	一戸建	木造	1,110	220	-	10	890
		非木造	60	10	-	-	50
	長屋建・共同住宅・その他	木造	170	-	160	-	10
		非木造	790	-	690	-	100

資料:住宅・土地統計調査

11 運輸・通信

11-1 原動機付自転車台数

各年4月1日現在

	50CC以下		90CC以下		125CC以下	
	課税	非課税減免	課税	非課税減免	課税	非課税減免
	台	台	台	台	台	台
平成13年	2,838	18	116	41	49	8
14	2,672	18	113	40	45	8
15	2,549	12	141	3	49	8
16	2,441	12	136	3	48	8
17	2,341	12	128	3	51	8
18	2,261	12	119	3	60	8
19	2,166	12	118	3	62	8
20	2,047	12	118	3	58	8
21	1,979	12	119	3	67	8
22	1,869	12	112	3	78	8
23	1,773	12	108	3	84	8
24	1,666	12	95	3	86	8
25	1,572	12	88	3	92	8
26	1,477	12	89	3	103	8
27	1,400	13	78	3	126	8
28	1,312	14	72	3	135	8
29	1,232	15	78	3	150	8
30	1,151	15	72	3	148	8
31	1,111	13	69	3	155	8
令和2年	1,042	14	62	3	164	8
3	1,012	14	70	3	172	8
4	982	13	75	3	179	8

資料：小浜市税務課

11-2 JR旅客の乗車人員（1日平均）

年度	小浜駅			東小浜駅			勢浜駅		
	乗車人員			乗車人員			乗車人員		
	総数	定期外	定期	総数	定期外	定期	総数	定期外	定期
	人	人	人	人	人	人	人	人	人
平成17年度	1,279	314	965	509	52	457	41	2	39
18	1,285	321	964	473	51	422	37	2	35
19	1,267	305	962	484	50	434	32	1	31
20	1,248	302	945	484	51	433	29	1	28
21	1,182	278	905	469	45	423	31	2	29
22	1,136	262	875	429	49	380	30	1	29
23	1,098	243	855	418	44	374	32	2	30
24	1,063	241	822	389	45	344	36	2	34
25	1,060	229	831	414	43	372	35	2	33
26	987	216	771	395	41	354	28	1	27
27	1,006	220	785	395	41	354	31	2	29
28	969	208	760	390	41	349	34	1	32
29	921	198	722	376	39	337	34	1	32
30	889	189	701	359	36	324	35	1	34
令和元年度	834	182	652	335	35	300	32	1	31
2	714	115	599	278	26	252	27	0	27

年度	加斗駅			新平野駅		
	乗車人員			乗車人員		
	総数	定期外	定期	総数	定期外	定期
	人	人	人	人	人	人
平成17年度	109	14	95	90	3	87
18	102	14	88	95	3	92
19	96	12	84	97	3	94
20	87	12	75	105	3	102
21	81	11	70	101	3	98
22	82	10	72	87	2	84
23	79	9	70	81	2	79
24	81	9	72	72	2	70
25	80	8	72	78	3	76
26	72	7	65	70	2	68
27	79	7	72	77	2	75
28	76	7	69	77	2	75
29	73	5	68	86	2	84
30	70	4	66	81	1	79
令和元年度	62	4	58	75	1	74
2	53	3	50	68	1	67

資料：福井県政策統計・情報課 福井県統計年鑑

11-3 車種別、自動車台数

各年度3月31日現在

年度	総数	登録車							
		計	貨物			乗合 普通・小型	乗用		特殊 用途
			普通	小型	被けん引		普通	小型	
	台	台	台	台	台	台	台	台	台
平成18年度	24,351	13,227	585	1,321	6	77	3,954	6,729	555
19	24,103	12,756	564	1,246	6	21	56	10,318	545
20	24,073	12,513	547	1,160	5	77	3,901	6,302	521
21	24,241	12,418	526	1,101	5	78	3,970	6,211	527
22	24,325	12,360	519	1,080	5	85	4,039	6,085	547
23	24,498	12,329	514	1,028	5	86	4,110	6,043	543
24	24,587	12,227	523	988	5	81	4,155	5,928	547
25	24,694	12,074	507	938	5	82	4,262	5,761	519
26	24,757	11,914	494	909	5	83	4,281	5,633	509
27	24,749	11,818	508	907	5	84	4,280	5,527	507
28	24,754	11,824	492	909	4	82	4,354	5,475	508
29	24,814	11,789	506	928	3	86	4,435	5,309	522
30	24,853	11,821	528	923	4	92	4,514	5,224	536
令和元年度	24,534	11,624	535	924	7	95	4,558	5,131	534
2	24,595	11,671	552	910	7	104	4,659	5,056	546

年度	小型二輪 (200CCを 超える)	軽自動車			
		二輪(200CC～ 2500CC)	貨物	乗用	特殊 用途
	台	台	台	台	台
平成18年度	252	250	4,542	6,026	54
19	273	249	4,494	6,275	56
20	290	269	4,429	6,517	55
21	304	265	4,413	6,786	55
22	311	266	4,339	6,990	59
23	330	277	4,359	7,143	60
24	325	293	4,401	7,281	60
25	332	310	4,306	7,611	61
26	342	310	4,279	7,853	59
27	347	313	4,212	8,001	58
28	353	314	4,134	8,075	54
29	349	326	4,116	8,186	48
30	345	322	4,081	8,234	50
令和元年度	354	…	4,062	8,286	48
2	370	…	4,021	8,317	53

資料：福井県政策統計・情報課 福井県統計年鑑

※登録車は自・営の計

※二輪（200CC～2500CC）は令和元年度より集計されていない

12 電気・上水道

12-1 上水道の普及状況

各年度3月31日現在

年度	人口	上水道		簡易水道		飲料水供給施設		合計		普及率
		箇所	給水人口	箇所	給水人口	箇所	給水人口	箇所	給水人口	
	人		人		人		人		人	%
平成19年度	31,855	1	24,296	15	5,958	5	265	21	30,519	95.8
20	31,728	1	24,288	15	5,907	5	257	21	30,452	96.0
21	31,594	1	24,184	15	5,887	5	254	21	30,315	96.0
22	31,386	1	25,558	14	4,857	5	245	20	30,660	97.7
23	31,169	1	25,433	14	4,774	5	242	20	30,449	97.7
24	31,131	1	25,528	14	4,711	5	237	20	30,476	97.9
25	30,763	1	25,225	14	4,632	5	235	20	30,092	97.8
26	30,456	1	24,694	14	4,652	5	234	20	29,580	97.1
27	30,227	1	24,974	14	4,676	5	226	20	29,876	98.8
28	29,922	1	24,737	14	4,421	5	223	20	29,381	98.2
29	29,532	1	24,481	14	4,292	5	225	20	28,998	98.2
30	29,262	1	24,201	14	4,217	4	168	19	28,586	97.7
令和元年度	29,007	1	24,080	14	4,134	3	133	18	28,347	97.7
2	28,814	1	23,961	14	4,067	3	135	18	28,163	97.7

資料：福井県政策統計・情報課 福井県統計年鑑

※人口は、住民基本台帳の人口

12-2 上水道の利用状況

各年度3月31日現在

年度	施設数	現在給水人口	計画1人1日最大給水量	年間給水量			1日当りの給水量	
				給水量	有収水量	有収率	給水量	有収水量
		人	リットル	千m ³	千m ³	%	千m ³	千m ³
平成19年度	1	24,296	625	3,446	3,040	88.2	9.4	8.3
20	1	24,288	625	3,446	2,991	86.8	9.4	8.2
21	1	24,184	625	3,436	3,002	87.4	9.4	8.2
22	1	25,558	625	3,496	3,146	90.0	9.6	8.6
23	1	25,433	625	3,653	3,138	85.9	10.0	8.6
24	1	25,528	625	3,317	3,040	91.6	9.1	8.3
25	1	25,225	625	3,279	2,984	91.0	9.0	8.2
26	1	24,694	625	3,251	2,960	91.0	8.9	8.1
27	1	24,974	625	3,183	2,894	90.9	8.7	7.9
28	1	24,737	625	3,175	2,886	90.9	8.7	7.9
29	1	24,481	625	3,174	2,885	90.9	8.7	7.9
30	1	24,201	625	3,097	2,833	91.5	8.5	7.8
令和元年度	1	24,080	625	3,073	2,839	92.4	8.4	7.8
2	1	23,961	625	3,073	2,855	92.9	8.4	7.8

資料：福井県政策統計・情報課 福井県統計年鑑

12-3 電話施設数

各年度3月末現在

年度	一般加入電話 (台)			INSネット			公衆電話 (台)		
	計	事務用	住宅用	計	事務用	住宅用	計	デジタル	アナログ
平成25年度	6,941	1,923	5,018	1,073	950	123	76	25	51
26	6,545	1,784	4,761	964	861	103	73	25	48
27	6,168	1,652	4,516	848	759	89	71	23	48
28	5,944	1,592	4,352	768	687	81	70	19	51
29	5,636	1,471	4,165	663	585	78	67	19	48
30	5,431	1,439	3,992	628	557	71	66	18	48
令和元年度	5,061	1,320	3,741	568	500	68	65	18	47
2	4,745	1,345	3,400	527	473	54	64	18	46

資料：福井県政策統計・情報課 福井県統計年鑑

12-4 発電量 (県計)

単位：千Kwh

年度	計	水力	火力	原子力	風力	太陽光
平成28年度	10,503,508	1,339,894	9,134,209	-	15,596	13,809
29	23,348,239	1,755,541	8,629,559	12,907,537	36,396	19,206
30	40,602,094	1,724,375	8,741,820	30,092,475	23,476	19,948
令和元年度	35,664,084	1,637,591	7,253,118	26,717,218	31,785	24,372
2	24,959,726	1,676,166	7,876,795	15,335,042	42,245	29,479

資料：福井県政策統計・情報課 福井県統計年鑑

13 社会福祉

13-1 国民年金事業の適用・保険料収納状況

	年度	被保険者(人)			保険料収納 千円
		第1号	任意	第3号	
福井県	平成21年度	103,130	1,281	49,669	9,793,187
	22	98,084	1,191	48,622	9,415,284
	23	95,622	1,127	47,290	9,191,794
	24	93,100	984	46,205	9,354,477
	25	89,262	874	45,362	9,368,213
	26	84,641	769	44,446	9,041,302
	27	80,473	745	43,278	8,316,112
	28	76,480	712	41,005	8,259,325
	29	73,084	646	39,603	7,530,196
	30	70,744	551	38,243	7,613,251
	令和元年度	69,122	593	36,548	7,473,293
	2	68,310	625	34,836	7,223,705
小浜市	平成21年度	4,084	29	1,857	394,905
	22	3,867	26	1,852	379,085
	23	3,854	28	1,789	364,440
	24	3,670	34	1,765	375,797
	25	3,582	27	1,716	373,200
	26	3,426	26	1,723	363,089
	27	3,287	25	1,713	335,393
	28	3,079	27	1,633	337,008
	29	2,858	16	1,618	308,949
	30	2,714	13	1,524	306,410
	令和元年度	2,604	15	1,462	294,302
	2	2,555	10	1,391	286,024
令和2年度	福井市	25,137	289	12,420	2,524,685
	敦賀市	5,400	41	4,244	526,106
	大野市	2,742	34	941	321,061
	勝山市	1,831	20	585	209,606
	鯖江市	6,097	30	3,035	664,336
	あわら市	2,419	18	1,007	245,400
	越前市	6,824	54	3,376	743,927
	坂井市	7,644	64	4,061	820,884

資料: 福井県政策統計・情報課 福井県統計年鑑

13-2 国民年金事業（基礎年金）の年金給付状況

年度	年金の給付状況							
	総数		老齢基礎年金		障害基礎年金		遺族基礎年金	
	件数	金額	件数	金額	件数	金額	件数	金額
	件	千円	件	千円	件	千円	件	千円
平成18年度	6,462	4,656,596	5,895	4,169,520	479	418,900	88	68,176
19	6,731	4,847,579	6,174	4,368,093	488	425,405	69	54,081
20	7,071	5,091,001	6,507	4,607,478	491	425,850	73	57,673
21	7,415	5,340,206	6,806	4,815,906	537	466,475	72	57,825
22	7,541	5,430,658	6,933	4,906,743	530	460,654	78	63,261
23	7,752	5,565,962	7,143	5,042,260	541	467,471	68	56,231
24	8,091	5,800,938	7,472	5,272,861	552	473,139	67	54,938
25	8,435	6,059,177	7,818	5,532,741	562	481,691	55	44,745
26	8,753	6,210,267	8,143	5,697,778	564	474,906	46	37,583
27	8,949	6,419,457	8,319	5,886,686	574	487,726	56	45,045
28	9,117	6,550,831	8,488	6,018,443	581	494,481	48	37,907
29	9,301	6,663,667	8,665	6,130,207	581	492,760	55	40,699
30	9,365	6,723,064	8,711	6,177,473	588	498,753	66	46,838
令和元年度	9,448	6,790,332	8,796	6,245,302	592	501,384	60	43,646
2	9,551	6,888,274	8,892	6,336,073	599	507,910	60	44,290

資料：福井県政策統計・情報課 福井県統計年鑑

13-3 国民年金事業（老齢福祉年金）の年金給付状況

年度	総数	
	件数	金額
	件	千円
平成18年度	10	2,029
19	10	2,029
20	6	1,217
21	3	406
22	2	406
23	1	—
24	—	—
25	—	—
26	—	—
27	—	—
28	—	—
29	—	—
30	—	—
令和元年度	—	—
2	—	—

資料：福井県政策統計・情報課 福井県統計年鑑

13-4 国民年金事業（旧法年金）の年金給付状況

年度	年金の給付状況					
	総数		老齢年金		障害年金	
	件数	金額	件数	金額	件数	金額
	件	千円	件	千円	件	千円
平成17年度	2,145	782,389	2,061	715,354	66	58,395
18	1,983	722,970	1,905	661,659	60	52,872
19	1,790	649,502	1,724	598,445	50	43,565
20	1,629	589,003	1,570	542,835	46	40,001
21	1,489	537,196	1,433	493,801	43	37,228
22	1,327	478,962	1,273	437,808	40	34,456
23	1,166	419,961	1,122	386,665	32	27,611
24	1,031	365,975	990	335,336	29	24,971
25	902	318,818	867	292,690	25	21,423
26	773	268,339	739	243,449	24	20,286
27	654	228,000	624	206,086	21	17,942
28	564	196,031	538	176,256	20	17,162
29	464	162,062	439	142,702	20	17,144
30	373	128,858	351	111,736	18	15,391
令和元年度	311	107,063	291	91,729	16	13,651
2	266	92,443	247	77,860	15	12,898

年度	年金の給付状況					
	母子年金		寡婦年金		遺児年金	
	件数	金額	件数	金額	件数	金額
	件	千円	件	千円	件	千円
平成17年度	—	—	18	8,640	—	—
18	—	—	18	8,439	—	—
19	—	—	16	7,492	—	—
20	—	—	13	6,167	—	—
21	—	—	13	6,167	—	—
22	—	—	14	6,698	—	—
23	—	—	12	5,685	—	—
24	—	—	12	5,668	—	—
25	—	—	10	4,705	—	—
26	—	—	10	4,604	—	—
27	—	—	9	3,972	—	—
28	—	—	6	2,613	—	—
29	—	—	5	2,214	—	—
30	—	—	4	1,731	—	—
令和元年度	—	—	4	1,682	—	—
2	—	—	4	1,685	—	—

資料：福井県政策統計・情報課 福井県統計年鑑

13-5 障がい区分別、身体障害者手帳所持者数

年度	総数	視覚障害	聴覚平衡機能障害	音声言語そしゃく	肢体不自由	内部障害
	人	人	人	人	人	人
平成18年度	1,603	171	162	19	834	417
19	1,594	155	162	17	831	429
20	1,625	154	166	15	832	458
21	1,663	152	164	17	842	488
22	1,804	155	168	18	915	548
23	1,687	143	154	15	865	510
24	1,729	140	146	16	892	535
25	1,723	139	148	14	902	520
26	1,569	123	116	17	825	488
27	1,538	117	113	17	808	483
28	1,546	121	116	17	802	490
29	1,541	115	115	17	800	494
30	1,511	114	108	16	772	501
令和元年度	1,505	106	118	15	757	509
2	1,473	103	112	17	732	509

資料：福井県政策統計・情報課 福井県統計年鑑

13-6 生活保護世帯数および人員

各年3月31日現在

年	保護世帯	保護人員	扶助別人員						
			総数	生活	住宅	教育	介護	医療	出産・生業・葬祭
	世帯	人	人	人	人	人	人	人	人
平成19年	98	130	360	110	81	7	31	128	3
20	94	116	303	82	72	4	28	116	1
21	101	123	305	93	82	7	21	102	-
22	107	125	323	101	84	4	20	114	-
23	128	160	403	137	107	11	27	120	1
24	133	173	416	143	115	8	24	122	4
25	135	171	440	145	114	9	24	145	3
26	133	171	460	152	121	8	25	152	2
27	139	176	485	162	128	7	25	161	2
28	146	187	518	175	136	7	23	174	3
29	145	184	488	160	127	6	25	168	2
30	140	172	416	146	118	5	25	117	5
31	134	167	405	137	110	5	25	125	3
令和2年	128	162	378	136	110	6	21	102	3
3	129	155	364	130	108	4	17	103	2

資料：福井県政策統計・情報課 福井県統計年鑑

※ 出産・生業・葬祭扶助人員は年間延べ人員

13-7 保育所数および入所者数

各年4月1日現在

	保育所数			入所者数		
	計	公立	私立	計	公立	私立
	カ所	カ所	カ所	人	人	人
平成21年	17	15	2	888	761	127
22	16	13	3	894	626	268
23	15	12	3	899	613	286
24	15	12	3	866	578	288
25	14	11	3	866	578	288
26	14	11	3	868	580	288
27	14	9	5	861	404	457
28	14	9	5	924	438	486
29	14	9	5	905	413	492
30	14	9	5	894	418	476
31	15	9	6	898	422	476
令和2年	15	9	6	933	438	495
3	16	9	7	1,001	437	564
4	16	9	7	978	415	563

資料:小浜市子ども未来課

※「保育所」には認定こども園を含む。

※認定こども園における入所者数は、保育園部のみを掲載

13-8 年齢別、保育所入所者数

各年4月1日現在

	満0歳	満1歳	満2歳	満3歳	満4歳	満5歳
	人	人	人	人	人	人
平成21年	15	65	131	210	220	247
22	17	86	121	227	218	225
23	16	79	143	209	230	222
24	18	76	126	210	211	225
25	19	88	124	207	215	213
26	15	98	134	204	207	210
27	17	97	141	189	213	204
28	15	126	143	221	203	216
29	19	119	166	176	221	204
30	15	118	155	203	180	223
31	23	145	139	208	202	181
令和2年	13	136	178	184	216	206
3	27	129	179	227	203	236
4	17	152	161	210	236	202

資料:小浜市子ども未来課

※「保育所」には認定こども園を含む。

13-9 幼保連携型認定こども園、園児数および教員数等

各年5月1日現在

年度	こども園数 (公立・私立)	学級数	園児数			教育・保育職員数(本務者)			その他の職員数 (本務者)	教員(本務者)1人 当り園児数
			総数	男	女	総数	男	女		
	園	学級	人	人	人	人	人	人	人	人
平成27年度	1	6	168	97	71	24	-	24	-	7.0
28	1	6	171	98	73	18	-	18	-	9.5
29	1	6	165	84	81	21	-	21	-	7.9
30	1	6	151	75	76	18	-	18	-	8.4
令和元年度	1	6	147	66	81	19	-	19	-	7.7
2	1	6	142	64	78	21	-	21	-	6.8
3	3	13	409	205	204	60	3	57	4	6.8
4	3	14	400	205	195	66	3	63	5	6.1

資料：福井県政策統計・情報課 学校基本調査

※ 令和4年度は速報値

13-10 幼保連携型認定こども園、年齢別、在園者数

各年5月1日現在

年度	総数	0歳在園者			満1歳在園者			満2歳在園者		
		計	男	女	計	男	女	計	男	女
	人	人	人	人	人	人	人	人	人	人
平成27年度	168	1	-	1	9	4	5	19	10	9
28	171	1	1	-	14	7	7	17	8	9
29	165	1	-	1	16	11	5	19	9	10
30	151	1	1	-	15	10	5	23	13	10
令和元年度	147	3	-	3	13	4	9	19	11	8
2	142	3	1	2	14	5	9	16	6	10
3	409	9	3	6	44	22	22	48	19	29
4	400	9	7	2	44	18	26	56	25	31

年度	3歳在園者			4歳在園者			5歳在園者		
	計	男	女	計	男	女	計	男	女
	人	人	人	人	人	人	人	人	人
平成27年度	42	21	21	53	38	15	44	24	20
28	43	22	21	44	22	22	52	38	14
29	39	17	22	44	23	21	46	24	22
30	29	13	16	43	19	24	40	19	21
令和元年度	37	16	21	33	16	17	42	19	23
2	39	20	19	36	15	21	34	17	17
3	108	56	52	95	54	41	105	51	54
4	93	46	47	103	54	49	95	55	40

資料：福井県政策統計・情報課 学校基本調査

※ 令和4年度は速報値

13-11 男女別、高齢者世帯員数

各年4月1日現在

	ひとり暮らし高齢者			高齢者 2人世帯
	総数	男	女	
	人	人	人	世帯
平成18年	902	197	705	965
19	922	196	726	969
20	961	233	728	975
21	951	232	719	949
22	977	243	734	918
23	993	269	724	926
24	1,021	290	731	881
25	1,033	294	739	873
26	1,005	272	733	897
27	983	259	724	807
28	1,098	329	769	931
29	1,130	336	794	905
30	1,175	358	817	886
31	1,203	396	807	962
令和2年	1,206	417	789	919
3	1,214	402	812	918
4	1,223	406	817	829

資料:小浜市高齢・障がい者元気支援課

13-12 地区別、高齢者世帯数

各年4月1日現在

	平成31年		令和2年		令和3年		令和4年	
	ひとり 暮らし 高齢者	高齢者 世帯	ひとり 暮らし 高齢者	高齢者 世帯	ひとり 暮らし 高齢者	高齢者 世帯	ひとり 暮らし 高齢者	高齢者 世帯
総数	1,203	962	1,206	919	1,214	918	1,223	829
小 浜	261	225	266	213	262	213	253	193
雲 浜	274	161	266	152	268	151	272	146
西 津	141	107	139	104	146	104	157	88
内外海	31	12	31	11	31	11	29	11
国 富	47	48	44	48	50	48	50	39
宮 川	19	17	18	16	19	16	23	11
松 永	30	38	33	33	35	33	35	29
遠 敷	104	82	100	80	98	80	96	72
今 富	151	140	156	141	151	141	152	130
口名田	79	71	80	70	84	70	84	63
中名田	34	39	39	31	37	31	39	30
加 斗	32	22	34	20	33	20	33	17

資料:小浜市高齢・障がい者元気支援課 民生委員調べ

13-13 介護保険要介護認定者数

各年9月末日現在

年次	総数		要支援	要介護1	要介護2	要介護3	要介護4	要介護5	65歳以上人口	65歳以上認定者出現率
	人	第2号認定者数(別計)								
平成19年	1,432	(32)	266	198	306	250	243	169	8,565	16.7
20	1,475	(33)	302	251	258	253	242	169	8,594	17.2
21	1,541	(33)	302	257	286	266	248	182	8,726	17.7
22	1,552	(30)	296	289	288	236	262	181	8,685	17.9
23	1,588	(35)	263	296	311	255	268	195	8,550	18.6
24	1,630	(38)	276	284	328	246	284	212	8,662	18.8
25	1,730	(31)	306	322	326	271	279	226	8,906	19.4
26	1,737	(25)	353	308	324	264	288	200	9,096	19.1
27	1,751	(30)	381	285	334	261	299	191	9,213	19.0
28	1,732	(37)	361	227	377	277	300	190	9,267	18.7
29	1,730	(35)	256	233	433	315	302	191	9,328	18.6
30	1,666	(35)	200	234	432	333	282	185	9,256	18.0
令和元年	1,672	(37)	224	212	453	348	269	166	9,244	18.1
2	1,714	(34)	259	231	436	335	291	162	9,343	18.3
3	1,710	(37)	258	274	390	290	327	171	9,277	18.4
4	1,704	(33)	257	205	420	318	317	187	9,211	18.5

資料:小浜市高齢・障がい者元気支援課

13-14 献血の状況

年度	稼働日数	人数
	日	人
平成19年度	7	587
20	8	619
21	9	669
22	9	675
23	10	784
24	9	640
25	13	784
26	12	705
27	14	750
28	12	692
29	12	652
30	13	677
令和元年度	12	628
2	13	646
3	16	695

資料:小浜市市民福祉課

※ 住所地は問わず小浜市で献血した人

13-15 共同募金の状況

	目標額	実績内容			
		総額	戸別募金	街頭募金	法人募金
	円	円	円	円	円
平成17年	4,339,000	5,485,857	3,726,411	303,882	1,144,000
18	4,304,000	5,254,018	3,613,791	280,771	1,133,000
19	4,276,000	5,246,383	3,586,947	330,408	1,162,000
20	4,278,000	5,098,974	3,450,546	269,094	1,207,000
21	5,384,000	5,244,079	3,273,324	306,115	1,235,500
22	5,401,000	5,633,271	3,295,719	257,317	1,156,000
23	5,440,000	5,708,390	3,265,320	191,526	1,179,800
24	5,542,000	5,757,682	3,155,521	183,576	1,161,000
25	5,771,000	5,952,090	3,061,267	155,379	1,157,483
26	5,773,000	4,938,027	3,082,758	155,569	1,078,000
27	5,575,000	4,867,578	2,925,709	137,600	1,088,000
28	5,500,000	5,184,986	2,960,359	143,140	1,029,000
29	5,250,000	5,292,289	2,774,021	143,409	1,081,000
30	6,600,000	6,803,325	4,362,996	185,917	1,080,000
令和元年	6,600,000	6,832,332	4,381,766	233,946	1,109,000
2	6,600,000	6,353,157	4,257,936	96,218	922,500
3	6,600,000	6,151,485	4,266,938	91,284	980,000

	実績内容				
	職域募金	学校募金	個人大口募金	その他	達成率
	円	円	円	円	%
平成17年	-	54,574	-	256,990	126.4
18	166,723	21,889	-	37,844	122.0
19	43,800	38,382	50,000	34,846	122.6
20	48,400	68,999	-	54,935	119.1
21	55,650	30,979	-	344,511	97.4
22	26,741	10,186	416,693	470,615	104.3
23	42,200	77,214	651,895	300,435	104.9
24	81,152	66,481	730,993	378,959	103.8
25	32,755	49,823	1,193,071	302,312	103.1
26	52,647	43,993	213,887	311,173	85.5
27	71,010	50,651	318,988	275,620	87.3
28	22,000	30,000	532,424	468,063	94.3
29	18,977	130,000	406,646	738,236	100.8
30	20,000	111,729	461,545	581,138	103.1
令和元年	16,770	106,598	401,382	582,870	103.5
2	116,892	4,900	611,645	343,066	96.3
3	36,979	6,230	88,000	682,054	93.2

資料：小浜市社会福祉協議会

14 保健衛生・環境

14-1 国民健康保険事業（給付）

年度	被保険者		保険税	
	(一般・退職)		(一般・退職) (現年度分調定額)	
	世帯数	人数	1世帯あたり	1人あたり
	世帯	人	円	円
平成25年度	4,453	7,695	147,118	85,135
26	4,415	7,532	144,735	84,839
27	4,367	7,319	140,271	83,695
28	4,220	6,942	139,165	84,598
29	4,051	6,565	137,385	84,775
30	3,956	6,300	125,765	78,972
令和元年	3,878	6,090	125,002	79,599
2	3,819	5,932	135,997	87,555
3	3,784	5,810	137,855	89,784

年度	療養の給付等				任意給付	
	一般被保険者分		退職者分		出産育児一時金	葬祭費
	一人あたり		一人あたり			
	費用額	保険者負担額	費用額	保険者負担額	円	円
	円	円	円	円	円	円
平成25年度	324,361	270,290	338,984	271,465	390,000 (420,000)	50,000
26	328,206	273,067	361,318	296,968	404,000 (420,000)	50,000
27	350,210	292,140	357,463	291,467	404,000 (420,000)	50,000
28	363,609	306,977	419,225	349,892	404,000 (420,000)	50,000
29	360,748	304,479	479,464	406,578	404,000 (420,000)	50,000
30	395,712	334,867	576,228	535,874	404,000 (420,000)	50,000
令和元年	414,627	354,012	627,459	565,922	404,000 (420,000)	50,000
2	401,093	450,689	0	0	404,000 (420,000)	50,000
3	401,957	451,698	0	0	408,000 (420,000)	50,000

資料：小浜市市民福祉課

※ 保険税（現年度分調定額）は、医療給付費と後期高齢者支援金を合計した額

※ 保険者負担額は、医療給付費と高額医療養費を合計した額

※ 出産育児一時金の（ ）内は、産科医療補償制度に加入する分娩機関で分娩した場合の金額

平成26年度の金額は平成27年1月1日から適用

令和3年度のコ金額は令和4年1月1日から適用

14-2 母の年齢別、出生数

年度	総数	～14歳	15～19歳	20～24歳	25～29歳	30～34歳	35～39歳	40～44歳	45歳～
	人	人	人	人	人	人	人	人	人
平成27年度	224	-	2	18	70	66	53	15	-
28	246	-	1	31	70	81	53	10	-
29	231	-	2	21	79	73	43	13	-
30	209	-	2	18	73	66	40	10	-
令和元年度	224	-	1	17	75	74	44	13	-
2	195	-	2	23	63	67	34	5	1

資料：福井県地域福祉課 衛生統計年報人口動態統計

14-3 体重別、男女別、出生数

年度	総数			1Kg未満			1.0～1.4Kg		
	計	男	女	計	男	女	計	男	女
	人	人	人	人	人	人	人	人	人
平成27年度	224	112	112	-	-	-	-	-	-
28	246	123	123	1	-	1	-	-	-
29	231	114	117	-	-	-	-	-	-
30	209	118	91	-	-	-	-	-	-
令和元年度	224	115	109	-	-	-	-	-	-
2	195	95	100	2	1	1	1	-	1

年度	1.5～1.9Kg			2.0～2.5Kg			2.5Kg（丁度）		
	計	男	女	計	男	女	計	男	女
	人	人	人	人	人	人	人	人	人
平成27年度	2	2	-	26	9	17	-	-	-
28	3	2	1	24	12	12	-	-	-
29	1	-	1	19	8	11	-	-	-
30	3	-	3	17	9	8	1	-	1
令和元年度	1	-	1	20	10	10	-	-	-
2	1	1	-	9	5	4	-	-	-

年度	2.501Kg以上		
	計	男	女
	人	人	人
平成27年度	196	101	95
28	218	109	109
29	211	106	105
30	188	109	79
令和元年度	203	105	98
2	182	88	94

14-4 年齢別、死亡数

年度	総数	0～4歳	5～9歳	10～14歳	15～19歳	20～24歳	25～29歳	30～34歳
	人	人	人	人	人	人	人	人
平成22年度	426	-	-	-	-	-	1	-
23	422	-	-	-	-	-	-	1
24	377	1	-	-	-	2	1	-
25	407	1	-	-	2	1	-	1
26	421	1	-	1	1	1	-	-
27	413	-	-	-	-	-	-	1
28	415	1	1	-	-	-	1	2
29	443	2	-	-	-	-	1	3
30	407	-	-	-	-	1	2	1
令和元年度	371	-	-	-	2	-	-	-
2	453	-	-	-	1	-	3	1

	35～39歳	40～44歳	45～49歳	50～54歳	55～59歳	60～64歳	65～69歳	70～74歳
	人	人	人	人	人	人	人	人
平成22年度	1	3	4	7	6	15	23	31
23	1	4	1	8	8	15	17	23
24	1	2	1	8	10	14	11	25
25	2	1	2	5	10	23	18	31
26	0	2	2	3	8	19	24	24
27	2	3	1	7	8	9	28	26
28	1	1	2	4	8	13	29	31
29	2	3	1	1	6	10	17	32
30	-	1	-	4	4	12	20	30
令和元年度	1	2	4	2	5	15	15	44
2	-	-	4	8	2	10	24	32

	75～79歳	80～84歳	85～89歳	90～94歳	95～99歳	100歳以上
	人	人	人	人	人	人
平成22年度	49	88	94	66	33	5
23	68	91	85	68	28	4
24	46	63	78	72	33	9
25	56	73	89	63	22	8
26	54	74	75	84	43	5
27	42	80	86	84	31	5
28	44	62	106	70	31	8
29	42	70	102	99	39	13
30	38	72	97	73	47	5
令和元年度	29	54	77	87	30	4
2	42	67	103	94	52	10

資料：福井県地域福祉課 衛生統計年報人口動態統計

14-5 医療従事者数

各年12月31日現在

年次	医師	歯科医師	薬剤師	保健師	助産師	看護師 准看護師
	人	人	人	人	人	人
平成14年	61	16	32	17	14	368
16	62	16	35	15	11	327
18	62	15	40	22	15	394
20	62	15	47	21	14	417
22	69	14	47	19	21	448
24	69	15	48	24	21	459
26	67	15	44	25	19	459
28	68	14	47	26	22	469
30	68	15	53	28	23	459

資料：福井県政策統計・情報課 福井県統計年鑑

14-6 婚姻件数（その年に結婚生活に入った者）

年度	婚姻件数				平均婚姻年齢			
	初婚		再婚		初婚		再婚	
	男	女	男	女	男	女	男	女
	人	人	人	人	歳	歳	歳	歳
平成16年度	128	127	26	27	29.0	28.9	42.5	38.2
17	125	137	25	13	29.5	26.8	40.4	36.5
18	122	126	24	20	30.4	27.1	40.7	38.1
19	124	141	29	12	29.6	27.7	40.3	38.0
20	129	126	24	27	30.6	27.9	40.7	35.8
21	132	127	23	28	30.6	27.7	46.9	36.8
22	114	117	21	18	31.3	28.7	38.3	34.0
23	120	125	23	18	30.1	28.1	38.4	34.7
24	118	112	19	25	31.3	28.6	42.6	41.6
25	116	118	14	12	30.9	29.2	39.8	37.1
26	125	125	22	22	31.1	29.4	43.1	39.1
27	93	102	30	21	31.1	29.0	42.4	42.0
28	102	105	18	15	30.0	29.0	40.6	35.7
29	107	110	22	19	29.9	28.5	29.9	44.2
30	94	92	14	16	32.1	29.1	39.7	37.7
令和元年度	92	90	10	12	29.8	27.3	38.9	42.1
2	92	90	21	23	31.2	28.5	42.3	39.0

資料：福井県地域福祉課 衛生統計年報人口動態統計

14-7 ごみ処理の状況

			平成28年度	平成29年度	平成30年度	令和元年度	令和2年度	令和3年度
燃やすごみ	収集	収集	t 5,672	t 5,595	t 5,500	t 5,603	t 5,466	t 5,367
		計	5,672	5,595	5,500	5,603	5,466	5,367
	持込	家庭系	950	1,071	1,287	1,630	1,716	1,234
		事業系	1,437	1,484	1,460	1,407	1,391	1,545
		許可	1,668	1,741	1,809	1,881	1,843	1,882
計	4,055	4,296	4,556	4,918	4,950	4,661		
小計			9,727	9,891	10,056	10,521	10,416	10,028
不燃ごみ	収集	埋立て	327	339	339	334	355	322
		計	327	339	339	334	355	322
	持込	家庭系	221	239	290	308	331	325
		許可	0	0	0	0	0	0
		汚泥	54	50	57	41	40	36
		公用	23	21	27	25	24	16
		焼却灰	(928)	(917)	(925)	(985)	(1,032)	(866)
計	298	310	374	374	395	377		
小計			625	649	713	708	750	699
資源ごみ	収集	金物・空缶・有害	114	115	115	114	124	108
		ペットボトル	74	75	78	78	80	82
		ビン	191	187	175	166	160	152
		その他プラ	339	349	372	341	347	339
		その他紙	255	238	219	239	223	220
		新聞・雑誌・段ボール	313	261	213	199	289	267
	計	1,286	1,225	1,172	1,137	1,223	1,168	
	持込	許可	-	-	-	-	-	-
		事業系	51	59	59	64	32	31
		新聞・雑誌・段ボール	40	46	54	48	54	52
	計	91	105	113	112	86	83	
その他	古着拠点回収、機密文書処分等	33	20	20	20	26	20	
	集団回収(古紙・古繊維)	601	562	517	478	427	434	
計	634	582	537	498	453	454		
小計			2,011	1,912	1,822	1,747	1,762	1,705
合計(ごみ量総計)			12,363	12,452	12,591	12,976	12,928	12,432
資源化量	金属類	266	271	318	317	294	268	
	ビン類	254	223	229	205	201	187	
	ペットボトル	68	65	77	73	80	74	
	その他プラ	345	356	380	349	353	345	
	その他紙	255	239	219	239	223	220	
	新聞・雑誌・段ボール他	993	889	804	745	765	771	
	発砲スチロール類	1	1	1	1	1	1	
	プラ類	20	21	25	21	25	23	
	有害ごみ	20	12	20	10	20	10	
	合計(資源化量総計)			2,222	2,077	2,073	1,960	1,962

資料：小浜市環境衛生課

※ 平成24年度発行統計書から分類区分を変更

※ 平成22年度以降は、不燃ごみ持込計および小計から焼却灰を除く

14-8 公害苦情受付件数

年度	総数	大気汚染	水質汚濁	土壌汚染	騒音	振動	地盤沈下	悪臭	その他
平成14年度	3	2	-	-	1	-	-	-	-
15	15	6	-	-	1	-	-	2	6
16	14	7	1	-	1	-	-	-	5
17	6	2	-	-	-	-	-	1	3
18	12	1	4	-	1	-	-	1	5
19	12	-	2	-	1	-	-	2	7
20	12	-	2	-	1	-	-	2	7
21	6	-	-	-	-	-	-	-	6
22	16	-	2	-	1	-	-	-	13
23	14	5	1	-	2	-	-	2	4
24	17	5	2	-	2	-	-	1	7
25	18	6	2	-	0	-	-	1	9
26	9	5	1	-	1	-	-	1	1
27	26	14	2	-	4	-	-	2	4
28	23	6	3	-	1	-	-	6	7
29	21	9	7	1	2	-	-	1	1
30	12	5	1	-	1	-	-	2	3
令和元年度	9	-	3	-	1	-	-	3	2
2	13	4	1	-	1	-	-	5	2
3	16	-	1	-	1	-	1	11	3

資料：小浜市環境衛生課 環境保全対策の概要

14-9 ばい煙発生施設届出状況（大気汚染防止法）

各年度3月31日現在

施設の種類	平成29年度		平成30年度		令和元年度		令和2年度	
	工場数	施設数	工場数	施設数	工場数	施設数	工場数	施設数
総数	14	32	13	32	13	32	14	33
ボイラー	9	25	9	25	9	25	10	26
乾燥炉	3	5	3	5	3	5	3	5
焼却炉	1	2	1	2	1	2	1	2

資料：福井県環境政策課 環境白書

14-10 一般粉じん発生施設届出状況（大気汚染防止法）

各年度3月31日現在

施設の種類	平成29年度		平成30年度		令和元年度		令和2年度	
	工場数	施設数	工場数	施設数	工場数	施設数	工場数	施設数
総数	5	10	5	10	5	10	5	10
ベルトコンベア	3	6	3	6	3	6	3	6
破砕機	-	-	-	-	-	-	-	-
ふるい	-	-	-	-	-	-	-	-
土石の堆積場	2	4	2	4	2	4	2	4

資料：福井県環境政策課 環境白書

14-11 特定事業場届出状況（水質汚濁防止法）

各年度3月31日現在

業 種 名	事 業 場 数					
	平成27年度	平成28年度	平成29年度	平成30年度	令和元年度	令和2年度
総数	253	251	234	237	245	248
畜産農業	0	0	0	0	0	0
水産食料品製造業	7	6	6	6	6	6
みそ・しょうゆ等の製造業	3	2	2	2	2	2
パン・菓子製造業	1	1	0	0	0	0
飲料製造業	2	2	0	0	0	0
めん類製造業	2	2	1	1	1	1
豆腐製造業	6	6	2	2	2	2
新聞業・出版業・印刷業	1	1	1	1	1	1
有機化学工業製品製造業	0	0	0	0	1	1
医薬品製造業	1	1	1	1	1	1
生コンクリート製造業	3	3	2	2	2	2
砕石業	0	0	0	0	0	0
砂利採取業	0	0	0	0	0	0
酸またはアルカリによる表面処理施設	1	1	0	0	0	0
電気メッキ施設	1	1	1	1	1	1
旅館業	183	183	179	180	186	188
洗たく業	4	4	2	2	2	3
写真現像業・自動式フィルム現像洗浄施設	2	2	2	2	2	2
病院で病棟数が300以上であるものに設置される施設	1	1	1	1	1	1
自動式車両洗浄施設	9	9	8	10	11	11
科学技術に関する施設	7	7	7	7	7	7
一般廃棄物処理施設である焼却施設	1	1	1	1	1	1
し尿処理施設	13	13	13	13	13	13
下水道終末処理施設	1	1	1	1	1	1
共同汚水処理施設	4	4	4	4	4	4

資料：福井県環境政策課 環境白書

15 火災・事故

15-1 火災種別、火災発生件数（若狭消防組合管内）

	火災種別						焼損面積および台数					損害額
	総数	建物	林野	車両	船舶	その他	建物 (床面積)	林野	車両	船舶	その他	
	件	件	件	件	件	件	m ²	a	台	隻	m ²	千円
平成28年	26	12	-	3	-	11	655	-	7	-	-	20,679
29	13	6	-	4	-	3	155	-	6	-	-	30,717
30	23(9)	9(6)	-	2(1)	-	12(2)	540(259)	-	4(1)	-	-	46,858(33,457)
令和元年	26(15)	10(7)	-	9(4)	-	7(4)	1,143(1,143)	-	12(6)	-	-	78,748(74,035)
2	22(12)	11(3)	-	3(1)	1(1)	7(7)	544(72)	-	3(1)	-	-	27,432(1,779)
3	11(2)	5(1)	-	-	1(0)	5(1)	383(0)	-	-	1(0)	-	10,028(17)

資料：若狭消防組合 消防年報

※（ ）内は小浜市の数値

15-2 出火原因別、火災発生件数（若狭消防組合管内）

	平成28年	平成29年	平成30年	令和元年	令和2年	令和3年
	件	件	件	件	件	件
総数	26	13	23	26	22	11
たばこ	1	1	2	0	0	0
コンロ	4	1	0	3	0	0
かまど	0	0	0	0	0	0
風呂かまど	0	0	0	0	1	0
炉	0	0	1	1	0	0
焼却炉	1	0	1	0	2	0
ストーブ	1	0	0	0	1	0
こたつ	0	0	0	0	0	0
ボイラー	0	0	0	0	0	0
煙突・煙道	0	0	0	0	0	0
排気管	0	0	1	0	0	0
電気機器	0	2	0	3	1	0
電気装置	0	0	1	0	0	1
電灯・電話等の配線	1	1	4	1	0	3
内燃機関	0	0	0	1	0	0
配線器具	3	1	1	1	2	1
火遊び	0	0	0	0	0	0
マッチ・ライター	1	0	5	4	0	0
たき火	1	0	0	0	2	2
溶接機・溶断機	0	0	0	1	0	0
灯火	0	1	0	3	0	0
衝突の火花	0	0	0	0	1	0
取灰	1	0	0	0	1	0
火入れ	1	1	1	0	0	1
放火	0	0	2	0	0	0
放火（疑い）	0	1	0	1	1	0
その他	8	4	2	4	5	1
不明、調査中	3	0	2	3	5	2

資料：若狭消防組合 消防年報

15-3 交通事故発生状況

年次	人身事故			物損事故
	件数	死者	傷者	
	件	人	人	件
平成19年	127	1	178	656
20	116	-	146	633
21	106	2	127	725
22	102	2	124	785
23	86	-	113	829
24	88	1	111	770
25	80	1	106	677
26	64	2	70	715
27	63	3	72	764
28	36	1	39	719
29	38	1	44	750
30	34	3	39	686
令和元年	36	-	38	665
2	16	-	19	605
3	32	2	35	559

資料：小浜警察署 若狭の交通

15-4 高齢者および子どもの交通事故発生状況（小浜警察署管内）

年次	高齢者			子ども		
	件数	死者	傷者	件数	死者	傷者
	件	人	人	件	人	人
平成19年	48	2	57	11	0	15
20	30	1	39	9	-	16
21	41	4	41	10	-	10
22	41	2	45	13	-	14
23	34	1	36	11	-	12
24	46	2	53	8	-	10
25	40	2	44	7	-	10
26	26	2	25	5	-	6
27	21	2	21	8	-	10
28	17	3	15	3	-	3
29	15	-	15	5	-	6
30	15	2	13	6	-	12
令和元年	18	2	16	-	-	-
2	6	0	7	-	-	-
3	10	0	10	-	-	-

資料：小浜警察署 若狭の交通

15-5 市町別、人身事故発生状況

	件数			死者数			傷者数		
	平成30年	令和元年	令和2年	平成30年	令和元年	令和2年	平成30年	令和元年	令和2年
	件	件	件	人	人	人	人	人	人
総数	1,398	1,168	868	41	31	41	1,589	1,333	940
福井市	629	526	380	7	7	11	725	589	415
敦賀市	116	103	85	6	4	5	135	117	91
小浜市	34	36	17	3	-	-	39	38	20
大野市	26	21	19	1	1	5	29	27	24
勝山市	16	13	16	1	-	5	17	14	14
鯖江市	135	106	97	2	4	2	150	110	103
あわら市	50	33	28	-	1	-	58	41	35
越前市	97	71	52	5	2	4	99	80	51
坂井市	174	138	98	3	2	3	194	165	101
永平寺町	12	10	11	-	-	2	13	12	9
池田町	-	-	-	-	-	-	-	-	-
南越前町	9	10	3	1	1	-	11	10	3
越前町	20	18	14	-	1	2	21	27	14
美浜町	19	13	15	3	-	2	20	13	16
高浜町	12	14	7	-	1	-	13	16	11
おおい町	6	8	7	1	2	-	8	7	9
若狭町	18	18	9	2	3	-	16	17	10
高速道路	25	30	10	6	2	-	41	50	14

資料：福井県政策統計・情報課 福井県統計年鑑

16 教育

16-1 幼稚園、園児数および教員数等

各年5月1日現在

年度	幼稚園数(公立・私立)	学級数	園児数			教員数(本務者)			職員数(本務者)	教員(本務者)1人当り園児数
			総数	男	女	総数	男	女		
平成22年度	園 2	学級 7	人 149	人 71	人 78	人 13	人 -	人 13	人 -	人 11.5
23	2	7	141	71	70	13	-	13	-	10.8
24	2	7	137	64	73	13	-	13	-	10.5
25	2	11	149	71	78	15	-	15	-	9.9
26	2	12	152	79	73	15	-	15	-	10.1
27	1	6	106	59	47	9	-	9	-	11.8
28	1	6	112	57	55	11	-	11	-	10.2
29	1	6	102	50	52	9	-	9	-	11.3
30	1	5	83	39	44	8	-	8	5	10.4
令和元年度	1	4	88	42	46	8	-	8	5	11.0
2	1	4	82	43	39	16	-	16	6	5.1
3	-	-	-	-	-	-	-	-	-	-
4	-	-	-	-	-	-	-	-	-	-

資料：福井県政策統計・情報課 学校基本調査

※ 令和4年度は速報値

16-2 幼稚園、年齢別、在園者数

各年5月1日現在

年度	総数	3歳在園者			4歳在園者			5歳在園者		
		計	男	女	計	男	女	計	男	女
平成22年度	人 149	人 42	人 23	人 19	人 57	人 28	人 29	人 50	人 20	人 30
23	141	46	22	24	40	22	18	55	27	28
24	137	52	25	27	47	18	29	38	21	17
25	149	44	25	19	56	25	31	49	21	28
26	152	55	32	23	37	21	16	60	26	34
27	106	50	28	22	31	15	16	25	16	9
28	112	30	15	15	50	26	24	32	16	16
29	102	27	12	15	26	13	13	49	25	24
30	83	33	16	17	25	10	15	25	13	12
令和元年度	88	30	16	14	33	15	18	25	11	14
2	82	23	16	7	24	12	12	35	15	20
3	-	-	-	-	-	-	-	-	-	-
4	-	-	-	-	-	-	-	-	-	-

資料：福井県政策統計・情報課 学校基本調査

※ 令和4年度は速報値

16-3 小学校、学級編成方式別、児童数

各年5月1日現在

年度	総数	単式学級							複式学級2個学年	特別支援学級			
		計	1学年	2学年	3学年	4学年	5学年	6学年		計	知的障害	言語障害	情緒障害
平成21年度	人	人	人	人	人	人	人	人	人	人	人	人	人
	1,778	1,692	288	276	268	269	300	291	74	12	5	-	7
22	1,756	1,695	283	287	275	276	266	308	46	15	5	-	10
23	1,693	1,618	253	271	270	274	273	277	55	20	6	-	14
24	1,680	1,632	271	260	264	269	282	286	27	21	6	-	15
25	1,639	1,578	257	262	237	261	280	281	43	18	7	-	11
26	1,589	1,506	242	240	248	241	257	278	57	26	16	-	10
27	1,566	1,470	260	226	230	252	236	266	69	27	17	-	10
28	1,525	1,445	235	246	215	240	259	250	52	28	19	-	9
29	1,511	1,417	249	224	242	215	228	259	63	31	20	-	11
30	1,493	1,390	245	234	213	240	214	244	67	36	24	-	12
令和元年度	1,500	1,408	244	243	240	213	245	223	46	46	29	-	17
2	1,477	1,384	202	245	241	240	212	244	42	51	36	-	15
3	1,465	1,375	237	203	246	228	240	221	40	50	31	-	19
4	1,473	1,382	232	239	201	245	227	238	40	51	35	-	16

資料：福井県政策統計・情報課 学校基本調査

※ 令和4年度は速報値

16-4 小学校、学級編成方式別、学級数

各年5月1日現在

年度	総数	単式学級							複式学級2個学年	特別支援学級			
		計	1学年	2学年	3学年	4学年	5学年	6学年		計	知的障害	言語障害	情緒障害
平成21年度	学級	学級	学級	学級	学級	学級	学級	学級	学級	学級	学級	学級	学級
	93	80	14	14	13	13	13	13	7	6	2	-	4
22	97	86	15	14	14	14	14	15	5	6	2	-	4
23	95	83	14	14	12	14	14	15	5	7	3	-	4
24	91	83	15	14	13	12	14	15	2	6	2	-	4
25	91	81	15	14	12	13	13	14	3	7	3	-	4
26	90	78	13	13	13	13	13	13	4	8	5	-	3
27	90	75	14	11	11	13	12	14	5	10	6	-	4
28	90	75	13	12	10	12	14	14	4	11	7	-	4
29	90	73	14	12	12	10	11	14	5	12	7	-	5
30	91	71	14	11	11	12	10	13	6	14	8	-	6
令和元年度	80	64	11	12	10	10	11	10	4	12	8	-	4
2	82	65	11	11	12	10	10	11	4	13	9	-	4
3	81	64	11	10	11	11	10	11	4	13	7	-	6
4	82	64	10	12	10	11	11	10	4	14	8	-	6

資料：福井県政策統計・情報課 学校基本調査

※ 令和4年度は速報値

16-5 小学校、収容人数別、学級数

各年5月1日現在

年度	総数	7人以下	8～12人	13～20人	21～25人	26～30人	31～35人	36～40人	41人以上
	学級	学級	学級	学級	学級	学級	学級	学級	学級
平成22年度	97	11	19	22	27	11	5	2	-
23	95	11	21	21	25	10	7	-	-
24	91	9	16	26	21	11	8	-	-
25	91	9	16	26	20	15	4	1	-
26	90	12	14	31	14	14	4	1	-
27	90	14	14	27	18	11	5	1	-
28	90	15	17	26	15	10	7	-	-
29	90	18	13	24	18	11	6	-	-
30	91	19	13	25	18	12	3	1	-
令和元年度	80	12	11	13	25	14	5	-	-
2	82	16	10	16	23	14	3	-	-
3	81	16	10	13	27	11	4	-	-
4	82	17	10	13	23	16	3	-	-

資料：福井県政策統計・情報課 学校基本調査

※ 令和4年度は速報値

16-6 小学校、職名別、教員数（本務者）

各年5月1日現在

年度	総数	校長			教頭			教諭			助教諭・養護教諭・栄養教諭・養護助教諭・講師		
		計	男	女	計	男	女	計	男	女	計	男	女
平成22年度	人	人	人	人	人	人	人	人	人	人	人	人	人
23	159	13	12	1	13	8	5	113	44	69	20	1	19
24	158	13	12	1	13	8	5	113	49	64	19	1	18
25	154	12	12	-	12	6	6	109	45	64	21	2	19
26	149	12	12	-	12	7	5	105	44	61	20	4	16
27	146	12	11	1	12	6	6	102	44	58	20	3	17
28	146	12	10	2	12	7	5	105	51	54	17	-	17
29	144	12	9	3	12	9	3	104	46	58	16	1	15
30	150	12	9	3	12	9	3	103	45	58	23	3	20
令和元年度	151	12	8	4	12	8	4	107	46	61	20	1	19
2	131	9	6	3	9	6	3	91	37	54	22	4	18
3	135	9	6	3	9	7	2	92	38	54	25	5	20
4	138	9	6	3	9	6	3	91	37	54	29	5	24
4	142	9	7	2	9	4	5	97	42	55	27	4	23

資料：福井県政策統計・情報課 学校基本調査

※ 令和4年度は速報値

16-7 中学校、学級編成方式別、生徒数

各年5月1日現在

年度	総数	単式学級				特別支援学級			
		計	1学年	2学年	3学年	計	知的障害	言語障害	情緒障害
	人	人	人	人	人	人	人	人	人
平成22年度	1,005	998	308	329	361	7	3	-	4
23	961	954	317	307	330	7	2	-	5
24	909	904	283	315	306	5	2	-	3
25	884	875	281	282	312	9	3	-	6
26	855	845	281	282	282	10	3	-	7
27	859	844	285	279	280	15	7	-	8
28	847	834	270	283	281	13	6	-	7
29	816	797	247	269	281	19	10	-	9
30	794	776	265	243	268	18	11	-	7
令和元年度	765	749	245	262	242	16	13	-	3
2	749	727	228	238	261	22	15	-	7
3	739	712	246	230	236	27	19	-	8
4	729	695	225	245	225	34	18	-	16

資料：福井県政策統計・情報課 学校基本調査

※ 令和4年度は速報値

16-8 中学校、学級編成方式別、学級数

各年5月1日現在

年度	総数	単式学級				特別支援学級			
		計	1学年	2学年	3学年	計	知的障害	言語障害	情緒障害
	学級	学級	学級	学級	学級	学級	学級	学級	学級
平成22年度	35	33	11	11	11	2	1	-	1
23	35	33	11	11	11	2	1	-	1
24	34	32	10	11	11	2	1	-	1
25	34	31	10	10	11	3	1	-	2
26	33	30	10	10	10	3	1	-	2
27	33	30	10	10	10	3	1	-	2
28	33	30	10	10	10	3	1	-	2
29	32	28	9	9	10	4	2	-	2
30	31	27	9	9	9	4	2	-	2
令和元年度	32	27	9	9	9	5	3	-	2
2	31	26	8	9	9	5	3	-	2
3	31	25	8	8	9	6	4	-	2
4	30	24	8	8	8	6	3	-	3

資料：福井県政策統計・情報課 学校基本調査

※ 令和4年度は速報値

16-9 中学校、収容人数別、学級数

各年5月1日現在

年度	総数	7人以下	8～12人	13～20人	21～25人	26～30人	31～35人	36～40人	41人以上
	学級	学級	学級	学級	学級	学級	学級	学級	学級
平成23年度	35	2	-	-	-	27	6	-	-
24	34	2	-	-	-	32	-	-	-
25	34	3	-	-	-	31	-	-	-
26	33	3	-	-	-	29	1	-	-
27	33	3	-	-	-	30	-	-	-
28	33	3	-	-	2	28	-	-	-
29	32	4	-	-	-	24	4	-	-
30	31	4	-	-	1	20	6	-	-
令和元年度	32	5	-	-	2	23	2	-	-
2	31	5	-	-	2	20	4	-	-
3	31	6	-	-	3	14	8	-	-
4	30	6	-	-	1	16	7	-	-

資料：福井県政策統計・情報課 学校基本調査

※ 令和4年度は速報値

16-10 中学校、職名別、教員数（本務者）

各年5月1日現在

年度	総数	校長			教頭			教諭			助教諭・養護教諭 栄養教諭・養護助教諭・講師		
		計	男	女	計	男	女	計	男	女	計	男	女
平成23年度	67	2	2	-	2	2	-	57	35	22	6	1	5
24	65	2	2	-	2	2	-	57	32	25	4	1	3
25	68	2	2	-	2	2	-	55	35	20	9	4	5
26	67	2	2	-	2	2	-	54	36	18	9	4	5
27	63	2	2	-	2	2	-	53	39	14	6	1	5
28	65	2	2	-	2	2	-	53	38	15	8	2	6
29	66	2	2	-	2	2	-	55	38	17	7	2	5
30	64	2	2	-	2	2	-	53	39	14	7	2	5
令和元年度	63	2	2	-	2	2	-	53	36	17	6	1	5
2	64	2	2	-	2	1	1	52	32	20	8	3	5
3	61	2	2	-	2	1	1	50	33	17	7	2	5
4	64	2	1	1	2	2	-	53	36	17	7	2	5

資料：福井県政策統計・情報課 学校基本調査

※ 令和4年は速報値

16-11 中学校、産業別、卒業後の就職者

各年5月1日現在

年度	第1次産業		第2次産業		第3次産業		産業不明	
	県内	県外	県内	県外	県内	県外	県内	県外
平成30年度	-	-	1	-	-	-	-	-
31	-	-	-	-	-	-	-	-
令和2年度	-	-	1	-	1	-	-	-
3	-	-	-	-	-	-	-	-
4	-	-	-	-	-	-	-	-

資料：福井県政策統計・情報課 学校基本調査

※ 令和4年は速報値

16-12 高等学校、学校数および生徒数

各年5月1日現在

年度	学校数				本科					専攻科
	総数	全日制	定時制	併置	総数	1学年	2学年	3学年	4学年	
	人	人	人	人	人	人	人	人	人	人
平成21年度	3	2	-	1	1,739	590	567	571	11	4
22	3	2	-	1	1,772	641	570	555	6	5
23	3	2	-	1	1,765	576	621	557	11	8
24	3	2	-	1	1,760	582	561	608	9	4
25	3	2	-	1	1,624	506	559	547	12	4
26	3	2	-	1	1,607	557	498	545	7	5
27	2	1	-	1	1,518	483	540	489	6	2
28	2	1	-	1	1,501	499	467	530	5	-
29	2	1	-	1	1,421	468	491	458	4	-
30	2	1	-	1	1,418	475	461	479	3	-
令和元年度	2	1	-	1	1,353	439	459	454	1	-
2	2	1	-	1	1,265	386	424	453	2	-
3	2	1	-	1	1,203	400	381	422	-	-
4	2	1	-	1	1,187	418	390	377	2	-

資料：福井県政策統計・情報課 学校基本調査

※ 令和4年度は速報値

16-13 高等学校、教員数および職員数

年度	教員数			職員数		
	本務者			本務者		
	総数	男	女	総数	男	女
	人	人	人	人	人	人
平成21年度	151	115	36	68	55	13
22	149	111	38	69	55	14
23	155	117	38	69	55	14
24	159	116	43	72	53	19
25	154	114	40	67	52	15
26	152	114	38	48	34	14
27	130	96	34	46	33	13
28	124	90	34	42	31	11
29	124	90	34	44	32	12
30	123	88	35	44	33	11
令和元年度	122	84	38	42	32	10
2	119	80	39	40	28	12
3	112	80	32	41	29	12
4	111	78	33	40	27	13

資料：福井県政策統計・情報課 学校基本調査

※ 令和4年度は速報値

16-14 高等学校、卒業後の進路別卒業生数（県計）

各年5月1日現在

年度	総数	大学等進学者	専修学校 (専門課程) 進学者	専修学校 (一般課程) 進学者等	公共職業能力開 発施設等入学者	A B C Dの内 就職している者	就職者	一時的な仕事 に就いた者	左記以外の者	死亡・不詳	大学進学率	就職率
		A	B	C	D	%						
平成23年度	7,571	4,236	1,123	241	36	5	1,661	23	251	-	56.0	22.0
24	7,506	4,119	1,182	220	32	1	1,647	34	272	-	54.9	22.0
25	7,776	4,107	1,189	235	36	9	1,822	46	340	1	52.8	23.5
26	7,483	3,998	1,117	255	31	4	1,792	64	219	7	53.4	24.0
27	7,503	4,147	1,082	192	33	2	1,785	48	214	2	55.3	23.8
28	7,348	4,119	1,056	172	31	2	1,684	29	255	2	56.1	22.9
29	7,564	4,227	1,121	147	29	2	1,737	45	256	2	55.9	23.0
30	7,365	4,183	1,120	174	22	2	1,599	36	230	-	56.8	21.7
令和元年度	7,167	4,012	1,064	171	20	2	1,628	51	221	-	56.0	22.7
2	7,260	4,133	1,091	102	27	2	1,653	32	222	-	56.9	22.8
3	7,089	4,220	1,055	92	17	1	1,464	35	206	-	59.5	20.7
4	6,705	4,013	1,033	107	19	1	1,282	30	135	-	59.9	19.1

資料：福井県政策統計・情報課 学校基本調査

※ 令和4年度は速報値

16-15 各種学校、学校数、生徒数および教員数

各年5月1日現在

年度	学校数	生徒数			教員数（本務者数）			教員1人当 り生徒数
		計	男	女	計	男	女	
平成23年度	1	51	28	23	18	18	-	2.8
24	1	72	48	24	17	16	1	4.2
25	1	77	30	47	17	15	2	4.5
26	1	64	35	29	17	15	2	3.8
27	1	78	58	20	16	14	2	4.9
28	1	68	41	27	14	12	2	4.9
29	1	92	66	26	15	13	2	6.1
30	1	97	70	27	13	11	2	7.5
令和元年度	1	106	68	38	13	11	2	8.2
2	1	102	65	37	14	12	2	7.3
3	1	126	93	33	13	12	1	9.7
4	1	57	42	15	14	13	1	4.1

資料：福井県政策統計・情報課 学校基本調査

※ 令和4年度は速報値

16-16 市立図書館、蔵書冊数

年度	総数	一般図書	児童図書
	冊	冊	冊
平成18年度	141,760	96,915	44,845
19	146,901	100,345	46,556
20	151,666	103,476	48,190
21	155,527	103,646	51,881
22	162,657	108,918	53,739
23	168,370	112,390	55,980
24	171,531	114,350	57,181
25	175,075	116,047	59,028
26	179,180	118,457	60,723
27	183,864	121,643	62,221
28	186,532	124,054	62,478
29	189,045	126,106	62,939
30	192,591	128,123	64,468
令和元年度	194,490	128,772	65,718
2	195,612	129,168	66,444
3	195,586	128,754	66,832

資料：小浜市立図書館

16-17 市立図書館、新規登録者数

年度	新規登録者数
	人
平成18年度	575
19	523
20	463
21	287
22	411
23	435
24	464
25	480
26	382
27	373
28	319
29	307
30	368
令和元年度	409
2	288
3	355

資料：小浜市立図書館

16-18 市立図書館、図書貸出し数および利用者数

各年3月31日現在

年度	児童図書貸出し数			一般図書貸出し数		
	総数	男	女	総数	男	女
	冊	冊	冊	冊	冊	冊
平成22年度	26,349	8,511	17,838	40,339	15,814	24,525
23	35,058	11,400	23,658	44,799	16,077	28,722
24	39,196	11,776	27,420	44,615	15,828	28,787
25	44,619	13,882	30,737	45,548	16,001	29,547
26	43,262	11,880	31,382	42,686	13,820	28,866
27	42,253	11,463	30,790	36,738	12,436	24,302
28	39,861	11,410	28,451	33,367	12,195	21,172
29	37,433	11,542	25,891	34,111	12,728	21,383
30	39,952	11,416	28,536	33,681	12,858	20,823
令和元年度	45,075	13,507	31,568	32,736	13,056	19,680
2	40,844	12,165	28,679	27,214	9,929	17,285
3	52,755	16,746	36,009	30,335	10,809	19,526

年度	利用者数	団体貸出冊数
	人	冊
平成22年度	15,069	8,798
23	17,059	7,998
24	17,454	8,684
25	18,883	9,556
26	17,787	10,538
27	16,148	11,090
28	15,237	10,924
29	15,009	11,588
30	14,638	13,011
令和元年度	14,982	12,009
2	12,672	9,734
3	15,041	11,575

資料:小浜市立図書館

16-19 地区公民館の利用状況

施設名	令和元年度		令和2年度		令和3年度	
	件数	利用者数	件数	利用者数	件数	利用者数
	件	人	件	人	件	人
中央公民館	400	5,674	260	2,601	234	1,806
小浜公民館	1,775	24,252	1,098	13,827	1,178	14,706
雲浜公民館	903	12,725	704	8,671	715	8,418
西津公民館	540	9,835	376	5,146	345	4,419
内外海公民館	651	13,081	663	9,287	760	11,083
国富公民館	414	6,048	253	2,429	220	2,044
宮川公民館	281	3,149	196	2,047	277	4,110
松永公民館	595	6,346	523	5,496	575	5,856
遠敷公民館	396	4,290	161	1,359	225	2,031
今富公民館	598	11,448	419	5,144	468	8,060
口名田公民館	351	3,601	208	1,791	193	1,654
中名田公民館	319	3,204	207	1,476	240	1,750
加斗公民館	167	3,368	100	1,037	106	1,264

資料：小浜市生涯学習スポーツ課

16-20 社会教育施設の利用状況

施設名	平成28年度	平成29年度	平成30年度	令和元年度	令和2年度	令和3年度
	人	人	人	人	人	人
文化会館	48,078	51,937	49,943	44,035	20,356	27,659
中央グラウンド	1,292	7,160	5,292	4,934	76	736
野代グラウンド	600	864	987	863	595	760
野球場	6,696	5,869	5,722	4,415	3,180	3,683
弓道場	3,740	3,682	3,012	2,892	2,070	2,482
市民体育館	-	60,511	69,277	57,606	46,298	45,793
武道館	16,809	16,122	16,323	15,177	12,383	14,506
陸上競技場	16,532	12,412	13,220	14,867	8,788	11,175
多目的グラウンド	2,257	5,398	3,332	9,647	6,383	4,701
テニスコート	10,540	9,183	9,306	8,579	4,720	7,139
ゲートボール場	462	307	78	1,425	578	783
温水プール	32,552	31,048	27,699	26,251	24,974	23,622
パターマレットゴルフ場	9,568	9,218	8,012	9,313	9,332	10,750
屋内施設	7,944	6,613	5,777	5,675	4,504	4,170
その他	40	872	929	1,598	239	586

資料：小浜市生涯学習スポーツ課

17 文化・観光

17-1 文化財の状況

令和5年1月1日現在

種別	指定区分	文化財名	員数	管理者	時代	指定日	地区
建造物	国(国宝)	明通寺本堂	1棟	明通寺	鎌倉中期	S28.11.14	松永
建造物	国(国宝)	明通寺三重塔	1基	明通寺	鎌倉中期	S28.11.14	松永
建造物	国	妙楽寺本堂 附厨子	1棟	妙楽寺	鎌倉後期	M34.3.17	今富
建造物	国	神宮寺本堂	1棟	神宮寺	室町末期	T13.4.15	遠敷
建造物	国	神宮寺仁王門	1棟	神宮寺	鎌倉末期	T13.4.15	遠敷
建造物	国	羽賀寺本堂	1棟	羽賀寺	室町中期	S37.6.21	国富
建造物	国	飯盛寺本堂	1棟	飯盛寺	室町中期	S58.1.7	加斗
建造物	県	若狭彦神社(上社)本殿 ・神門・随神門	3棟	若狭彦神社	江戸後期	S54.2.6	遠敷
建造物	県	若狭彦神社(下社)本殿 ・神門・随神門・社叢	3棟・社叢	若狭彦神社	江戸後期	S54.2.6	遠敷
建造物	県	旧古河屋別邸 附庭園(護松園)	3棟	個人	江戸(1815)	H10.4.24	西津
建造物	市	薬医門	1棟	空印寺	江戸(1668)	S63.1.21	小浜
建造物	市	八幡神社木造鳥居	1基	八幡神社	江戸(1694)	H6.1.27	小浜
建造物	市	日枝神社本殿	1棟	日枝神社	江戸(1673)	H11.3.24	国富
建造物	市	国分寺釈迦堂	1棟	国分寺	江戸(1705)	H11.3.24	遠敷
建造物	市	多田寺本堂	1棟	多田寺	江戸(1806)	H15.5.6	今富
建造物	市	長源寺山門	1棟	長源寺	江戸(1687)伝	H16.4.21	小浜
建造物	市	明通寺山門	1棟	明通寺	江戸後期推定	H17.4.25	松永
建造物	市	円照寺大日堂 附棟札一枚	1棟	円照寺	江戸(1795)	H19.4.16	今富
建造物	市	旧旭座	1棟	小浜市	明治44年	H26.6.20	小浜
伝建	国選定	小浜市小浜西組 伝統的建造物群保存地区	1地区	小浜市		H20.6.9	小浜
建造物	国登録	小浜聖ルカ教会	1棟	池袋福音 教師社団	明治30年代	H8.12.20	雲浜
建造物	国登録	白鳥会館	1棟	個人	明治22年	H9.5.7	小浜
建造物	国登録	白鳥会館煉瓦塀	1件	個人	明治22年	H9.5.7	小浜
建造物	国登録	高鳥齒科医院診療所兼主屋	1棟	個人	大正14	H19.10.22	小浜
建造物	国登録	高鳥家住宅離れ	1棟	個人	大正13頃	H19.10.22	小浜
建造物	国登録	高鳥家住宅土蔵	1棟	個人	明治初頭	H19.10.22	小浜
建造物	国登録	都菓子舗店舗兼主屋	1棟	個人	大正15?昭和1	H19.10.22	小浜
建造物	国登録	都菓子舗作業所	1棟	個人	明治中頃	H19.10.22	小浜
建造物	国登録	都菓子舗土蔵	1棟	個人	明治中頃	H19.10.22	小浜
建造物	国登録	森下家住宅主屋	1棟	個人	明治	H19.12.5	小浜
建造物	国登録	旧山川家住宅(山川登美子記念館)主屋	1棟	小浜市	明治43年頃	H20.10.23	雲浜
建造物	国登録	旧山川家住宅(山川登美子記念館)離れ	1棟	小浜市	明治43年頃	H20.10.23	雲浜

種別	指定区分	文化財名	員数	管理者	時代	指定日	地区
建造物	国登録	旧山川家住宅（山川登美子記念館）土蔵	1棟	小浜市	明治43年頃	H20.10.23	雲浜
建造物	国登録	旧山川家住宅（山川登美子記念館）表門	1棟	小浜市	明治43年頃	H20.10.23	雲浜
建造物	国登録	旧山川家住宅（山川登美子記念館）中門	1棟	小浜市	明治43年頃	H20.10.23	雲浜
建造物	国登録	小浜市立小浜中学校洗心館 （旧福井県立小浜尋常中学校図書館）	1棟	小浜市	昭和7年	H23.7.25	雲浜
建造物	国登録	旧中名田郵便局	1棟	小浜市	明治11年頃	R2.11.20	中名田
建造物	国登録	旧古川屋惣兵衛住宅	1棟	小浜市	慶應元年	R3.7.16	西津
絵画	国	絹本着色弥勒菩薩像	1幅	萬徳寺	鎌倉中期	M34.8.2	遠敷
絵画	国	絹本着色弥勒菩薩像	1幅	長源寺	鎌倉中期	M34.8.2	小浜
絵画	国	絹本着色不動明王三童子像	1幅	萬徳寺	平安末期	S60.6.6	遠敷
絵画	県	仏涅槃図	1幅	谷田寺	鎌倉後期	S29.12.3	口名田
絵画	県	絹本着色童子経曼荼羅図	1幅	萬徳寺	室町前期	S53.7.25	遠敷
絵画	県	絹本着色不動明王像	1幅	妙楽寺	南北朝	S59.3.2	今富
絵画	県	絹本着色達磨大師像	1幅	高成寺	南北朝	H8.5.31	小浜
絵画	県	絹本着色文殊曼荼羅図	1幅	萬徳寺	鎌倉中期	H11.4.23	遠敷
絵画	県	絹本着色弘法大師像	1幅	飯盛寺	鎌倉中期	H11.4.23	加斗
絵画	県	絹本着色釈迦十六善神像	1幅	羽賀寺	鎌倉末期	H11.4.23	国富
絵画	県	絹本着色十界勸請大曼荼羅図	1幅	本境寺	南北朝	H11.4.23	小浜
絵画	県	絹本着色十界勸請大曼荼羅図	1幅	本境寺	南北朝	H11.4.23	小浜
絵画	県	絹本墨画淡彩十六羅漢像	16幅	羽賀寺	中国元時代	H11.4.23	国富
絵画	県	絹本着色潤甫周玉像	1幅	雲外寺	室町(1545)	H11.4.23	口名田
絵画	県	紙本着色彦火火出見尊絵巻	6巻	明通寺	江戸初期	H11.4.23	松永
絵画	県	絹本着色京極高次夫人像	1幅	常高寺	江戸初期	H11.4.23	小浜
絵画	県	絹本着色千手観音像	1幅	萬徳寺	鎌倉後期	H12.3.21	遠敷
絵画	県	絹本着色愛染明王像	1幅	萬徳寺	鎌倉後期	H12.3.21	遠敷
絵画	県	絹本着色十三仏図	1幅	萬徳寺	南北朝	H12.3.21	遠敷
絵画	県	絹本着色仏涅槃図	1幅	羽賀寺	南北朝	H15.4.18	国富
絵画	県	絹本着色五大明王像	3曲屏風1隻 2曲屏風1双	羽賀寺	室町初期	H15.4.18	国富
絵画	県	絹本着色十二天像	12幅	羽賀寺	室町前期	H15.4.18	国富
絵画	県	絹本着色両界曼荼羅図	2幅	羽賀寺	室町後期	H15.4.18	国富
絵画	県	絹本着色大功文政像	1幅	龍泉寺	室町末期	H16.1.23	宮川
絵画	県	絹本着色武田信高像	1幅	龍泉寺	室町末期	H16.1.23	宮川
絵画	県	絹本着色武田信方像	1幅	龍泉寺	江戸初期	H16.1.23	宮川
絵画	県	絹本着色武田元光像	1幅	発心寺	室町(1551)	H19.4.20	今富
絵画	県	紙本着色武田元光像（犬追物検見之図）	1幅	発心寺	室町(1574)	H19.4.20	今富

種別	指定区分	文化財名	員数	管理者	時代	指定日	地区
絵画	県	板地著色若衆歌舞伎図絵馬	1枚	妙楽寺	江戸(1662)	H30.3.30	今富
絵画	県	絹本著色地藏十王図	1枚	愛宕神社	南北朝	H31.3.22	今富
絵画	県	紙本金地著色 城内御殿風俗図 六曲屏風	1枚	萬徳寺	江戸	H31.3.22	遠敷
絵画	県	紙本著色 小浜祇園祭礼図	1巻	広嶺神社	江戸中期	R2.8.4	雲浜
絵画	市	壁画床	2面	常高寺	江戸中期	S35.3.5	小浜
絵画	市	障壁画	10面	常高寺	江戸中期	S35.3.5	小浜
絵画	市	折本紙本著色西天廿八祖之肖像	1冊	高成寺	鎌倉末期	S45.10.19	小浜
絵画	市	絹本著色矜羯羅・制多迦童子画像	2幅	妙楽寺	室町前期	S51.1.22	今富
絵画	市	紙本著色小足掃部夫妻画像	2幅	妙興寺	江戸初期	S56.5.23	小浜
絵画	市	絹本著色地藏菩薩像	1幅	高成寺	南北朝	S59.2.17	小浜
絵画	市	絹本著色妙玄尼公肖像 附東条義門自筆妙玄尼公由緒言上書	1幅	妙玄寺	江戸初期	S61.4.26	小浜
絵画	市	紙本著色神明神社社頭風俗図	1双	空印寺	江戸中期	S63.1.21	小浜
絵画	市	絹本著色酒井忠勝肖像画	1幅	小浜市	江戸初期	H4.2.26	雲浜
絵画	市	絹本著色両界曼荼羅図	2幅	萬徳寺	室町中期	H18.4.13	遠敷
絵画	市	絹本著色釈迦十六善神像	1幅	極楽寺	室町前期	H19.4.16	小浜
絵画	市	絹本著色愛染明王像	1幅	極楽寺	室町後期	H19.4.16	小浜
絵画	市	絹本著色阿弥陀三尊来迎図	1幅	極楽寺	室町後期	H19.4.16	小浜
絵画	市	絹本著色天台大師像	1幅	極楽寺	室町時代	H23.4.18	小浜
絵画	市	絹本著色十三仏図	1幅	極楽寺	室町時代	H23.4.18	小浜
彫刻	国	木造大日如来坐像	1軀	円照寺	平安後期	M34.8.2	今富
彫刻	国	木造薬師如来坐像	1軀	国分寺	鎌倉初期	M34.8.2	遠敷
彫刻	国	木造十一面観音立像	1軀	羽賀寺	平安前期	M34.8.2	国富
彫刻	国	木造阿弥陀如来坐像	1軀	萬徳寺	平安後期	T2.8.20	遠敷
彫刻	国	銅造如意輪観音半跏像	1軀	正林庵	奈良後期	T7.4.8	国富
彫刻	国	銅造薬師如来立像	1軀	竜前区	鎌倉前期	T10.4.30	遠敷
彫刻	国	木造不動明王立像	1軀	円照寺	平安後期	S16.11.6	今富
彫刻	国	木造薬師如来坐像	1軀	明通寺	平安後期	S16.11.6	松永
彫刻	国	木造降三世明王立像	1軀	明通寺	平安後期	S16.11.6	松永
彫刻	国	木造深沙大将立像	1軀	明通寺	平安後期	S16.11.6	松永
彫刻	国	木造不動明王立像	1軀	明通寺	平安後期	S16.11.6	松永
彫刻	国	木造千手観音立像	1軀	羽賀寺	平安後期	S16.11.6	国富
彫刻	国	木造毘沙門天立像	1軀	羽賀寺	平安後期	S16.11.6	国富
彫刻	国	木造男神・女神坐像	2軀	神宮寺	室町初期	S16.11.6	遠敷
彫刻	国	木造千手観音立像	1軀	妙楽寺	平安中期	S30.2.2	今富

種別	指定区分	文化財名	員数	管理者	時代	指定日	地区
彫刻	国	木造薬師如来立像 附木造十一面観音立像・木造菩薩立像	3 軀	多田寺	平安前期	S42. 6. 15	今富
彫刻	国	木造観音菩薩坐像	1 軀	長慶院	平安中期	S42. 6. 15	内外海
彫刻	国	木造千手観音立像	1 軀	加茂神社	平安後期	S47. 5. 30	宮川
彫刻	国	木造千手観音立像 附木造毘沙門天立像・不動明王立像	3 軀	谷田寺	鎌倉初期	S61. 6. 6	口名田
彫刻	国	木造千手観音立像	1 軀	高成寺	平安前期	H24. 9. 6	小浜
彫刻	県	木造十一面観音菩薩立像	1 軀	長福寺	鎌倉中期	S29. 12. 3	松永
彫刻	県	木造阿弥陀如来坐像	1 軀	極楽寺	鎌倉後期	S32. 3. 11	小浜
彫刻	県	木造聖観音菩薩立像	1 軀	妙楽寺	平安中期	S32. 3. 11	今富
彫刻	県	木造地藏菩薩坐像	1 軀	妙楽寺	平安後期	S32. 3. 11	今富
彫刻	県	聖観音菩薩坐像	1 軀	福寿寺	平安後期	S42. 2. 3	内外海
彫刻	県	木造薬師如来坐像	1 軀	谷田部区	平安後期	S45. 5. 8	口名田
彫刻	県	銅造如意輪観音半跏像	1 軀	正法寺	鎌倉後期	S52. 6. 17	小浜
彫刻	県	木造地藏菩薩坐像	1 軀	羽賀寺	平安後期	S54. 2. 6	国富
彫刻	県	木造阿弥陀如来坐像	1 軀	栖雲寺	平安後期	H4. 5. 1	小浜
彫刻	県	木造阿弥陀如来坐像	3 軀	多田寺	平安後期	H7. 4. 21	今富
彫刻	県	木造地藏菩薩坐像	1 軀	瑞伝寺	鎌倉前期	H7. 4. 21	国富
彫刻	県	木造十一面観音菩薩立像	1 軀	大智寺	鎌倉後期	H11. 4. 23	口名田
彫刻	県	木造四天王立像	4 軀	多田寺	平安前期	H17. 5. 6	今富
彫刻	県	木造武田元光像	1 軀	発心寺	室町末期	H19. 4. 20	今富
彫刻	県	木造聖観音立像	1 軀	誓願寺	平安後期	H21. 3. 31	小浜
彫刻	県	木造大日如来坐像	1 軀	飯盛黒駒区	平安	H31. 3. 22	加斗
彫刻	市	木造大黒天立像	1 軀	本承寺	江戸前期	S44. 11. 21	小浜
彫刻	市	木造釈迦如来坐像（大仏）	1 軀	国分寺	鎌倉(江戸)	S45. 2. 20	遠敷
彫刻	市	木造観音菩薩立像	1 軀	松福寺	平安中期	S48. 2. 24	西津
彫刻	市	木造釈迦如来坐像	1 軀	国分寺	鎌倉前期	S50. 1. 28	遠敷
彫刻	市	木造阿弥陀如来坐像	1 軀	国分寺	鎌倉前期	S50. 1. 28	遠敷
彫刻	市	木造地藏菩薩立像	1 軀	円照寺	平安後期	S53. 3. 17	今富
彫刻	市	木造狛犬	1 対	谷田寺	鎌倉後期	S59. 2. 17	口名田
彫刻	市	木造大黒天立像	1 軀	谷田寺	鎌倉末期	S61. 4. 26	口名田
彫刻	市	木造不動明王坐像	1 軀	妙楽寺	平安中期	H9. 3. 25	今富
彫刻	市	木造千手観音立像	1 軀	飯盛寺	平安後期	H9. 3. 25	加斗
彫刻	市	木造阿弥陀如来坐像及び両脇侍	3 軀	蓮華寺	鎌倉前期	H9. 3. 25	遠敷
彫刻	市	木造十一面観音立像	1 軀	常福寺	平安後期	H13. 2. 23	内外海
彫刻	市	木造阿弥陀如来坐像	1 軀	仏谷区	平安中期	H15. 5. 6	内外海

種別	指定区分	文化財名	員数	管理者	時代	指定日	地区
彫刻	市	木造兜跋毘沙門天立像	1 軀	加尾区	平安後期	H15. 5. 6	内外海
彫刻	市	木造金剛力士立像	2 軀	明通寺	鎌倉時代	H19. 4. 16	松永
彫刻	市	木造金剛力士立像	2 軀	神宮寺	南北朝時代	H19. 4. 16	遠敷
彫刻	市	木造金剛力士立像	2 軀	谷田寺	鎌倉時代	H19. 4. 16	口名田
彫刻	市	木造金剛力士立像	2 軀	妙楽寺	室町末期	H19. 4. 16	今富
彫刻	市	木造薬師如来坐像 附像内納入品	1 軀	飯盛寺	鎌倉時代	H24. 2. 22	加斗
彫刻	市	木造役行者像	1 軀	小浜市	室町時代	H25. 3. 21	遠敷
彫刻	市	木造地藏菩薩半跏像	1 軀	法雲寺	鎌倉時代	H26. 5. 16	松永
彫刻	市	木造聖観音菩薩立像	1 軀	永源寺	平安時代	H30. 4. 27	内外海
工芸品	国	太刀 銘宗口 (伝宗近)	1 口	若狭彦神社	平安後期	M45. 2. 8	遠敷
工芸品	県	梵鐘	1 口	竜前区	南北朝(1341)	H12. 3. 21	遠敷
工芸品	県	古若狭塗	5 点	妙楽寺	江戸中期	H12. 3. 21	今富
工芸品	県	和楽器(鉦鼓 応仁元年銘1口 附 金鼓台1基、鞆鼓1張 附 鞆鼓台1基、太鼓 桴付1張 附 太鼓台1基)	1 式	羽賀寺	室町後期	H30. 3. 30	国富
工芸品	県	銅罎口	1 口	長源寺	南北朝(1360)	R2. 8. 4	小浜
工芸品	県	鉄線蒔絵膳椀	1 具	心光寺	江戸中期	R3. 9. 7	小浜
工芸品	市	太 刀 銘近江守久道	1 口	八幡神社	室町後期	S35. 3. 5	小浜
工芸品	市	太 刀 銘吉入道宗長	1 口	八幡神社	江戸前期	S35. 3. 5	小浜
工芸品	市	銅造孔雀文磬	1 面	萬徳寺	室町前期	S40. 11. 12	遠敷
工芸品	市	木造厨子 (千手観音像厨子)	1 基	加茂神社	室町(1398)	S45. 2. 20	宮川
工芸品	市	能面 (翁・父尉)	2 面	加茂神社	室町中期	S46. 11. 20	宮川
工芸品	市	銅造梵鐘	1 口	日枝神社	江戸(1612)	S50. 1. 28	国富
工芸品	市	長英寺石造五輪塔	1 基	長英寺	鎌倉後期	S51. 1. 22	国富
工芸品	市	銅造懸仏	3 面	妙楽寺	南北朝・室町	S51. 1. 22	今富
工芸品	市	蓮池輪宝沈金経箱	1 合	長源寺	室町前期	S59. 2. 17	小浜
工芸品	市	伊予札桶側菱綴胴具足	1 領	小浜市	室町末期	H4. 2. 26	雲浜
工芸品	市	伊予札桶側菱綴二枚胴具足	1 領	小浜市	江戸初期	H4. 2. 26	雲浜
工芸品	市	銅造懸仏	2 面	法雲寺	南北朝	H12. 4. 26	内外海
書跡	国	紙本墨書羽賀寺縁起	1 卷	羽賀寺	安土桃山	M34. 8. 2	国富
書跡	国	紙本墨書印可状 附紙本墨書履踐集、 紙本墨書大高重成書状、 絹本着色大年和尚頂相図	1 幅	高成寺	南北朝	T3. 4. 17	小浜
書跡	県	羽賀寺本堂上葺勸進帳	1 卷	羽賀寺	室町中期	S53. 7. 25	国富
書跡	市	紙本墨書永平祖師真影之賛	1 幅	永福庵	江戸(1735)	S43. 1. 19	口名田
書跡	市	日蓮上人真蹟	2 点	本境寺	鎌倉後期	S45. 10. 19	小浜

種別	指定区分	文化財名	員数	管理者	時代	指定日	地区
書跡	市	紙本墨書常高院自筆消息	1幅	常高寺	江戸初期	S45.10.19	小浜
書跡	市	東嶺和尚墨蹟	5幅	円照寺	江戸(1725)	S45.10.19	今富
書跡	市	元方守端墨跡(送別語)	1幅	高成寺	南北朝	S51.1.22	小浜
書跡	市	紙本墨書真盛上人六字名号	1幅	極楽寺	室町時代	H23.4.18	小浜
典籍	国	大般若經	600巻	遠敷一区	平安初期	S44.3.15	遠敷
典籍	国	詔戸次第	1巻	若狭彦神社	鎌倉後期	S48.6.6	遠敷
典籍	県	羽賀寺年中行事	1冊	羽賀寺	室町後期	S34.9.1	国富
典籍	県	紺紙銀泥法華經	7巻	羽賀寺	高麗(鎌倉)	S52.6.17	国富
典籍	県	紙本墨書中阿鉢梵志品婆羅婆堂經	1巻	萬徳寺	奈良中期	S53.7.25	遠敷
典籍	県	紙本墨書大般若經	600巻	中村区	鎌倉～室町	S53.7.25	遠敷
典籍	市	瑞方面山述贊永平正法眼蔵 附拾遺永平正法眼蔵	10冊	永福庵	江戸中期	S43.1.19	口名田
典籍	市	紙本墨書守護国家論	1巻	長源寺	室町中期	S61.4.26	小浜
古文書	国	如法經料足寄進札	396枚	明通寺	1309～1694	R1.10.31	松永
古文書	市	安倍家文書	66点	個人	鎌倉～明治	S57.4.20	内外海
古文書	市	組屋家文書	202点	小浜市	桃山～江戸	S57.4.20	雲浜
歴史資料	国	世界及日本図 八曲屏風	1双	福井県	安土桃山	H24.9.6	雲浜
歴史資料	県	紙本著色 小浜城下蘇洞門景觀図巻	1巻	福井県	江戸中期～後期	H30.3.30	雲浜
歴史資料	県	安倍愛季像・秋田実季像	2軀	羽賀寺	江戸初期	H6.5.20	国富
歴史資料	県	宝篋印塔	1基	和久里区	南北朝(1358)	H8.5.31	今富
歴史資料	県	徳川家光所用乗物	1挺	発心寺	江戸初期	R3.9.7	今富
歴史資料	市	瑞方面山履集集還入状(案)	1軸	高成寺	江戸中期	H7.2.23	小浜
歴史資料	市	旧順造館正門	1棟	福井県立 若狭高等学校	江戸中期	H10.3.25	雲浜
歴史資料	市	熊野那智神社の神仏習合遺産	1件	熊野神社	平安時代～ 江戸時代	H24.2.22	中名田
歴史資料	市	酒井家文庫	1括	小浜市	江戸時代	H25.3.21	小浜
歴史資料	市	木造八百比丘尼坐像	1軀	神明神社	室町後期	R2.3.16	小浜
歴史資料	市	古河屋船絵馬	1点	小浜市	江戸(1850)	R2.3.16	雲浜
歴史資料	市	八幡宮銅燈	1対	八幡神社	江戸	R2.3.16	小浜
歴史資料	市	小浜藩校関係資料	1,278点	小浜市	江戸	R3.3.24	小浜
考古資料	国	福井県鳥浜貝塚出土品	1,376点	福井県立若狭歴史 民俗資料館	縄文(草創期・ 早期・前期)	H14.6.26	遠敷
考古資料	市	北川(丸山)河床遺跡出土品	1括	小浜市	弥生前期	H4.2.25	雲浜
考古資料	市	太興寺廃寺出土遺物	瓦類 8点 土器類 2点	小浜市	7世紀末 ～8世紀半ば	H16.4.21	雲浜
考古資料	市	高塚遺跡出土資料	10点	小浜市	奈良～平安	R4.3.29	国富
無形文化財	市	へしこ・なれずしの製作技法	1団体	田鳥さばへしこな れずしの会		H25.3.21	内外海
有形民俗 文化財	国登録	若狭めのう玉磨用具	327点	福井県	近代	H18.3.15	遠敷

種別	指定区分	文化財名	員数	管理者	時代	指定日	地区
有形民俗文化財	県	如法経料足寄進札	2枚	明通寺	1309～1694	R1. 10. 31	松永
有形民俗文化財	県	如法経料足寄進札	100枚	羽賀寺	1316～1565	S53. 7. 25	国富
有形民俗文化財	県	如法経料足寄進札	33枚	飯盛寺	1486～1488	S53. 7. 25	加斗
有形民俗文化財	県	如法経料足寄進札	23枚	妙楽寺	1464～1553	S53. 7. 25	今富
有形民俗文化財	市	金屋鋳物師用具・附文書	504点・32点	個人	江戸中期	S57. 4. 20	遠敷
有形民俗文化財	市	地の神講の社祠	1件・10箇所	深谷区他		H5. 3. 26	中名田
有形民俗文化財	市	奉納船と神体船	1件・6体	若狭彦神社他	江戸後期～明治	H21. 8. 21	—
無形民俗文化財	国選	和久里壬生狂言		和久里壬生狂言保存会		H15. 2. 20	今富
無形民俗文化財	県	和久里壬生狂言		和久里壬生狂言保存会		S61. 3. 28	今富
無形民俗文化財	国選	加茂神社のオイケモノ		加茂区		H19. 3. 7	宮川
無形民俗文化財	県	加茂神社上宮の神事(加茂神社のオイケモノ)		加茂区		H6. 5. 20	宮川
無形民俗文化財	国選	福井の戸祝いとキツネガリ		阿納・犬熊・西小川・下田・下根来・新保・泊		H31. 2. 8	市内
無形民俗文化財	県	福井の戸祝いとキツネガリ		阿納・犬熊・西小川・下田・下根来・新保・泊		H31. 2. 8	市内
無形民俗文化財	県	雲浜獅子		雲浜獅子保存会	江戸	S32. 3. 11	雲浜
無形民俗文化財	県	手杵祭		矢代区		S43. 3. 29	内外海
無形民俗文化財	県	奈胡の六斎念仏		奈胡区六斎念仏保存会		H12. 3. 21	国富
無形民俗文化財	県	小浜放生祭		小浜地区(24区)	江戸時代	H14. 4. 23	小浜
無形民俗文化財	県	椎村神社の祭り		若狭区		H16. 4. 13	内外海
無形民俗文化財	県	奥窪谷の六斎念仏		奥窪谷六斎念仏保存会		H16. 4. 13	口名田
無形民俗文化財	県	西津七年祭		保存会		H26. 3. 28	西津
無形民俗文化財	市	虫送り		宮川地区虫送り保存会		H15. 5. 6	宮川
無形民俗文化財	市	松上げ		口名田・中名田地区		H18. 4. 13	口名田・中名田
無形民俗文化財	市	六日講・二十日講の勸請綱行事		法海区・荒木区		H19. 4. 16	加斗
無形民俗文化財	市	山八講行事		下根来区		H20. 4. 10	遠敷
無形民俗文化財	市	お盆の精霊船送り		甲ヶ崎・田鳥・西小川		H24. 2. 22	内外海
無形民俗文化財	市	広嶺神社祇園祭		広嶺神社		H27. 3. 20	雲浜
無形民俗文化財	市	和多田の六斎念仏		和多田六斎念佛保存会		H30. 4. 27	中名田
史跡	国	若狭国分寺跡	1ヵ所	国分寺他	奈良・平安	S51. 12. 23	遠敷
史跡	国	岡津製塩遺跡	1ヵ所	小浜市	古墳・奈良	S54. 5. 21	加斗
史跡	国	後瀬山城跡	1ヵ所	小浜市	室町・戦国	H9. 5. 23	今富・小浜
史跡	県	小浜城跡	1ヵ所	小浜神社	江戸時代	S31. 3. 12	雲浜
史跡	県	加茂古墳	2基	小浜市	古墳時代末期	S34. 9. 1	宮川
史跡	市	常高院墓所	1ヵ所	常高寺	江戸初期	S35. 3. 5	小浜
史跡	市	白鬚神社前方後円古墳	1基	平野区	古墳時代後期	S50. 1. 28	松永

種別	指定区分	文化財名	員数	管理者	時代	指定日	地区
史跡	市	太興寺古墳群	5基	太興寺区	古墳時代後期	S50.1.28	松永
史跡	市	検見坂古墳群	97基	検見坂区	古墳時代後期	S50.1.28	遠敷
史跡	市	武田元光墓塔	1基	発心寺	室町末期	S57.4.20	今富
史跡	市	酒井家墓所	1カ所	空印寺	江戸期	S57.4.20	小浜
史跡	市	新保山城跡	1カ所	新保・大谷	室町末期	S63.1.21	宮川
史跡	市	大塩城跡	1カ所	口田縄区	室町末期	S63.1.21	口名田
史跡	市	熊野那智神社境内	1カ所	上田区		H6.1.27	中名田
名勝	国	萬徳寺庭園	1カ所	萬徳寺	江戸初期	S7.3.25	遠敷
名勝	国	若狭蘇洞門	1カ所	小浜市		S9.1.22	内外海
名勝	県	円照寺庭園	1カ所	円照寺	江戸前期	H13.4.20	今富
名勝	県	龍泉寺庭園 本堂西庭・庫裏北庭	1カ所	龍泉寺	安土桃山	H27.3.31	宮川
名勝	市	三番の滝	1カ所	池河内区		H4.2.26	松永
名勝	市	奥田縄の滝	1カ所	奥田縄区		H4.2.26	口名田
天然記念物	国	萬徳寺のヤマモミジ	1本	萬徳寺		S6.6.3	遠敷
天然記念物	国	蒼島暖地性植物群落	1カ所	小浜市		S26.6.9	加斗
天然記念物	県	新福寺のフジ	1本	新福寺		S40.5.18	国富
天然記念物	県	黒駒神社のナギ	1本	黒駒神社		S40.5.18	加斗
天然記念物	県	百里ヶ岳のシャクナゲ自生地	1カ所	小浜市		S44.4.1	遠敷
天然記念物	市	明通寺のカヤ	1本	明通寺		S35.3.5	松永
天然記念物	市	白石神社の椿群生林	1カ所	白石神社		S41.7.15	遠敷
天然記念物	市	神宮寺のスダジイ	1本	神宮寺		S45.10.19	遠敷
天然記念物	市	若狭彦神社(下社)オガタマノキ	1本	若狭彦神社		S45.10.19	遠敷
天然記念物	市	加茂神社のムク	1本	加茂神社		S45.10.19	宮川
天然記念物	市	長泉寺のコウヨウザン	1本	長泉寺		S46.11.20	宮川
天然記念物	市	加茂神社上宮社叢	1カ所	加茂神社		S63.1.21	宮川
天然記念物	市	久須夜神社社叢	1カ所	久須夜神社		S63.1.21	内外海
天然記念物	市	黒駒神社社叢	1カ所	西勢区		H4.2.26	加斗
天然記念物	市	伯父ヶ谷山の神のトチノキ	1カ所	下根来区		H9.3.25	遠敷
天然記念物	市	妙祐寺のシダレザクラ	1本	妙祐寺		H9.3.25	口名田
天然記念物	市	田鳥大浜のヤマモモ	1本	個人		H10.3.25	内外海
天然記念物	市	加茂神社大スギ	1本	加茂神社		H13.2.23	宮川
天然記念物	市	東相生のカツラとイチョウ	2本	東相生区		H25.3.21	口名田

資料：小浜市文化交流課

17-2 文化財種類別、指定文化財

令和5年1月1日現在

	総数	国指定等		県指定	市指定
			うち国宝		
総数	266	68	2	83	115
有形文化財	179	38	2	62	79
建造物	19	7	2	3	9
絵画	47	3	-	29	15
彫刻	58	20	-	16	22
工芸品	18	1	-	5	12
書跡	9	2	-	1	6
典籍	8	2	-	4	2
古文書	3	1	-	-	2
考古資料	3	1	-	-	3
歴史資料	12	1	-	4	8
無形文化財	1	-	-	-	1
民俗文化財	24	-	-	14	10
有形	7	-	-	4	3
無形	17	-	-	10	7
記念物	39	7	-	7	25
史跡	14	3	-	2	9
名勝	6	2	-	2	2
天然記念物	19	2	-	3	14
天然記念物 名勝	-	-	-	-	-
選定保存技術	-	-	-	-	-
重要伝統的建造物群	1	1	-	-	-
選択無形民俗文化財	3	3	-	-	-
登録文化財	19	19	-	-	-
登録有形文化財	18	18	-	-	-
登録有形民俗文化財 名勝	1	1	-	-	-

令和4年10月31日現在

項目	福井県(a)	小浜市(b)	占有率(b/a)
	件	件	%
総数	854	174	20
国指定	184	68	36
県指定	421	83	19
国登録有形文化財	234	19	8
保存技術(国選定)	-	-	-
国選択	12	3	25
重伝建(国選定)	3	1	33

資料：小浜市文化交流課

17-3 観光客入込数および観光消費額

年次	観 光 客 数							
	総数	うち宿泊	1月	2月	3月	4月	5月	6月
	人	人	人	人	人	人	人	人
平成18年	1,505,100	218,600	42,800	55,600	75,400	76,600	146,700	113,500
19	1,540,200	278,110	43,300	60,000	67,100	81,200	124,750	114,600
20	1,836,400	343,800	52,600	71,200	111,000	127,600	197,630	157,800
21	1,581,700	222,700	40,400	55,000	78,200	90,750	159,250	137,400
22	1,341,600	312,400	37,200	38,600	67,700	99,900	117,500	108,300
23	1,423,000	309,660	25,400	33,000	65,100	81,200	128,400	124,900
24	1,443,300	235,900	38,400	36,500	63,900	90,000	135,900	112,000
25	1,486,100	209,500	43,900	45,400	84,500	95,700	152,100	128,800
26	1,672,700	218,300	48,000	46,700	76,000	97,800	156,000	130,000
27	1,615,900	211,800	49,000	55,600	92,100	94,400	176,200	113,100
28	1,965,200	216,800	68,400	56,300	112,100	114,800	265,800	140,100
29	1,829,400	210,900	70,900	61,900	117,800	117,000	202,600	130,700
30	1,887,800	219,500	63,600	62,500	108,900	129,400	200,000	141,700
令和元年	1,893,000	214,600	72,600	78,100	113,100	134,000	216,800	132,300
2	1,426,400	126,100	100,200	91,600	111,000	43,500	52,400	97,200
3	1,131,900	127,300	38,000	55,400	101,100	80,000	96,300	79,800

年次	観 光 客 数						観光消費額	
	7月	8月	9月	10月	11月	12月		うち宿泊
	人	人	人	人	人	人	千円	千円
平成18年	141,490	220,010	134,100	287,100	143,300	68,500	7,198,362	5,436,918
19	148,830	228,120	149,600	226,450	187,760	108,490	8,401,607	6,671,941
20	191,660	263,940	177,800	225,630	185,440	74,100	9,287,179	7,191,005
21	161,200	252,800	187,100	208,100	149,300	62,200	7,882,646	6,058,875
22	160,200	234,500	142,300	163,400	119,100	52,900	9,136,539	7,679,257
23	162,900	241,300	160,600	209,700	137,200	53,300	9,487,813	7,944,727
24	162,200	225,500	167,300	207,800	136,300	67,500	8,341,771	6,612,337
25	154,800	242,000	138,900	193,300	138,800	67,900	7,634,632	5,806,078
26	186,100	260,600	204,500	224,400	180,600	62,000	8,205,710	6,067,362
27	150,300	244,800	189,700	239,500	151,500	59,700	8,007,184	5,862,308
28	187,400	287,500	197,100	271,200	175,100	89,400	8,600,159	5,925,530
29	177,500	267,800	194,500	235,000	162,000	91,700	8,285,876	5,817,575
30	179,000	278,800	204,000	245,800	183,400	90,700	8,683,939	6,136,642
令和元年	170,800	269,000	222,300	208,100	175,400	100,500	8,552,726	5,978,308
2	120,400	188,300	148,500	149,700	197,700	125,900	5,245,356	3,025,139
3	107,700	115,900	103,700	119,000	140,800	94,200	4,710,766	3,053,927

資料：福井県政策統計・情報課 福井県統計年鑑、小浜市商工観光課

※ 観光消費額については、福井県算出単価を用いる

17-4 発地別、観光客入込数

各年1月～12月

		総数	関西地方	中京地方	関東地方	北陸地方	その他
		人	人	人	人	人	人
各 観 光 地 区 総 数	平成29年	1,194,400	656,300	247,100	61,900	107,600	121,500
	30	1,201,400	650,400	207,600	79,700	84,700	179,000
	令和元年	1,224,500	708,500	253,500	64,300	97,000	101,200
	2	667,300	418,700	119,900	34,200	55,600	38,900
	3	606,450	411,410	98,630	14,230	22,180	60,000

		総数	関西地方	中京地方	関東地方	北陸地方	その他
		人	人	人	人	人	人
蘇 洞 門 め ぐ り	平成29年	397,800	199,000	87,500	19,900	51,700	39,700
	30	384,200	192,100	57,700	19,200	38,400	76,800
	令和元年	411,000	205,500	82,200	20,600	61,600	41,100
	2	208,500	104,300	41,700	10,400	31,300	20,800
	3	197,600	130,500	35,600	0	1,900	29,600

※「蘇洞門めぐり」は若狭フィッシャーマンズウォーク利用客も含む

		総数	関西地方	中京地方	関東地方	北陸地方	その他
		人	人	人	人	人	人
国 宝 め ぐ り	平成29年	61,000	18,300	10,400	6,700	9,200	16,400
	30	55,400	16,600	9,400	6,100	8,300	15,000
	令和元年	54,800	23,600	11,000	8,200	5,500	6,500
	2	28,500	7,200	2,900	5,700	11,500	1,200
	3	13,370	3,320	1,910	2,010	6,130	0

		総数	関西地方	中京地方	関東地方	北陸地方	その他
		人	人	人	人	人	人
エ ン ゼ ル ラ イ ン	平成29年	19,300	14,100	1,700	1,000	600	1,900
	30	15,500	11,300	1,400	800	500	1,500
	令和元年	14,900	10,900	1,300	700	400	1,600
	2	32,600	23,800	2,900	1,600	1,000	3,300
	3	32,700	23,900	2,900	1,600	1,000	3,300

		総数	関西地方	中京地方	関東地方	北陸地方	その他
		人	人	人	人	人	人
「 若 狭 道 お の ば ま 」	平成29年	379,700	227,800	75,900	15,200	30,400	30,400
	30	437,800	258,300	74,400	35,000	26,300	43,800
	令和元年	436,300	292,300	87,300	13,100	21,800	21,800
	2	308,500	230,500	49,400	11,100	8,600	8,900
	3	311,500	219,800	51,200	8,500	8,500	23,500

		総数	関西地方	中京地方	関東地方	北陸地方	その他
		人	人	人	人	人	人
若 狭 の 里	平成29年	44,200	17,900	8,100	6,300	6,400	5,500
	30	40,500	16,500	10,400	6,000	3,200	4,400
	令和元年	36,300	14,500	9,100	4,300	2,800	5,600
	2	5,300	2,300	1,100	800	500	600
	3	3,600	1,400	400	400	1,200	200

各年1月～12月

		総数	関西地方	中京地方	関東地方	北陸地方	その他
		人	人	人	人	人	人
海水浴	平成29年	36,700	26,900	7,500	500	700	1,100
	30	30,800	22,200	5,300	800	1,700	800
	令和元年	25,700	18,800	4,900	800	800	400
	2	0	0	0	0	0	0
	3	0	0	0	0	0	0

		総数	関西地方	中京地方	関東地方	北陸地方	その他
		人	人	人	人	人	人
釣り	平成29年	24,800	13,900	7,500	200	2,500	700
	30	28,800	14,400	10,100	300	2,900	1,100
	令和元年	28,100	16,900	9,900	800	500	0
	2	11,200	6,700	3,900	0	300	300
	3	12,000	9,600	2,300	0	100	0

		総数	関西地方	中京地方	関東地方	北陸地方	その他
		人	人	人	人	人	人
若狭塗施設	平成29年	61,600	31,700	19,700	1,700	3,700	4,800
	30	55,700	22,700	12,900	2,100	1,300	16,700
	令和元年	62,700	28,100	21,300	6,000	1,600	5,700
	2	24,100	12,300	7,000	2,800	700	1,300
	3	7,600	3,000	3,000	400	1,000	200

		総数	関西地方	中京地方	関東地方	北陸地方	その他
		人	人	人	人	人	人
鵜の瀬公園	平成29年	4,700	1,400	800	500	700	1,300
	30	4,100	1,200	700	500	600	1,100
	令和元年	5,500	2,400	1,100	800	500	700
	2	3,200	1,200	600	400	300	700
	3	780	190	120	120	350	0

		総数	関西地方	中京地方	関東地方	北陸地方	その他
		人	人	人	人	人	人
食文化館	平成29年	164,600	105,300	28,000	9,900	1,700	19,700
	30	148,600	95,100	25,300	8,900	1,500	17,800
	令和元年	149,200	95,500	25,400	9,000	1,500	17,800
	2	45,400	30,400	10,400	1,400	1,400	1,800
	3	27,300	19,700	1,200	1,200	2,000	3,200

資料：小浜市商工観光課

18 行政・財政

18-1 選挙人名簿登録者数（定時登録）

	月日	総数	男	女
		人	人	人
平成元年	9. 2	25, 624	12, 063	13, 510
2	9. 2	25, 642	12, 115	13, 509
3	9. 2	25, 615	12, 134	13, 481
4	9. 2	25, 549	12, 075	13, 474
5	9. 2	25, 736	12, 215	13, 521
6	9. 2	25, 966	12, 311	13, 655
7	9. 2	26, 058	12, 372	13, 686
8	9. 2	26, 179	12, 445	13, 734
9	9. 2	26, 217	12, 479	13, 738
10	9. 2	26, 291	12, 534	13, 757
11	9. 2	26, 325	12, 592	13, 733
12	9. 2	26, 374	12, 616	13, 758
13	9. 2	26, 361	12, 621	13, 740
14	9. 2	26, 276	12, 551	13, 725
15	9. 2	26, 275	12, 540	13, 735
16	9. 2	26, 239	12, 511	13, 728
17	9. 2	26, 130	12, 456	13, 674
18	9. 2	25, 992	12, 405	13, 587
19	9. 2	25, 785	12, 334	13, 451
20	9. 2	25, 676	12, 293	13, 383
21	9. 2	25, 682	12, 320	13, 362
22	9. 2	25, 618	12, 321	13, 297
23	9. 2	25, 483	12, 282	13, 201
24	9. 2	25, 335	12, 216	13, 119
25	9. 2	25, 126	12, 121	13, 005
26	9. 2	24, 911	12, 014	12, 897
27	9. 2	24, 753	11, 957	12, 796
28	9. 2	25, 224	12, 197	13, 027
29	9. 1	25, 039	12, 136	12, 903
30	9. 3	24, 653	11, 996	12, 657
令和元年	9. 2	24, 457	11, 904	12, 553
2	9. 1	24, 279	11, 842	12, 437
3	9. 1	24, 123	11, 806	12, 317
4	9. 1	23, 816	11, 687	12, 129

資料：小浜市選挙管理委員会

18-2 選挙執行状況

執行年月日	種類	当日有権者数			投票者数			投票率
		総数	男	女	総数	男	女	
		人	人	人	人	人	人	%
H16. 7. 25	市長	26,002	12,383	13,619	20,142	9,467	10,675	77.46
H20. 7. 20	市長	無投票						
H24. 7. 22	市長	無投票						
H28. 7. 24	市長	無投票						
R 2. 7. 19	市長	無投票						
H16. 7. 25	市議会議員(補欠)	26,002	12,383	13,619	20,135	9,463	10,672	77.44
H19. 4. 22	市議会議員	25,509	12,160	13,349	20,456	9,604	10,852	80.19
H23. 4. 24	市議会議員	25,180	12,106	13,074	18,808	8,919	9,889	74.69
H27. 4. 26	市議会議員	無投票						
H31. 4. 21	市議会議員	24,125	11,698	12,427	16,276	7,834	8,442	67.47
H15. 4. 13	知事	25,943	12,340	13,603	17,710	8,363	9,347	68.27
H19. 4. 8	知事	25,533	12,166	13,367	18,947	8,948	9,999	74.21
H23. 4. 10	知事	25,218	12,134	13,084	17,691	8,480	9,211	70.15
H27. 4. 12	知事	24,491	11,784	12,707	16,004	7,720	8,284	65.35
H31. 4. 7	知事	24,191	11,732	12,459	16,097	7,859	8,238	66.54
H15. 4. 13	県議会議員	無投票						
H19. 4. 8	県議会議員	25,533	12,166	13,367	18,945	8,947	9,998	74.20
H23. 4. 10	県議会議員	25,218	12,134	13,084	17,666	8,466	9,200	70.05
H27. 4. 12	県議会議員	24,488	11,781	12,707	15,986	7,709	8,277	65.28
H31. 4. 7	県議会議員	24,193	11,733	12,460	16,028	7,823	8,205	66.25
H17. 9. 11	衆議院議員	26,074	12,432	13,642	18,911	9,073	9,838	72.53
H21. 8. 30	衆議院議員	25,653	12,300	13,353	19,565	9,552	10,013	76.27
H24. 12. 16	衆議院議員	25,232	12,160	13,072	16,532	8,160	8,372	65.52
H26. 12. 14	衆議院議員	24,865	11,994	12,871	14,751	7,283	7,468	59.32
H29. 10. 22	衆議院議員	24,925	12,073	12,852	15,016	7,398	7,618	60.24
R 3. 10. 31	衆議院議員	24,063	11,780	12,283	15,349	7,556	7,793	63.79
H19. 7. 29	参議院議員	25,744	12,304	13,440	17,307	8,381	8,926	67.23
H22. 7. 11	参議院議員	25,552	12,260	13,292	17,566	8,534	9,032	68.75
H25. 7. 21	参議院議員	25,130	12,121	13,009	15,269	7,546	7,723	60.76
H28. 7. 10	参議院議員	25,246	12,196	13,050	15,481	7,657	7,824	61.32
R 1. 7. 21	参議院議員	24,438	11,879	12,559	13,419	6,690	6,729	54.91
R 4. 7. 10	参議院議員	23,835	11,666	12,169	14,281	7,070	7,211	59.92

資料:小浜市選挙管理委員会

18-3 歴代市長

令和5年1月1日現在

代	氏名	就任～退任
初	田中 信蔵	昭和26. 3. 30～28. 3. 16
2	中崎源治郎	28. 4. 22～28. 10. 11
3	今島 寿吉	28. 11. 20～40. 11. 19
4	鳥居 史郎	40. 11. 20～48. 11. 19
5	浦谷音次郎	48. 11. 20～59. 6. 15
6	吹田安兵衛	59. 8. 5～63. 8. 4
7	辻 与太夫	63. 8. 5～平成12. 8. 4
8	村上 利夫	平成12. 8. 5～20. 8. 4
9	松崎 晃治	20. 8. 5～

資料:小浜市選挙管理委員会

18-4 歴代議長

令和5年1月1日現在

代	氏名	就任～退任	代	氏名	就任～退任
初	幸田 長蔵	昭和26.4.27～28.3.10	26	木橋 正昭	59.7.16～62.4.30
2	芝田竹次郎	28.3.10～30.4.30	27	岡本 治	62.5.20～63.6.21
3	山脇彦太夫	30.5.13～31.3.12	28	松崎 茂明	63.6.21～平成2.6.21
4	福永 甚太	31.3.12～32.3.12	29	山藤 貞雄	平成2.6.21～3.4.30
5	唐津利三郎	32.3.12～33.3.12	30	山藤 貞雄	3.5.21～4.6.22
6	辻井 治助	33.3.12～34.4.30	31	村上 一司	4.6.22～6.3.7
7	藤野源治郎	34.5.16～35.3.11	32	野村 定彦	6.3.7～7.4.30
8	山脇彦太夫	35.3.11～37.3.10	33	浜岸 利一	7.5.19～8.6.12
9	藤野源治郎	37.3.10～38.4.30	34	宮川 建一	8.6.12～9.12.10
10	山脇彦太夫	38.5.18～41.3.10	35	岡本 治	9.12.10～10.9.22
11	飛永 章	41.3.10～42.4.30	36	松尾 剛	10.9.22～11.4.30
12	内角 誠一	42.5.20～45.3.25	37	山崎 勝義	11.5.19～12.9.21
13	中島磯之丞	45.3.25～46.4.30	38	杓子 明	12.9.21～14.3.5
14	浦谷音次郎	46.5.20～47.6.10	39	石野 保	14.3.5～15.4.30
15	堂前 武司	47.6.10～48.6.15	40	山口 貞夫	15.5.16～17.3.7
16	松井 正一	48.6.15～49.6.15	41	山本 益弘	17.3.7～19.4.30
17	松崎 幸雄	49.6.15～50.4.30	42	富永 芳夫	19.5.18～21.6.8
18	森下 智	50.5.20～51.6.17	43	清水 正信	21.6.8～23.4.30
19	松井 正一	51.6.17～52.6.20	44	池尾 正彦	23.5.17～26.6.27
20	松崎 幸雄	52.6.20～53.6.19	45	垣本 正直	26.6.27～27.4.30
21	山鼻 至誠	53.6.19～54.4.30	46	垣本 正直	27.5.18～28.6.23
22	小谷 清章	54.5.21～55.6.13	47	下中 雅之	28.6.23～30.10.10
23	中沢 吉次	55.6.13～57.6.21	48	藤田 善平	30.10.10～31.4.30
24	木橋 正昭	57.6.21～58.4.30	49	今井 伸治	令和元.5.21～3.6.3
25	辻 与太夫	58.5.23～59.7.16	50	小澤 長純	3.6.3～

資料：小浜市議会事務局

18-5 普通会計、歳入内訳（決算）

単位：千円

	平成29年度	平成30年度	令和元年度	令和2年度	令和3年度
総額	18,391,036	17,370,339	16,721,996	20,597,958	19,863,452
市税	3,652,672	3,663,049	3,691,580	3,734,281	3,694,860
地方譲与税	139,716	140,935	150,413	160,751	163,129
利子割交付金	8,934	7,496	3,306	3,796	3,174
配当割交付金	18,138	14,250	18,082	16,128	20,006
株式等譲渡所得割交付金	18,859	12,247	10,072	18,831	23,258
法人事業税交付金	-	-	-	16,096	51,349
地方消費税交付金	527,377	550,254	526,544	643,125	699,462
自動車取得税交付金	39,393	49,267	22,137	-	-
自動車税環境性能割交付金	-	-	7,196	13,092	13,616
地方特例交付金	13,814	16,923	95,005	29,362	95,116
地方交付税	5,071,321	5,067,674	5,283,452	5,564,802	5,888,085
交通安全対策特別交付金	3,006	2,607	2,555	2,834	2,561
分担金及び負担金	228,365	227,694	248,829	226,759	215,966
使用料及び手数料	306,898	305,683	275,990	240,160	236,039
国庫支出金	2,343,354	1,801,638	1,885,224	5,535,909	3,869,572
県支出金	1,687,985	2,039,398	1,903,606	1,768,245	1,409,546
財産収入	87,148	46,662	24,614	163,602	85,123
寄付金	278,686	371,914	286,850	235,022	280,514
繰入金	632,358	528,147	153,882	182,032	383,923
繰越金	549,194	696,400	586,162	561,443	678,984
諸収入	578,813	573,968	504,963	509,728	493,712
市債	2,205,005	1,254,133	1,041,534	971,960	1,555,457

資料：小浜市財政課、福井県市町振興課 市町財政要覧

18-6 普通会計、歳出内訳（決算）

単位：千円

	平成29年度	平成30年度	令和元年度	令和2年度	令和3年度
総額	17,694,636	16,784,177	16,160,553	19,918,974	18,981,776
議会費	177,699	178,631	179,252	174,870	171,296
総務費	2,175,178	2,581,425	2,461,590	5,439,891	3,915,398
民生費	4,444,261	4,301,620	4,471,404	4,624,494	5,603,988
衛生費	1,662,596	1,680,300	1,720,201	1,859,558	2,102,908
労働費	187,622	185,243	163,837	164,988	169,640
農林水産業費	999,555	1,031,727	788,249	859,376	765,467
商工費	476,194	557,772	594,782	845,757	597,516
土木費	2,017,359	2,129,426	2,290,430	1,943,942	1,982,238
消防費	552,355	588,726	617,115	582,789	579,324
教育費	3,080,597	1,560,045	1,209,602	1,700,381	1,360,237
災害復旧費	175,041	229,262	-	-	-
公債費	1,746,179	1,760,000	1,664,091	1,722,928	1,733,764

資料：小浜市財政課、福井県市町振興課 市町財政要覧

18-7 市税の賦課・徴収状況

	令和2年度				令和3年度			
	調定額	収入額			調定額	収入額		
	金額	金額	収入率	前年比	金額	金額	収入率	前年比
	千円	千円	%	%	千円	千円	%	%
市税計	3,951,159	3,734,281	95	101	3,892,017	3,694,860	95	99
現年度分	3,756,731	3,691,847	98	101	3,685,084	3,645,054	99	99
滞納分	194,428	42,434	22	103	206,933	49,806	24	117
1. 市民税	1,702,125	1,658,411	97	102	1,721,465	1,675,172	97	101
(1) 個人	1,461,760	1,422,954	97	103	1,458,214	1,417,831	97	100
現年度分	1,423,886	1,409,954	99	103	1,421,411	1,409,140	99	100
滞納分	37,874	13,000	34	95	36,803	8,691	24	67
(2) 法人	240,365	235,457	98	99	263,251	257,341	98	109
現年度分	238,037	235,104	99	100	258,859	256,106	99	109
滞納分	2,328	353	15	55	4,392	1,235	28	350
2. 固定資産税	1,699,159	1,552,795	91	100	1,620,458	1,493,371	92	96
(1) 固定資産税	1,693,054	1,546,690	91	100	1,615,137	1,488,050	92	96
現年度分	1,563,281	1,522,550	97	100	1,474,770	1,454,058	99	96
滞納分	129,773	24,140	19	108	140,367	33,992	24	141
(2) 国有資産等交付金	6,105	6,105	100	94	5,321	5,321	100	87
3. 軽自動車税	110,850	105,023	95	105	114,451	108,828	95	104
現年度分	105,072	103,556	99	105	109,191	107,810	99	104
滞納分	5,778	1,467	25	104	5,260	1,018	19	69
4. 市町村たばこ税	198,815	198,815	100	98	208,084	208,084	100	105
5. 特別土地保有税	-	-	-	-	-	-	-	-
現年度分	-	-	-	-	-	-	-	-
滞納分	-	-	-	-	-	-	-	-
6. 都市計画税	240,210	219,237	91	100	227,559	209,405	92	96
現年度分	221,535	215,763	97	100	207,448	204,535	99	95
滞納分	18,675	3,474	19	107	20,111	4,870	24	140

資料：小浜市財政課、福井県市町振興課 市町財政要覧

19 歴史

19-1 小浜の歴史

西 暦	年 号	主 な 出 来 事
-----	-----	-----------

縄文・弥生・古墳

紀元前

4000		阿納尻遺跡（縄文時代前期）
2000		阿納塩浜遺跡（縄文時代中期）
1500		加斗台場遺跡（縄文時代後期）
100		小浜に稲作伝わる（弥生時代前期）

紀元

100		加茂遺跡、内陸部に伝わる（弥生時代中期）
300		新保・竜泉寺山古墳群（方墳・古墳時代前期）
500		平野・白鬚神社古墳（前方後円墳）、加茂古墳（円墳）、検見坂古墳（横穴）（いずれも古墳時代後期）
600		太興寺古代寺院跡から、瓦出土（古墳時代末期）

奈良時代

700		岡津製塩遺跡（奈良時代前期）
741	天平 13	国分寺創建同じころ神宮寺、羽賀寺、妙楽寺などが創建

平安時代

806	大同 元	明通寺創建
825	天長 2	遠敷郡を割き、大飯郡を置き若狭三郡となる（日本紀略）
987	永延 元	宋の商人・失仁聡、若狭に来る

鎌倉時代

1190	建久 元	源頼朝、羽賀寺に三重の塔婆を建立し、田五町を寄進する（羽賀寺縁起）
1228	安貞 2	北条泰時、若狭国を領す（守護代記）
1270	文永 7	明通寺、三重塔上棟される
1339	暦応 2	大高重成、高成寺を建立する（守護代記）

西 暦	年 号	主 な 出 来 事
-----	-----	-----------

室町時代

1358	延文 3	朝阿弥、市場町に石塔（市の塔）建立
1392	明德 3	一色詮範、若狭守護となる
1408	応永 15	南蛮船、国王の親書をたずさえ小浜の港へ入る。このとき、象、おうむなどを献上する（日本で初めて象の渡来）（守護代記）
1440	永享 12	武田信賢、一色義範を大和国に誅し、若狭守護となる
1447	文安 4	勅願により安部康季、羽賀寺観音堂（本堂）を再建する
1471	文明 3	武田国信、後瀬山城を築く
1567	文禄 10	足利義昭、小浜へ入る
1568	11	朝倉勢、後瀬山城を攻め、武田元明を降す
1570	元亀 元	丹羽長秀、若狭国主となる

桃山時代

1587	天正 15	浅野長政、若狭国主となる 酒井忠勝、三河に生まれる
1593	文禄 2	木下勝俊、若狭国主となる
1600	慶長 5	京極高次、若狭国主となる
1601	6	京極高次、小浜城築城を開始する（92,000石）
1607	12	小浜城竣工、小浜町町割行われる

江戸時代

1663	寛永 10	常高院殿（京極高次の室、淀君の妹）江戸にて没し、常高寺に葬る
1634	11	酒井忠勝、小浜城主となる（113,500余石） 小浜城下の町46、戸数1,728、人口10,350
1636	13	小浜城天主閣落成する
1642	19	寛永の大飢饉おこる 小浜で米騒動発生する
1662	寛文 2	大地震起こる（小浜城、武家屋敷破損する）
1668	8	上竹原大火
1692	元禄 5	西津町大火
1695	8	竹原屋敷大火
1733	享保 18	杉田玄白、江戸で小浜藩医オランダ医、杉田甫仙の子として生まれる

西 暦	年 号	主 な 出 来 事
1734	19	若狭国一円、大洪水におそわれる
1773	安永 2	伴信友、小浜に生まれる（小浜藩士で国学の大家、本居宣長の死後の門下で考証学の日本的な学者）
1774	3	杉田玄白、解体新書を著す
1774	3	藩校順造館開校する
1815	文化 12	梅田雲浜、小浜で生まれる
1817	14	杉田玄白没す（85歳）
1846	弘化 3	伴信友没す
1852	嘉永 5	梅田雲浜、小浜藩の士籍を剥奪される
1859	安政 6	梅田雲浜没す（45歳）（元小浜藩士幕末の勤皇・愛国の士「安政の大獄」で捕えられ、江戸で牢死する）

明治

1869	明治 2	藩籍奉還、小浜藩知事に酒井忠禄が就く
1871	4	廃藩置県により、7月小浜県となる 11月敦賀県となる 小浜城焼失する
1872	5	学制頒布により町村に小学校が開設 習長小学校（東部）、協合小学校（西部）、順造館に逐成小学校など 小浜町（今宮）に小浜郵便局が創設される
1873	6	小浜警察署が配置される 若狭塗の製造盛んになる
1875	8	小浜神社建つ（藩祖、酒井忠勝公を祭る）
1876	9	敦賀県を廃し、嶺南は滋賀県となる 小浜漁港防波堤を建設
1877	10	小浜区裁判所を開設
1879	12	遠敷郡役所を開設
1881	14	福井県が置かれ、嶺南は滋賀県から福井県に編入される
1882	15	敦賀－小浜－宮津間に電信架線なる
1883	16	小浜病院が創設
1888	21	男山より出火、小浜町西部地区大火、500戸余り焼失
1889	22	雲浜蚕糸株式会社創業 町村制実施により、小浜町となる
1889	明治 22	初代町長、組屋六郎左エ門氏 町役場新築（現日吉）
1894	27	福井県尋常中学校小浜分校創設（旧制県立小浜中学校、現若狭高等学校）
1895	28	県立小浜水産学校創設（現若狭高等学校）

西 曆	年 号	主 な 出 来 事
1906	39	小浜女子技芸学校創設（旧制県立小浜高等女学校、現若狭高等学校）
1909	42	歌人山川登美子没す（31歳）（明治12年、市内千種に生まれ与謝野鉄幹の新派和歌の指導を受け、与謝野晶子、茅野雅子と共に歌集「恋衣」を発刊）
1910	43	海軍大尉佐久間勉殉難（第6号潜水艇長）
1910	43	小浜税務署創設
1911	44	小浜電気株式会社が創設され、小浜町一帯に電灯がつく

大正

1912	大正 元	小浜町で電話交換業務が開始（加入者71人）
1914	3	小浜公園開設
1918	7	国鉄小浜線、敦賀－小浜間が開通、初めて汽車が走る
1920	9	県立遠敷農林学校創設（現若狭東高等学校）
1922	11	小浜線全線開通
1926	15	郡役所を廃止、県若狭出張所を設置

昭和

1934	昭和 9	西津保育園創設（市内最初の保育園） 小浜漁港開設
1941	16	北川改修工事完成
1943	18	芝浦製作所小浜工場創設
1947	22	知事・市町村が公選となり、初代小浜町長に田中信蔵氏が就任 昭和天皇陛下小浜町へ行幸
1950	25	小浜漁港サバ豊漁でにぎわう
1951	26	小浜市制実施（小浜町・内外海村・松永村・遠敷村・国富村・今富村・ 口名田村・中名田村の1町7ヶ村が合併、小浜市が誕生） 人口35,386人（市制施行申請書より） 初代市長に田中信蔵氏が就任 市政広報第1号発行 国道162号開通 蒼島暖地性植物群落が天然記念物に指定 小浜郵便局が一番町に新築
1952	27	小浜市役所庁舎完成 田鳥で大火
1953	28	2代目市長に中崎源治郎氏が就任 小浜第二中学校開校 NHK小浜放送局開局

西 暦	年 号	主 な 出 来 事
		台風13号若狭地方に來襲する（死者41名、重軽傷者57名、被害総額45億円以上に達する） 災害救助法発動 中崎源治郎市長逝く 3代目市長に今島寿吉氏が就任 明通寺本堂、三重塔が国宝に指定
1954	29	第1回市民体育大会を開催
1955	30	宮川村と加斗村が小浜市に合併人口37,699人 戸数8,249戸（昭和30年2月21日現在） 選抜高校野球大会（甲子園）へ若狭高校初出場、準々決勝へ進出する 若狭湾一帯が国定公園に指定 小浜漁港にハネ上げ橋が完成全長28.1m、幅6.0m
1956	31	小浜城跡が県史跡に指定（旧小浜城本丸跡）
1957	32	小浜電報電話局が完成 池河内大火（23世帯45棟全焼、山林2ha類焼、被害総額約2,000万円） 国宝明通寺三重塔解体修理 海上保安庁敦賀海上保安部小浜分室が開庁され、巡視艇あさかぜが配置 ラジオ福井、小浜放送局が開局 雲浜獅子舞が県無形文化財に指定 専売公社小浜出張所完成
1958	33	小浜市消防庁舎新築完成 勤労会館新築完成 県若狭事務所完成
1959	34	国鉄小浜駅舎新築完成 羽賀寺十一面観音立像が国重要文化財に指定 小浜市立図書館完成
1960	35	国の特別天然記念物、コウノトリが羽賀で巣ごもりする 蘇洞門めぐり定期船就航
1961	36	国鉄小浜線にディーゼルカー登場 小浜市営自動車練習場完成 市制10周年「小浜音頭」「小浜みなと」の民謡2曲を作る 小浜小学校完成 小浜市上水道幹線通水
1962	37	昭和天皇・皇后両陛下小浜市へ行幸啓 宮川小学校新築完成 重要文化財妙楽寺本堂の解体修理完成
1963	38	小浜市農業協同組合発足 衛生管理所（し尿処理場）完成

西 暦	年 号	主 な 出 来 事
1964	39	NHKテレビ中継所開局 ロンニット株式会社小浜工場操業開始 国民宿舎小浜ロッジ完成
1965	40	小浜市営ユースホステル完成 阿納坂トンネル開通 4代目市長に鳥居史郎氏が就任 県立若狭高等学校新築総合完成 松永小学校新築完成
1966	41	国宝めぐり定期観光バスが運行を開始 市営清掃センター（ゴミ焼却場）完成 県立若狭農林高等学校新築総合完成 小浜中学校総合完成 重要文化財羽賀寺本堂の解体修理完成 公立小浜病院新築完成 県立小浜水産高等学校新築総合完成
1967	42	遠敷小学校新築完成 若狭松下電器株式会社操業開始 国道27号全線改修完成
1968	43	今富小学校新築完成 第23回国民体育大会福井県で開催 （小浜市ではボクシング、ラグビー競技） 昭和天皇・皇后両陛下、皇太子ご夫妻（現上皇・上皇后両陛下）、芝浦製作所 小浜工場ご視察・ボクシング競技ご観戦
1969	44	市民プール完成 口名田小学校新築完成
1970	45	小浜高等総合職業訓練校開校 若狭消防組合設立
1971	46	北川が一級河川に昇格 遠敷会館完成 小浜市史第1巻発行 蒸気機関車（C58171）小浜市へ児童公園に置く 小浜市文化会館完成 市制20周年奈良市と姉妹都市提携
1972	47	小浜市土地開発公社設立 県有料道路エンゼルライン完成 中名田小学校新築完成
1973	48	5代目市長に浦谷音次郎氏が就任
1974	49	中名田児童館完成

西 暦	年 号	主 な 出 来 事
1975	50	市の木にもみじ、市の花につつじ決定 国道162号堀越トンネル開通 小浜保健所完成 県栽培漁業センター操業開始 県若狭合同庁舎完成
1976	51	下根来小学校完成 若狭めのう細工、国の伝統工芸品に指定 市民体育館完成 中央公民館完成 若狭国分寺跡、国の史跡指定を受ける (塔、金堂、講堂跡などが確認され、金銅製相輪の破片が出土)
1977	52	清掃センター完成 大韓民国・慶州市と姉妹都市提携 小浜市の名誉市民第1号に酒井忠博氏
1978	53	今富公民館完成 口名田公民館完成 若狭塗、国の伝統工芸品に指定 小浜商工会館完成 心身障害児通園施設「母と子の家」開園 雲浜小学校移転新築完成 小浜市内若い男女行方不明 市民テニスコートオープン 上根来畜産団地肥育開始 中央公民館でみそづくりスタート
1979	54	国富公民館完成 内外海児童センター完成 郷土歴史資料館完成 国道303号寒風トンネル開通 岡津製塩遺跡、国の史跡指定をうける(全国で2番目、日本海側唯一) 飯盛寺観光農園オープン 若狭高等学校正門に順造門復元
1980	55	全日本女子選手権競漕大会が秩父宮妃殿下をお迎えして、若狭小浜漕艇場で開かれる 健康管理センターオープン 野球場、青井運動場オープン 宮川公民館完成 加斗に農業研修館完成
1981	56	小浜水産高校実習船5代目「雲竜丸」進水 今富第1保育所・松永保育所完成

西 暦	年 号	主 な 出 来 事
1982	57	中名田公民館完成
		各地区公民館改築計画完了
		弓道場完成
		若狭の里・サイクリングセンター完成
		第1回若狭マラソン大会開催
		市制30周年記念式典開催
		小浜郵便局完成
		市営駐車場開場
		小浜市管理公社設立
		福井県若狭歴史民族資料館完成
		西津小学校完成
		駅通り商店街アーケード完成
		若狭の里公園完成
三の堀公園完成		
みそ会館完成		
1983	58	埼玉県川越市と姉妹都市提携
		堅海児童館完成
		加斗児童館完成
		若狭防災センター完成
		小浜勤労福祉会館完成
		浩宮さま（現天皇陛下）、若狭路をご視察
		鯉川海水浴場オープン
		小浜第二中学校新校舎完成
		小浜栽培漁業センター完成
		小浜新港開港
		若狭国分寺史跡公園完成
		豪雪（135cm・若狭消防署）
		公共下水道事業着工
小浜市地方卸売市場完成		
小浜幼稚園完成		
小浜第一保育園完成		
武道館完成		
小浜駅前自転車駐車場完成		
浦谷音次郎市長死去により市葬		
6代目市長に吹田安兵衛氏が就任		
国立若狭湾少年自然の家仮オープン		
新日本丸小浜新港に寄港		
1984	59	
1985	60	田鳥保育園完成

西 暦	年 号	主 な 出 来 事
1986	61	湯岡橋拡幅完成 鵜の瀬、名水百選に選ばれる 国道303号水坂トンネル開通 若狭かれい皇室へ初献上 新庁舎建設着工 一般廃棄物最終処分場完成 若狭地区農業共済事務組合設立 復元北前船「辰悦丸」寄港 小浜市が「あおぞらの街」に選ばれる 第6回全国豊かな海づくり大会が皇太子ご夫妻（現上皇・上皇后両陛下） をお迎えして、小浜新港で開催される
1987	62	小浜市役所庁舎完成 敦賀、舞鶴間が、国土開発幹線自動車道の「近畿自動車道敦賀線」とし て、予定路線に正式決定 多田川改修第1期工事完成
1988	63	し尿処理所施設増設、更新工事完成 若狭鯉川シーサイドパーク人工海水浴場が完成 小浜第二中学校プールが完成 7代目市長に辻与太夫氏が就任 若狭ふれあいセンター完成

平成

1989	平成 元	市役所本庁の業務第2第4土曜日を閉庁 市庁舎にコンピュータを導入 福井県立図書館若狭分館完成 口名田ふるさと公園完成 福井県立大学の設置が決定 海王丸小浜港に寄港
1990	2	公立若狭高等看護学校完成 堅海坂トンネル完成 李源植慶州市長に名誉市民章 移動図書館「つつじ号」運行開始 勤労会館全焼 岡津製塩遺跡公園完成
1991	3	阿納尻・矢代・堅海各小学校閉校 白鬚地区市街地再開発事業業務棟完成 市立図書館完成

西 暦	年 号	主 な 出 来 事
		公共下水道一部供用開始 内外海小学校開校 J R小浜鉄道部発足 小浜駅全面改装 若狭へりポート開港 第3次小浜市総合計画スタート 小浜地方合同庁舎落成 市制40周年記念式典開催 健康都市宣言 健康都市マスコット「わかさちゃん」に決定 八百比丘尼サミット開催
1992	4	白鬚地区市街地再開発の愛称「つばき回廊」に決定 小浜水産高等学校実習船「あおば」進水 働く婦人の家完成 国道162号食見トンネル開通 今富小学校改築完成 国富保育所新築完成 つばき回廊商業棟完成
1993	5	不燃物埋立処分場完成 マーメイド・テラス完成 福井県立大学小浜キャンパス（海洋生物資源学科）開校 つばき回廊ホテル棟完成（白鬚地区市街地再開発事業完成） 若狭総合公園一部完成 府中橋開通 小浜郵便局改装完成 小浜病院本館完成 J Rバス田烏線廃線 小浜市営ユースホテル営業停止
1994	6	特別養護老人ホーム「若狭ハイツ」完成 （株）ケーブルテレビ若狭小浜局舎完成（愛称チャンネルO） 上水道事業第3期拡張事業基幹施設遠敷配水池完成 近畿自動車道敦賀線（舞鶴東—小浜市岡津間）23.6km路線発表 口名田橋完成
1995	7	「上根来水源の森」林野庁の水源の森百選に認定 小浜市総合運動場完成（長寿健康のさと公園） 国道162号志積トンネル開通 訪問看護ステーションおばまオープン 中名田橋完成

西 暦	年 号	主 な 出 来 事
1996	8	<p>小浜市交流ターミナルセンターオープン</p> <p>小浜市第3次総合計画改定</p> <p>健康管理センターリフレッシュオープン</p> <p>小浜の海岸線が「日本海の渚・百選」に選ばれる</p> <p>森林の水PR館オープン</p> <p>飯盛寺本堂から日本最古の「一字一石経」約7万個出土</p> <p>文化財登録制度県内第一号に小浜聖ルカ教会</p> <p>J Aわかさ（小浜. 上中. 大飯. 高浜. 名田庄村）発足</p> <p>宮川地区農業集落排水事業完了</p>
1997	9	<p>ロシアタンカー重油流出事故</p> <p>南川大橋開通</p> <p>C A T VチャンネルO全面開局</p> <p>文化財登録制度県内第二号に白鳥会館</p> <p>小浜街並み保存資料館完成</p> <p>中名田・田鳥保育園完成</p> <p>C A T V気象情報システム稼動</p> <p>クリーンセンター建設着手</p> <p>社会福祉協議会創立30周年記念大会</p> <p>嶺南広域行政組合発足</p> <p>国道162号「谷及トンネル」開通</p> <p>国道27号（バイパス）小浜上中線開通</p> <p>小浜市営ユースホテル取壊し完了</p>
1998	10	<p>飯盛寺本堂解体修理工事完了</p> <p>鵜の瀬周辺環境整備事業完了</p> <p>小浜海浜小公園（仮称）完成</p> <p>小浜市史完成</p> <p>国道162号矢代第一トンネル・矢代大橋開通</p> <p>県立嶺南西養護学校完成</p> <p>近畿自動車道敦賀線岡津～府中間施行命令</p> <p>若狭総合公園温水プールオープン</p> <p>箸のふるさと館オープン</p> <p>若狭小浜とらふぐ王国開国</p> <p>近畿自動車道敦賀線舞鶴東～小浜市岡津間起工式</p> <p>国富・松永地区農業集落排水事業完了</p> <p>田鳥区上下水道完成</p>
1999	11	<p>広域農道若狭西街道上野・神宮寺間開通（2月）</p> <p>つばき回廊業務棟市民サービスコーナーオープン（4月）</p> <p>小浜勤労者総合スポーツ施設オープン</p>

西 暦	年 号	主 な 出 来 事
2000	12	<p>ねんりんピック'99福井小浜市マラソン交流大会開催</p> <p>若狭松下電器株式会社小浜工場閉鎖</p> <p>小浜市クリーンセンターオープン</p> <p>介護保険制度スタート</p> <p>8代目市長に村上利夫氏が就任</p> <p>小浜線電化工事着工</p> <p>琵琶湖・若狭湾鉄道建設等早期実現決起大会開催</p>
2001	13	<p>市民憲章制定</p> <p>つばき回廊業務棟ボランティア支援センター設置</p> <p>小浜市食のまちづくり条例制定</p> <p>椎村神社祭礼（若狭）市指定無形文化財指定</p> <p>奥窪谷六斎念仏市指定無形文化財指定</p> <p>都市計画道路「臨港線」伏原～神田L460m開通</p> <p>阿納トンネル（阿納尻～阿納）L940m開通</p> <p>JRバス路線廃止（3月）</p> <p>小浜市男女共同参画条例制定</p> <p>小浜市総合福祉センター「愛称サン・サンホーム小浜」完成</p>
2002	14	<p>「生活路線バス」あいあいバス運行</p> <p>放生祭県無形民族文化財指定</p> <p>特別養護老人ホーム「ひまわり荘」宮川にオープン</p> <p>御食国シンボルマーク決定</p> <p>(株)ケーブルテレビ若狭小浜局舎増築</p> <p>若狭CATV広域ネットワーク施設稼動</p> <p>食のまちづくり拠点施設起工式</p> <p>泊漁港完成</p> <p>「琵琶湖若狭湾リゾートライン」から「琵琶湖若狭湾快速鉄道」に名称変更</p> <p>久須夜ヶ岳有料道路エンゼルライン7月以降無料</p> <p>第一次住民基本台帳ネットワークサービススタート（住民コード通知）</p> <p>拉致被害者小浜市2名北朝鮮より帰国</p> <p>朝市オープン「府中水田園芸直売所」「軽トラ朝市」「谷田部ふれあい朝市」</p> <p>小浜東部中継ポンプ場建設工事起工式</p> <p>はまかぜ通り（駅通り）歩道バリアフリー化</p> <p>高塚橋開通</p> <p>小浜市男女共同参画推進条例施行</p>
2003	15	<p>小浜線電化開業</p> <p>生きがい活動拠点施設完成</p> <p>県道羽賀東小浜停車場線高塚橋開通</p> <p>舞鶴若狭自動車道小浜西インター～舞鶴東インター開通</p>

西 暦	年 号	主 な 出 来 事
2004	16	<p>小浜市個人情報保護制度スタート 指定管理者制度開始 福井情報スーパーハイウェイ開通 地方自治大賞奨励賞授賞(食のまちづくり)主催毎日新聞社後援総務省 若狭路博2003開幕式 日本まんなか共和国文化首都遷都式(岐阜県. 福井県. 三重県. 滋賀県) 第二次住民基本台帳ネットワークサービススタート(住民基本台帳カードの交付) 御食国若狭おばま食文化館オープン 広域農道若狭西街道(神宮寺～生守3.96km)開通 林道小浜. 朽木線開通(上根来線. 小入谷線) LGWANサービス提供設備および付帯設備完了 若狭広域ケーブルネットLGWAN接続工事完了 公的個人認証サービス(インターネット利用) (地域水産物提供施設)食事処「濱の四季」オープン 地域色豊かなまち. むらづくり各地区長期ビジョン. 振興計画完成 松尾株式会社小浜工場創業 拉致被害者子供5人(うち小浜市3人)帰国 ボランティア・市民活動交流センターオープン 市長選挙. 市議補欠選挙村上利夫氏再選 中国「西安市」と友好交流提携</p>
2005	17	<p>台風23号市内各地に災害をもたらす 食育文化都市を宣言 個人情報保護法全面施行 戸籍事務コンピュータ化 「心やすらぐ美食の郷・御食国若狭おばま」推進計画国の第3次地域再生計画認定書受ける 小浜ひまわり基金法律事務所開設 デジタル文化財図録完成 芝浦自販機株式会社小浜市に本社設立 芝浦ハイテック株式会社小浜事業所小浜市に設立 国民文化祭ふくい2005年(茶道フェスティバル)開催</p>
2006	18	<p>通学パトロール隊発足 久須夜交流センターオープン ふるさと文化財の森センターオープン 水産庁未来に残したい漁業漁村の歴史文化財百選泊区「韓国船遭難救護の碑」が選定 障害者自立支援制度始まる(4月から) 第4次小浜市行政改革大綱策定 第4次小浜市総合計画改定基本計画策定</p>

西 暦	年 号	主 な 出 来 事
2007	19	<p>「小浜藩邸跡杉田玄白誕生地」記念碑矢来公園に建立（東京都新宿区）</p> <p>若狭おばまブランド認証制度スタート</p> <p>食育・食文化の祭り</p> <p>介護保険制度改正</p> <p>地域包括支援センター設置</p> <p>岡津製塩遺跡跡日本の歴史公園百選に選定（都市公園法）</p> <p>県内全域電子申請運用開始（3月1日から）</p> <p>山川登美子記念館オープン</p> <p>白鬚再開発株式会社破産申請</p> <p>NHK朝の連続テレビ小説「ちりとてちん」小浜ロケが開始され、6ヶ月間にわたり放映される</p> <p>公立小浜病院を「杉田玄白記念公立小浜病院」に改称</p> <p>杉田玄白記念公立小浜病院「救命救急センター」運用開始</p>
2008	20	<p>小浜小学校新校舎完成</p> <p>小浜市食育推進計画策定</p> <p>下根来小学校閉校</p> <p>リサイクルプラザ供用開始</p> <p>「小浜西組伝統的建造物群保存地区」重伝建に選定</p> <p>エコアクション21認定取得</p> <p>「雲城水」環境省平成の名水百選に認定</p> <p>9代目市長に松崎晃治氏が就任</p> <p>ふるさと農道「若狭中央地区」開通</p> <p>小浜フィーバーがおこる</p>
2009	21	<p>つばき回廊商業棟閉鎖</p> <p>高機能消防指令センターシステム更新（若狭消防本部）</p> <p>広域農道「若狭西街道」全線開通（小浜市上野～高浜町馬居寺全長22.8km）</p> <p>「小浜ふるさと箸」ギネス認定（箸のふるさと館WAKASA）</p> <p>J A前企業用地の借地権設定契約の締結</p> <p>県立大学小浜キャンパス学部化</p> <p>天ヶ城トンネル貫通(奈胡～阿納尻間・608m)</p> <p>鳥獣害対策室設置</p> <p>奈胡崎トンネル開通(阿納尻～田鳥間・1,027m)</p> <p>市民体育館トレーニングセンターリニューアル</p> <p>平成20年度決算実質単年度収支が5年ぶり黒字</p> <p>複合型活性化施設「わかさ国府の郷四季菜館」オープン</p> <p>加斗トンネル貫通(390m)</p> <p>キャラクター「さばトラななちゃん」公認</p> <p>地域情報通信基盤整備推進事業完了(柵ケーブルテレビ若狭小浜)</p>

西 暦	年 号	主 な 出 来 事
2010	22	<p>小浜ロッジ閉鎖</p> <p>新型インフルエンザ流行【11/18警報発令：福井県】</p> <p>市内全域ブロードバンド整備</p> <p>「江」ゆかりの地お初で観光アピール</p> <p>おばま観光局の発足</p> <p>今富そらのとり保育園開園</p> <p>小浜ウエスト物語の実施</p> <p>舞鶴若狭自動車道の無料化社会実験</p> <p>ジョン・ルーミス米国駐日大使の訪問</p> <p>小浜中部地区農免道路が完成（天ヶ城トンネル開通）</p> <p>決算2年連続で実質単年度収支が黒字</p> <p>日本ユニシスデータセンター誘致決定</p> <p>第5次小浜市総合計画の策定</p>
2011	23	<p>道の駅「若狭おばま」オープン</p> <p>常高寺に遊歩道「お初しあわせの道」完成</p> <p>田鳥保育園を閉園、内外海児童センターに統合</p> <p>5月30日、31日に台風2号の大雨。24時間降水量、観測史上最大269ミリを記録</p> <p>西街道、谷田部一法海間土砂崩れで通行止め</p> <p>御食国若狭おばま食文化館入館者200万人達成</p> <p>小浜市総合運動場陸上競技場をリフレッシュ</p> <p>舞鶴若狭自動車道小浜インターチェンジ供用開始</p> <p>都市計画道路小浜縦貫線（住吉―白鬚）が完成。「濱参道」と命名</p> <p>7月3日、7月8日、8月14日に最高気温全国1位を記録。特に8月14日は観測史上最高気温38.1度を記録</p> <p>平湖市と友好都市提携締結</p> <p>市制60周年記念式典開催</p>
2012	24	<p>28年ぶりの大雪で78cmの積雪</p> <p>近江八幡市と災害時相互応援協定締結</p> <p>田鳥小学校が閉校、内外海小学校に統合</p> <p>松崎晃治氏が市長2期目就任</p> <p>大相撲「若狭小浜場所」開催</p> <p>日本電産福井技術開発センター建設始まる</p> <p>小浜中学校北館が完成</p> <p>杉田玄白記念公立小浜病院高度医療施設整備事業第3期工事終了</p> <p>市営弓道場が南川町から口田縄の総合運動場内に移転、完成</p>
2013	25	<p>「北陸新幹線若狭ルート建設促進同盟会」が若狭ルートの実現に向け13年ぶりに総会を開催</p> <p>誘致企業「小浜植物工場グリーンランド」が竣工、操業を開始</p>

西 暦	年 号	主 な 出 来 事
2014	26	<p>認定こども園「浜っ子こども園」が開園</p> <p>国の特別天然記念物「コウノトリ」が3年ぶりに国富へ飛来</p> <p>若狭地区の県立高校再編計画により、3高校が新たなスタートを切る</p> <p>J A F 中部近畿ラリー選手権第1戦の「若狭ラリー2013」開催</p> <p>中川淳庵薬草園が杉田玄白記念公立小浜病院敷地内にオープン</p> <p>台風18号による大雨災害24時間雨量が観測史上最大の384mmを記録（9月16日）</p> <p>御食国若狭おばま食文化館が10周年を迎え「海の駅フェスタ」を開催</p> <p>「和食」がユネスコ無形文化遺産に登録</p> <p>小浜市が緑化推進運動功労者として総理大臣表彰を受ける</p> <p>地域コミュニティの新拠点「今富公民館」が完成</p> <p>ミラノ国際博覧会への参加が正式決定</p> <p>日本電産テクノモータ(株)福井技術開発センターの2期棟工事起工式</p> <p>防災行政無線の運用を開始</p> <p>舞鶴若狭自動車道全線開通</p> <p>渚の交番が鯉川シーサイドパークにオープン</p> <p>県内の統計開始以来、38.7度の最高気温を記録（7月26日）</p> <p>「北陸新幹線若狭ルート早期実現小浜市民協議会」を設立</p> <p>旧旭座移転復元への解体工事に着手</p>
2015	27	<p>御食国若狭おばま食文化館がリニューアルオープン</p> <p>民営化2例目の「やまなみ保育園」が誕生</p> <p>「海と都をつなぐ若狭の往来文化遺産群～御食国若狭と鯖街道～」が日本遺産第1号に認定</p> <p>日本電産テクノモータ株式会社福井技術開発センター第2期棟が竣工</p> <p>梅田雲浜生誕200年記念事業を開催</p> <p>イタリア共和国ミラノで開催された「ミラノ国際博覧会」に出展</p> <p>市民課窓口および上下水道業務の一部を民間委託</p> <p>アメリカから寄贈された日米友好の木、ハナミズキを植樹</p> <p>「北陸新幹線若狭ルート建設促進総決起大会」を開催</p>
2016	28	<p>道の駅「若狭おばま」が国土交通省の重点「道の駅」に選定</p> <p>「小浜市まちの駅・旭座」がオープン（5月1日）</p> <p>松崎晃治氏が市長3期目就任</p> <p>上方落語協会と「落語による地域振興」に関する連携協力協定を締結</p> <p>鯖街道沿いに、ふるさと茶屋「清右エ門」と「助太郎」がオープン</p> <p>小浜美郷小学校起工式</p> <p>田烏区釣姫地区でサバの養殖がスタート</p> <p>北陸新幹線小浜・京都ルートに決定（平成28年12月）</p>
2017	29	<p>24時間降雪量、観測史上最多81センチを記録（2月10日）</p> <p>「鯖を愛するまち」を宣言</p>

西 暦	年 号	主 な 出 来 事
2018	30	川崎地区一帯の施設が国土交通省の「海の駅」に認定 仏谷太陽光発電所が完成 杉田玄白没後200年記念式典開催を開催 台風21号が接近、瞬間最大風速、観測史上最大38.8メートルを記録（10月23日） 立命館大学と連携協力の協定締結 農林水産省の「農泊 食文化海外発信地域（SAVOR JAPAN）」に認定 「鯖復活プロジェクト」鯖の養殖にIoT技術を本格導入 「荒波を越えた男たちの夢が紡いだ異空間 ～北前船寄港地・船主集落～」が日本遺産に追加認定 福井しあわせ元気国体・福井しあわせ元気大会2018開催 JR小浜線十村駅～小浜駅間 開業100周年 若狭高校開発の「鯖醤油味付け缶詰」がJAXA国際宇宙ステーション（ISS）の宇宙日本食に認定 「にっぽんA級（永久）グルメのまち連合」を設立
2019	31	国富小学校、宮川小学校、松永小学校、遠敷小学校が閉校 スマート農業の実証プロジェクトが始動 小浜美郷小学校が開校

令和

2019	令和 元	北陸新幹線敦賀・新大阪間概略ルートを発表 全国初の日本遺産ロゴマーク入りの道路案内標識を設置 若狭東高校開校100年記念式典を開催 「小浜市インフォメーションセンター」がオープン
2020	2	小浜警察署が新築移転 「鯖街道ミュージアム」がオープン 小浜市文化財保存活用地域計画を策定 国が新型コロナウイルス感染症の「緊急事態宣言」を発令 小浜市新まちづくり構想を策定 小浜市防災士の会を設立 松崎晃治氏が市長4期目就任
2021	3	「第6次小浜市総合計画」を策定 日本遺産「鯖街道」が「重点支援地域」に選定 竜前企業団地にクラウド用カメラ工場が完成 光ファイバ網を市内全域に整備
2022	4	拉致被害者の地村保志さん夫妻帰国から20年 福井県の観測史上最高気温39.1℃を小浜市で記録（8月1日） JR小浜線全線開業100周年

小 浜 市 統 計 書

令和4年度版

発行日 令和5年3月
発 行 小浜市
編 集 小浜市 企画部 広報・デジタル推進課
〒917-8585
小浜市大手町6番3号
TEL 0770-53-1111