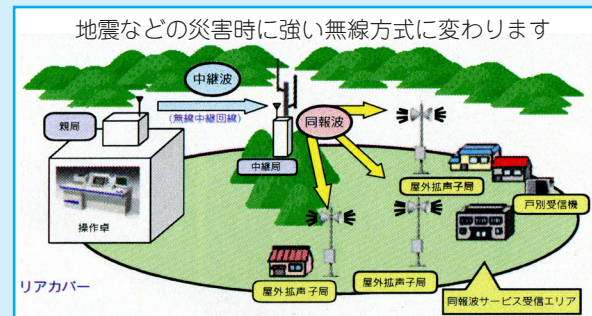
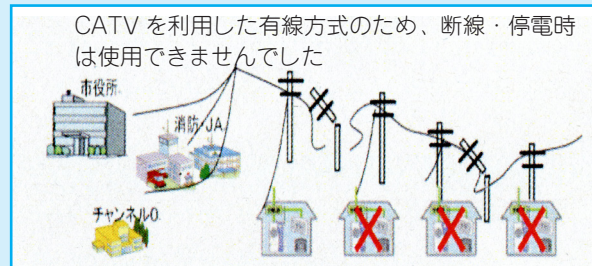


防災行政無線 6月1日からスタート

市ではこれまで、地震などの災害時の緊急通報は、平成9年に開設したCATVケーブルを利用した音声告知放送を使用してきました。

6月1日④から、災害時に断線・停電などが発生しても緊急通報機能を有し、消防庁の全国瞬時警報システム（J-ALERT）と接続した、同報系防災行政無線の運用を開始します。

災害に強いデジタル無線方式

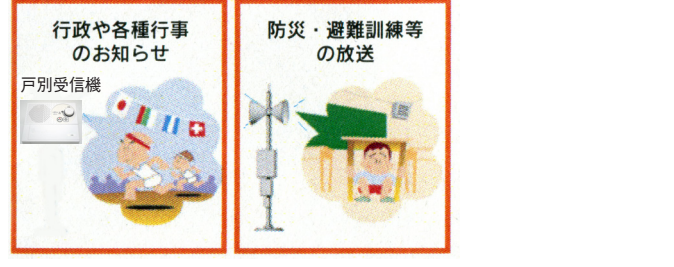


こんなときに使います

<災害時>



<平常時>



音声告知放送機器の回収

6月以降、各区の不燃物回収日に各戸から指定袋（青色）に他のごみといっしょに入れ、集積場所へ出してください。収集業者が回収し、機器のみを分別・リサイクルします。



防災行政無線

停電時には72時間使用できます。（電池が新品の場合）
電池の更新は、各家庭でお願いします。

■問い合わせ 生活安全課 ☎ 64・6006

平成25年度下半期の財政事情

平成26年3月31日現在

◆一般会計（歳入）

（単位：万円・％）

科目	予算額	収入済額（うち下半期分）	執行率
市税	35億8,664	34億9,466（15億9,134）	97.4
地方譲与税	1億3,861	1億3,861（9,863）	100.0
利子割交付金	967	967（588）	100.0
配当割交付金	1,583	1,583（1,307）	100.0
株式等譲渡所得割交付金	2,501	2,501（2,501）	100.0
地方消費税交付金	3億461	3億461（1億2,795）	100.0
自動車取得税交付金	4,158	4,158（2,818）	100.0
地方特例交付金	1,266	1,266（0）	100.0
地方交付税	51億6,108	51億6,108（19億5,046）	100.0
交通安全対策特別交付金	392	392（181）	100.0
分担金及び負担金	4億707	3億827（1億4,324）	75.7
使用料及び手数料	3億4,757	3億1,062（1億4,911）	89.4
国庫支出金	23億3,430	15億4,663（9億8,704）	66.3
県支出金	21億1,683	5億7,857（4億1,922）	27.3
財産収入	2,476	2,333（2,285）	94.2
寄附金	866	672（444）	77.6
繰入金	3億9,845	3億6,634（3億6,634）	91.9
繰越金	3億5,716	3億5,716（0）	100.0
諸収入	6億6,439	4億6,891（4億441）	70.6
市債	20億6,121	2億5,760（2億5,550）	12.5
合計	180億2,001	134億3,179（65億9,446）	74.5

平成25年度下半期（10月1日～3月31日）の予算の執行状況などをお知らせします。

※数値はすべて表示桁未満を四捨五入していますので、合計などが合わない場合があります

■問い合わせ 財政課 ☎ 内線 332

◆市有財産の現在高

土地	1,026,849㎡
建物	165,901㎡
山林	2,878,700㎡
有価証券	9,300万円
出資による権利	1億1,805万円
基金	
一般会計	21億2,491万円
特別会計	5億1,643万円

◆市債、一時借入金の現在高

一般会計	142億3,699万円
特別会計	190億415万円
企業会計	21億751万円
一時借入金	0万円

◆一般会計（歳出）

（単位：万円・％）

科目	予算額	支出済額（うち下半期分）	執行率
議会費	1億9,513	1億8,644（8,314）	95.5
総務費	20億2,532	16億3,065（9億5,621）	80.5
民生費	42億657	33億5,818（19億557）	79.8
衛生費	18億3,661	15億7,109（10億2,591）	85.5
労働費	1億9,281	1億7,035（1,057）	88.4
農林水産業費	10億5,346	4億2,586（2億9,124）	40.4
商工費	7億8,757	6億5,042（2億977）	82.6
土木費	18億454	6億6,234（4億4,491）	36.7
消防費	5億5,588	5億3,324（1億9,971）	95.9
教育費	24億999	15億3,596（8億9,937）	63.7
災害復旧費	12億4,541	5億1,799（4億8,459）	41.6
公債費	16億9,922	16億8,112（8億6,566）	98.9
予備費	750	0（0）	0.0
合計	180億2,001	129億2,363（73億7,664）	71.7

市民1人当たりで換算しました

※3月31日現在の人口 30,763人

市民1人当たりの税負担額 ... 116,589円

市民1人当たりに使われるお金 ... 585,769円

市民1人当たりの市債残高 ... 462,796円

市民1人当たりの基金残高 ... 69,074円

◆特別会計

（単位：万円・％）

会計名	予算額	収入		支出	
		収入済額（うち下半期分）	執行率	支出済額（うち下半期分）	執行率
国民健康保険事業	32億7,633	27億7,375（14億409）	84.7	29億4,740（15億7,084）	90.0
後期高齢者医療	3億4,956	3億3,055（2億1,819）	94.6	3億1,397（2億3,070）	89.8
介護保険事業	31億240	25億3,057（12億9,195）	81.6	27億9,868（15億3,037）	90.2
簡易水道事業	1億371	8,848（5,541）	85.3	8,123（5,027）	78.3
下水道事業	17億1,595	6億2,419（3億2,366）	36.4	16億466（8億2,995）	93.5
農業集落排水事業	4億4,942	2億3,232（1億2,250）	51.7	4億3,205（2億2,703）	96.1
漁業集落環境整備事業	5,133	3,960（2,299）	77.1	4,634（2,758）	90.3
加斗財産区運営事業	1.9	2.1（1.1）	110.5	0.9（0.5）	47.4

◆企業会計（水道事業）

（単位：万円・％）

	収入			支出		
	予算額	収入済額（うち下半期分）	執行率	予算額	支出済額（うち下半期分）	執行率
収益的収支	4億3,565	4億2,635（2億1,063）	97.9	4億4,253	1億7,262（1億2,240）	39.0
資本的収支	2億9,669	2億2,347（2億1,965）	75.3	4億9,211	3億9,139（2億9,759）	79.5

出前講座をご利用ください！

市では、市職員が地域に出向き、市政の現状を市民の皆さんに分かりやすく説明する「出前講座」を実施しています。

多くの皆さんの積極的なご利用をお待ちしています。

■問い合わせ 市民協働課 ☎ 64・6009

対象

市内在住のおおむね10人以上で構成する団体、グループ

時間

原則10時～21時で、1講座90分以内

会場

申込者で準備

料金

無料

申し込み

出前講座希望日の1カ月前までに、所定の申込書を市民協働課へ提出

※講座メニュー、申込書などは市民協働課、中央公民館、各地区公民館にあります。市公式ホームページからダウンロードすることもできます