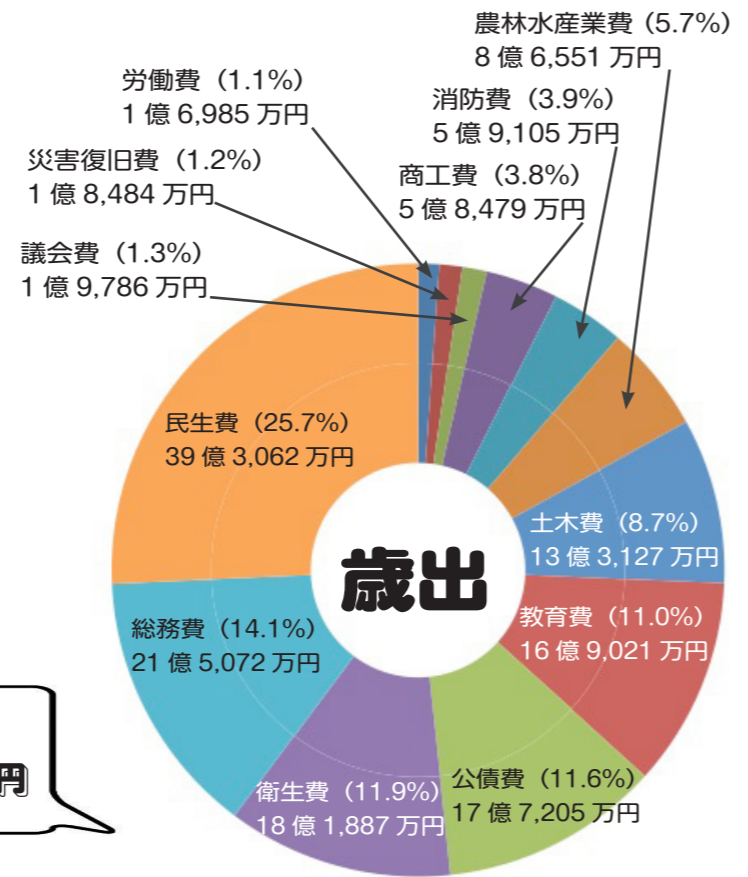
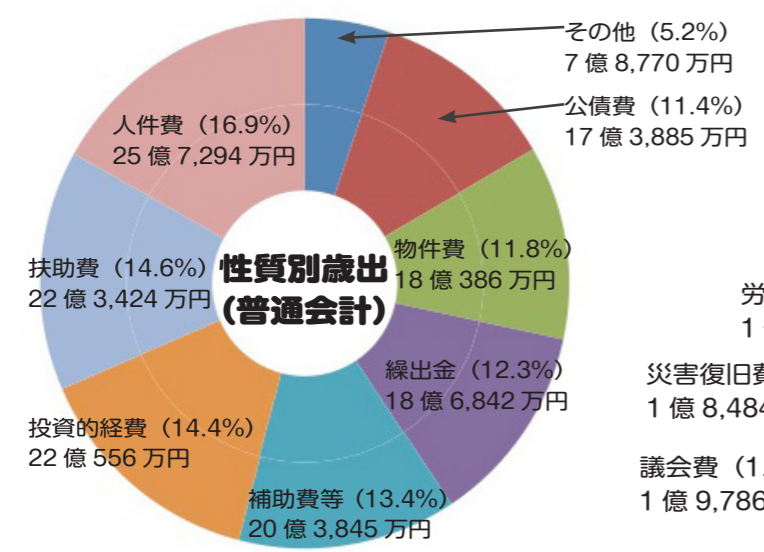


# 平成24年度決算報告

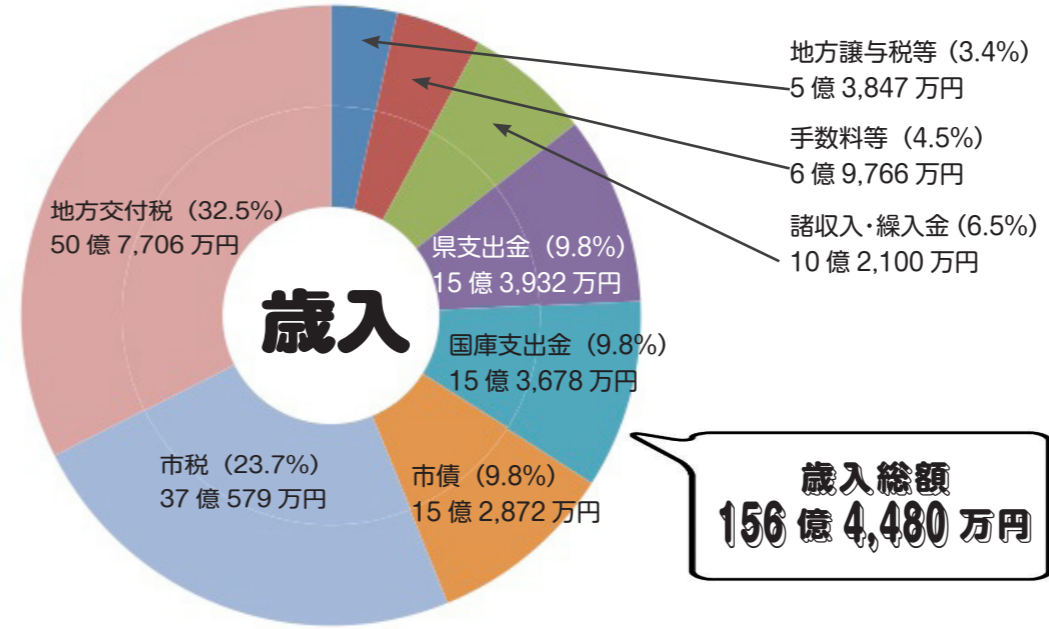


## 一般会計

★カッコ内の数値は構成比



**歳出総額**  
152億8,764万円



**歳入総額**  
156億4,480万円

### 用語解説

- 市税**  
皆さんが納めている市民税や固定資産税、都市計画税などです。
- 地方交付税**  
財政力に応じて国から交付されるものです。
- 国庫支出金**  
市が行なう事業に対し、用途を限定して国から交付されるものです。
- 市債**  
借入金のことです。施設の建設や土木工事など、多額の費用を必要とするときに借ります。

**民生費**  
子どもや高齢者、障がい者などの福祉のために使われる経費

**総務費**  
行政の運営や市税の賦課・徴収、庁舎や財産の維持管理などに使われる経費

**土木費**  
道路や公園、住宅などを管理・整備するために使われる経費

**公債費**  
市債(借金)を返済するために使われる経費

**教育費**  
学校教育や生涯学習などのために使われる経費

**衛生費**  
ごみの収集やリサイクル、市民の皆さんの健康のために使われる経費

**商工費**  
商工業の振興や、観光の振興のために使われる経費

**農林水産業費**  
農業や畜産業、林業、水産業の振興のために使われる経費

**歳入**  
歳入では、固定資産税の評価替えなどにより、市税が前年度に比べ3・4%減少しました。しかし、県支出金の29・4%増加や防災無線整備、小学校の耐震化事業に充てるために借り入れた市債が24・

平成24年度の一般会計の決算額は、歳入が156億4480万円、歳出が152億8764万円になりました。この差引額3億5716万円から平成25年度へ繰り越した4550万円を差し引いた残りの3億1166万円が実質的な黒字となりました。

大型プロジェクトによる借入金の返済のピークは、平成23年度に越えましたが、財政状況は依然厳しい状態にあります。市では今後も「行政のスリム化」などに取り組み、持続可能な財政運営を行ないます。

**歳出**  
歳出では、平成23年度の災害復旧事業が51・5%減少、市営山手団地の完成などにより土木費が7・7%の減少となりました。その一方で、防災行政無線整備事業などにより総務費が14・9%増加し、総額では4232万円増加しました。

**一般会計**  
平成24年度の一般会計の決算額は、歳入が156億4480万円、歳出が152億8764万円になりました。この差引額3億5716万円から平成25年度へ繰り越した4550万円を差し引いた残りの3億1166万円が実質的な黒字となりました。

平成24年度決算がまとまりました。市民の皆さんからの税金などが昨年度のように使われたか、そしてその状況をお伝えします。

問い合わせ 財政課 内線 333

# 土地開発公社と 第3セクター

土地開発公社とは、地方公共団体に代わり公有地となるべき土地の先行取得および造成その他適正な管理を行なうため設立された法人で、小浜市が100%出資しています。

第3セクターとは、国・地方公共団体(第1セクター)と民間事業者(第2セクター)との共同出資により設立された法人です。

## 小浜市土地開発公社

損益計算書

事業原価	2,115万円	事業収益	1,081万円
販売費・一般管理費	225万円	事業外収益	88万円
事業外費用	589万円	当期純損失	1,760万円
計	2,929万円	計	2,929万円

貸借対照表

流動資産	9億396万円	流動負債	2億円
固定資産	11万円	固定負債	6億8,035万円
		資本金	400万円
		準備金	1,972万円
計	9億407万円	計	9億407万円

## (株) ケーブルテレビ若狭小浜

損益計算書

営業費用	3億3,778万円	営業収益	4億30万円
営業外費用	572万円	営業外収益	549万円
法人税等	2,425万円	特別利益	0円
特別損失	0円		
当期純利益	3,804万円		
計	4億579万円	計	4億579万円

貸借対照表

流動資産	3億8,226万円	流動負債	7,254万円
固定資産	5億5,282万円	固定負債	5億1,606万円
繰延資産	95万円	資本金	4,000万円
		利益剰余金	2億4,743万円
		積立金	6,000万円
計	9億3,603万円	計	9億3,603万円

## (株) 小浜市総合卸売市場

損益計算書

営業費用	1,395万円	営業収益	1,613万円
営業外費用	48万円	営業外収益	86万円
法人税等	70万円		
当期純利益	186万円		
計	1,699万円	計	1,699万円

貸借対照表

流動資産	2,679万円	流動負債	526万円
固定資産	1億5,404万円	固定負債	2,941万円
		資本金	8,000万円
		利益剰余金	6,616万円
計	1億8,083万円	計	1億8,083万円

## おばま観光局 平成24年度決算報告

■問い合わせ おばま観光局 ☎ 56・3366

観光おもてなし基盤づくりに取り組み、地域経済・産業の活性化を推進する「株式会社まちづくり小浜(おばま観光局)」の平成24年度(第3期)の決算と取り組みの概要をお知らせします。

損益計算書

営業費用	8,018万円	営業収益	8,199万円
営業外費用	4万円	営業外収益	26万円
法人税等	69万円		
当期純利益	134万円		
計	8,225万円	計	8,225万円

貸借対照表

流動資産	4,659万円	流動負債	2,371万円
固定資産	431万円	固定負債	53万円
		資本金	2,500万円
		利益剰余金	166万円
計	5,090万円	計	5,090万円

## 【主な取り組み】

### ●観光誘客ツアーズ商品の開発・発信

- ・「てんこもり小浜フェスタ」開催  
体験観光メニュー企画などをもとに、小浜の秋の魅力38プログラムを“祭”“食”“文化”“漁師体験”の4つの分野に整理して1冊にまとめて紹介するフェスタを開催
- ・キッズ・キッチンを軸とした食育ツアーズ商品を企画し、視察旅行なども誘致

### ●新商品の開発・販売

- ・若狭ふぐひれ酒、小浜の魚の梅味噌漬け、OBAMAスムージーなど

### ●地域活性化への取り組み

- ・まちづくり市民幹事会やミチフリマーケット実行委員会など、市の活性化を担う市民有志と協働し、さまざまな賑わい創出事業を実施

## 【経営状況】

平成24年度は、道の駅「若狭おばま」が開業2年目を迎え、観光客の求めに応じたおみやげ品などの充実や地域資源を活用した「ご当地商品」フードメニューの開発などに努めたこと。小浜ICの入り口にある道の駅としての認知度が高まったこと。また、新規収益事業への取り組みとして、市営駐車場の指定管理事業を受託、運営管理したことなどから、営業収益を大きく伸ばすことができ、134万円の当期純利益を上げることができました。



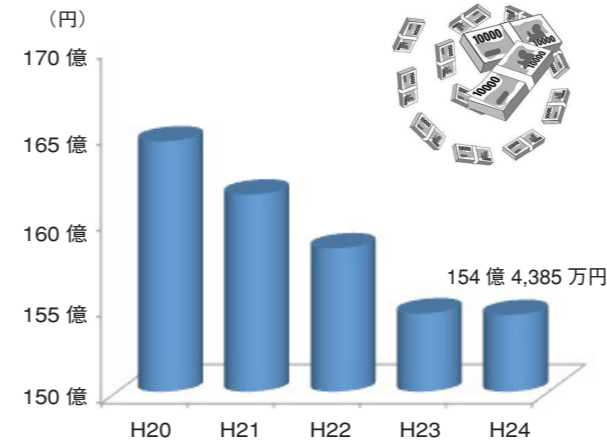
(道の駅イベントの様子)

## 市債(借入金)残高の状況

市債の平成24年度末残高は、154億4,385万円で、市民一人当たりでは49万6,000円になります。

中長期財政計画では、新たな借金を抑制していく方針ですが、台風18号の災害復旧事業などに市債を充てるため、25年度は増加する見込みです。

※人口は31,131人(平成25年3月末現在)

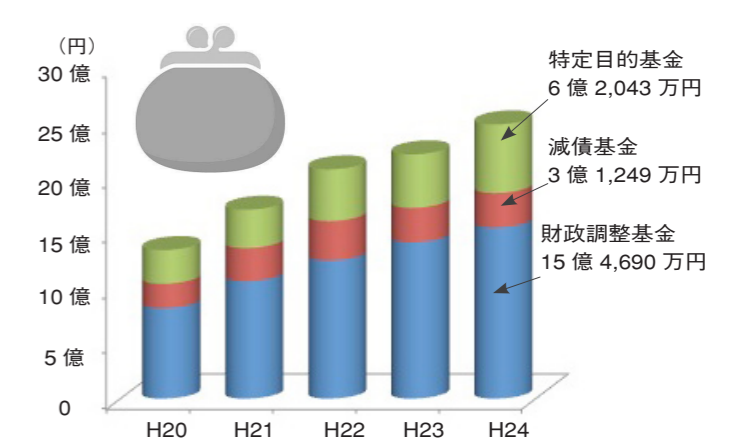


## 基金(貯金)残高の状況

基金の平成24年度末残高は24億7,982万円で、市民一人当たりでは7万9,000円になります。

今までに取り組んだ大規模な事業の借入金の返済が平成23年度にピークを越えましたが、今後の大規模事業に対応するため、各基金に積み立てました。

特定目的基金…使い道が決まった貯金  
減債基金…借入金返済のための貯金  
財政調整基金…使い道が決まっていない貯金



## 特別会計と 企業会計

市の会計には一般会計のほかに、特別会計が8会計、企業会計が1会計(水道事業)あります。

特別会計とは、特定の事業を行う場合や特定の収入で事業を行う場合に、一般会計とは区別して経理を行う会計です。特別会計では、使用料や保険料などの収入が主な財源になります。

企業会計とは、民間企業と同じように事業で得る収益で運営する独立採算型の会計です。

## 特別会計

会計名	歳入額	うち一般会計繰入金	歳出額	差し引き
国民健康保険事業	32億4,926万円	1億7,805万円	30億8,797万円	1億6,129万円
後期高齢者医療	3億5,409万円	1億164万円	3億5,266万円	143万円
介護保険事業	29億8,571万円	4億1,949万円	29億2,767万円	5,804万円
簡易水道事業	9,797万円	2,459万円	9,282万円	515万円
下水道事業	18億917万円	5億9,798万円	17億6,932万円	3,985万円
農業集落排水事業	4億5,008万円	2億1,233万円	4億4,404万円	604万円
漁業集落環境整備事業	4,967万円	1,115万円	4,782万円	185万円
加斗財産区運営事業	2万円	0万円	1万円	1万円

## 水道事業会計

損益計算書

営業費用	3億4,339万円	営業収益	4億476万円
営業外費用	6,030万円	営業外収益	956万円
当年度純利益	1,063万円	特別利益	0円
計	4億1,432万円	計	4億1,432万円

貸借対照表

流動資産	4億1,453万円	流動負債	1,866万円
固定資産	65億6,630万円	資本金	31億9,565万円
		剰余金	37億6,652万円
計	69億8,083万円	計	69億8,083万円